Danskernes Historie Online
Danske Slægtsforskeres Bibliotek

Dette værk er downloadet fra Danskernes Historie Online

Danskernes Historie Online er Danmarks største digitaliserings-projekt af litteratur inden for emner som personalhistorie, lokalhistorie og slægtsforskning. Biblioteket hører under den almennyttige forening Danske Slægtsforskere. Vi bevarer vores fælles kulturarv, digitaliserer den og stiller den til rådighed for alle interesserede.

Støt vores arbejde – Bliv sponsor

Som sponsor i biblioteket opnår du en række fordele. Læs mere om fordele og sponsorat her: https://slaegtsbibliotek.dk/sponsorat

Ophavsret

Biblioteket indeholder værker både med og uden ophavsret. For værker, som er omfattet af ophavsret, må PDF-filen kun benyttes til personligt brug.

Links

Slægtsforskernes Bibliotek: https://slaegtsbibliotek.dk
Danske Slægtsforskere: https://slaegt.dk

24. BERETNING
FRA
F. D. B.s STATISTIKUDVALG

BRUGSFORENINGS-STATISTIK

1951

*

UDGIVET AF
FÆLLESFORENINGEN
FOR DANMARKS BRUGSFORENINGER
1952

24. BERETNING
FRA
F. D. B.s STATISTIKUDVALG

BRUGSFORENINGS-STATISTIK

1951

*

INDHOLD:

A) Organisations-, drifts- og statusstatistik
B) Købsstatistik
C) Prisstatistik

*

I og II specialtabeller

UDGIVET AF
FÆLLESFORENINGEN
FOR DANMARKS BRUGSFORENINGER
1952

INDHOLD

A. ORGANISATIONS-, DRIFTS- OG STATUS-STATISTIK

1. Den økonomiske baggrund ..... side 5

2. Brugsforeningernes organisatoriske forhold m.v. .... „ 10

Deltagelse i statistikken 10 • Foreningernes oprettelsesår 11 • Antallet af medlemmer 11 • Udsalgssteder 12 • Handel med ikke-medlemmer (foreninger med næringsadkomst) 13 • Udbringning af varer 14 • Regnskabsopgørelsens hyppighed 14 • Fordeling af risiko på udestående fordringer 15 • Medlemmer af F. D. B.s revisionsafdeling 15 • Solidarisk eller begrænset ansvar 16 • Uddelerens antagelse 17 • Antallet af medhjælpere og lærlinge 17.

3. Omsætning og drift ..... „ 17

Omsætningen 18 • De sidste års udvikling 18 • Brugsforeningernes størrelsesfordeling 19 • Brugsforeningerne og detailhandelen 19 • Omsætning pr. beskæftiget person 23 • Gennemsnitsomsætningen i landsdelene 23 • Gennemsnitstal pr. forening for de senere år 23 • Butiksvare- og grovvareprocentens indflydelse 24 • Brugsforeningernes driftsøkonomiske forhold 24 • Fragtudgifter 25 • Bruttoindtægten 25 • Omkostningerne 27 • Driftsresultatet 29 • Nettorenteudgiften 29 • Nettooverskudet 29 • Medlemmernes fordel ved brugsforeningernes lavere priser 30 • Afskrivninger og henlæggelser 30 • Overskudets fordeling 31 • Selvbetjeningsbutikker 32 • Foreningernes overskud og F. D. B.s dividende 33

4. Status ..... „ 33

Kapitalens udnyttelse 34

Aktiver: Omsætnings- og anlægsformue 35 • Kontante midler og beholdninger m. v. 38 • Udestående fordringer 39 • Vare- og emballagebeholdning 42 • Varelagerets omsætningshyppighed 42 • Anlægsformuen 46

Passiver: Fremmed- og egenkapital 47 • Foreningernes likviditet 49 • Fremmedkapitalen 51 • Egenkapitalen 52

B. KØBSSTATISTIK ..... „ 53

Materialets fremskaffelse 53 • Deltagelse i statistikken 53 • Foreningernes samlede indkøb og deres indkøb hos F. D. B. 53 • Købet af de enkelte varer 57 • F. D. B.s frøafdeling 58

C. PRISSTATISTIK ..... „ 61

ENGLISH SUMMARY ..... „ 67

SPECIAL-TABEL I ..... „ 2

Almindelige oplysninger • Omsætning og drift • Status

SPECIAL-TABEL II ..... „ 74

Købsstatistik

BIANCO LUNOS BOGTRYKKERI
KØBENHAVN

Forord

Den 24. beretning fra F.D.B.s statistikudvalg indeholder den årlige statistiske redegørelse over brugsforeningernes virksomhed i det væsentlige i kalenderåret 1951. Statistikken er udarbejdet på grundlag af uddrag af brugsforeningernes årsregnskaber, og disse afsluttes på forskellige tidspunkter. I den foreliggende statistik, der bygger på regnskaber afsluttet i perioden 1. april 1951—31. marts 1952, har omtrent en trediedel af foreningerne regnskabsafslutning ved nytår og omfatter således netop kalenderåret 1951, medens to femtedele har regnskabsafslutning den 1. oktober eller 1. november 1951. Af de øvrige har knap en femtedel afsluttet regnskaberne pr. 1. juli 1951, medens resten fordeler sig over den øvrige del af året. Den overvejende del af regnskabsperioderne ligger således i kalenderåret 1951, hvorfor det forekommer naturligt at anvende dette år som betegnelse for beretningen. For frøomsætningens vedkommende er regnskabsåret afsluttet den 30. juni 1952.

Det omtalte forhold forhindrer ikke på nogen måde, at man foretager sammenligninger fra år til år, fordi materialet hvert år er sammensat på ganske samme måde i denne henseende. De få tilfælde, hvor foreningerne flytter regnskabsperioden, spiller i denne forbindelse ingen rolle.

Indsamlingen, der foretages af F.D.B.s kredsrevisorer hos de enkelte foreninger, og bearbejdelsen på F.D.B.s statistikkontor af materialet er i det væsentlige sket på tilsvarende måde som de forudgående år, og oplysningerne i tabeller og tekst kan som regel uden videre sammenlignes med de tidligere brugsforeningsstatistikker. Indledningen kan derfor fortsat anses for en særdeles værdifuld kilde til oplysninger om brugsforeningsbevægelsens stilling som helhed, såvel som et godt grundlag for sammenligninger af forskellig art.

I statistikken indgår i år atter et afsnit om priser, efter at prisspørgsmålet igen er kommet i forgrunden. Udvalget skal endvidere gøre opmærksom på, at statistikken for 1952 formentlig vil undergå ret væsentlige omlægninger, idet der dog vil blive draget omsorg for, at kontinuiteten for de vigtigste oplysninger bevares.

Den danske brugsforeningsbevægelse har gennem årene og ikke mindst siden 1945 været genstand for stor interesse fra udlandet. Ved talrige studiebesøg af kooperatører fra lande, der stod foran en stærk udbygning af deres brugsforeningsbevægelse, har der vist sig at være behov for, at beretningen var tilgængelig for gæsterne, fortrinsvis engelsktalende. For at imødekomme dette behov er der aftrykt et engelsk resumé af indholdet, og teksten i de vigtigste tabeller er oversat til engelsk.

Udvalget retter en tak til de mange, hvis velvilje og aktive medvirken er en forudsætning for, at statistikken omfatter praktisk talt alle brugsforeninger.

I STATISTIK-UDVALGET:

A. B. G. Bagge-Andersen Aage Bo-Jensen J. Dinesen F. Metzlaff
Chr. P. Nielsen Knud Simonsen J. Sølvhøj V. Vilstrup
formand

1 oktober 1952.

Curt Hansen
sekr.

This report gives a survey of the activity during the year 1951 of all consumers' societies in Denmark affiliated with Fællesforeningen for Danmarks Brugsforeninger (The Danish Co-operative Wholesale Society). On p. 67 is given a summary in English and a translation of the headings of the tables I, II, III on pp. 12–13, pp. 20–21 and pp. 40–41.

A. ORGANISATIONS-, DRIFTS- OG STATUS-STATISTIK.

1. Den økonomiske baggrund.

Inden for næsten alle økonomiske grene af Danmarks erhvervsliv viste udviklingen i 1951 forskellige tendenser i begyndelsen og slutningen af året.

Årsagerne til denne forskel var dels af international karakter, dels fremkaldt af indenlandske foranstaltninger. De internationale faktorer var dog af en sådan styrke, at udviklingen i årets første del, i hvilken de især gjorde sig gældende, i mangt og meget lignede forholdene i andre lande.

Afgørende for udviklingen i Danmark har været efterspørgselens størrelse i forhold til de foregående år. I nedenstående oversigt er anført udviklingen i de private indkomster, d. v. s. summen af samtlige indkomster udbetalt i form af lønninger, renter, udbytter m. m.:

	1951 Mill. kr.	1950 Mill. kr.	1949 Mill. kr.
Private erhvervsindtægter	23 590	21 485	18 895
Indkomstoverførsler fra det offentlige	1 503	1 414	1 364
Private bruttoindtægter ialt	25 093	22 899	20 259
Direkte skatter m. v., samt kontingenter	3 132	2 681	2 710
Private disponible bruttoindtægter ialt	21 961	20 218	17 549
Heraf til:			
Privat forbrug	17 233	16 113	14 159
Privat bruttoopsparing	4 728	4 105	3 390

Som oversigten viser, er udgiften til privat forbrug steget med 1,1 milliard kr. I dette beløb indgår prisstigningerne. På den anden side kan det oplyses, at da det samlede forbrug — incl. det offentliges — er gået ned med ca. 350 mill. kr. fra 1950 til 1951, når der ses bort fra prisstigningen, og det offentliges forbrug er steget et par hundrede mill. kr. navnlig som følge af stigningen i de militære udgifter, er der nedgang i det private forbrug på 5—600 mill. kr., hvilket overvejende har ramt varige forbrugsvarer som tekstil og konfektion, svarende til 3—4 pct. af forbruget i 1950.

Den for efterspørgselen til forbrug stedfundne udvikling har således som helhed medført en skærpelse af afsætningsvilkårene, men med særlig kraftig virkning på de varige goder.

For nogle enkelte erhvervsgrupper er i nedenstående oversigt anført udviklingen i indkomstansættelser, d. v. s. indkomsten efter fradrag af betalt skat, kontingent m. v.:

	Stigning fra 1950 til 1951
	pct.
Gårdejere	21
Husmænd	17
Landarbejdere, skovarbejdere m. v.	10
Gartnere, selvstændige	5
Gartnerimedhjælpere	9
Fiskere	÷ 11
Håndværksmestre i bygningsindustri	10
— i jern- og metalindustri	11
Tekniske funktionærer	9
Butiks- og forretningspersonale	9
Andre funktionærer	11
Smede- og maskinarbejdere	8
Svende og arbejdere iøvrigt	9
Administrationspersonale i off. og privat virksomhed	6
Jernbane-, post- og telegrafunktionærer m. v.	9
Andre tjenestemænd (præster, lærere m. fl.)	7

Med hensyn til forsyningerne til det danske marked kan det oplyses, at produktion og nettotilførsel fra udlandet lå på et højt niveau for året som helhed. I nedenstående oversigt er anført oplysningerne om ind- og udførsel:

	Værdi (mill. kr.)			Mængdeindeks (1949 = 100)		Prisindeks (1949 = 100)	
	1951	1950	1949	1951	1950	1951	1950
Samlet indførsel	6 993	5 891	4 213	120	127	139	110
Samlet udførsel	5 786	4 592	3 560	148	133	110	97
Merindførsel	1 207	1 299	653	—	—	—	—

Det fremgår heraf, at der målt i kr. har været stigning i såvel indførsel som udførsel. I den indførte varemængde er der dog efter den meget store indførsel i sidste halvdel af 1950 en nedgang på 6—7 pct., medens udførslen er steget 12 pct. For indførslen har nedgangen været særlig stærk i årets sidste halvdel.

Nedgangen i indførslen har dog ikke medført nogen nedgang i lagrenes størrelse. Som helhed er der en stigning i lagermængden på 21 pct. i løbet af 1951. Målt i værdi er der bortset fra tekstil og konfektion en lagerforøgelse på ca. 650 mill. kr. eller 48 pct., en forøgelse, der skyldes, at tilførslerne ikke har tilpasset sig de ændrede afsætningsvilkår. Den reelle mængdefremgang i lageret har for nærings- og nydelsesmidler udgjort ca. 11 pct., glas, træ og kork ca. 22 pct., jern og metaller ca. 25 pct. For tekstil og konfektion er stigningen 21 pct. i løbet af året, idet der dog var en stigning i midten af året på 25 pct. Nedgangen i sidste del af året fremkommer som et resultat af en nedgang i detailhandelens lagre på 8 pct. og en stigning i engroslagrene på 3 pct.

Pengeforholdene m. v. Ved årets begyndelse var vore betalingsmuligheder over for udlandet ved at være udtømt. De meget betydelige indkøb til stærkt stigende priser havde oversteget vore betalingsmuligheder, og Nationalbankens gentagne advarsler i forbindelse med forhøjelsen af diskontoen i 1950 var indledningen til en betydelig kreditstramning, der tilsigtede en begrænsning af forbrug og investering eller begge dele.

Nationalbankens nettosalg af fremmed valuta i forbindelse med deponeringsordningen medførte en voldsom stramning af likviditeten, der ikke blev alvorligt svækket ved statens fortsatte udbetalinger til statslån i boligbyggeriet o. l. Samtidig gennemførtes der afgiftsforhøjelse på en række varer samt en bunden opsparing, der ramte meget store grupper af befolkningen, men hvis forbrugsbegrænsende virkninger først viste sig senere på året. Presset på pengeinstitutionernes kassebeholdning blev meget stærkt og gav sig udslag i faldende obligationskurser og en stigning i renten. Denne situation kulminerede i eftersommeren, hvorefter der indtrådte en vis lettelse i likviditeten, idet der samtidig med statens fortsatte udbetalinger blev hjemført betydelige mængder af fremmed valuta, efter at spekulationen i det engelske £ var bragt til ophør. Der kunne herefter noteres en vis stabilitet i obligationskurserne og dermed svagt fald i den effektive rente, men den væsentligste virkning af de ændrede forhold blev en styrkelse af kassebeholdningen i bankerne m. v.

I nedenstående oversigt er anført ændringerne i pengeforsyningen i årets fire kvartaler, indeks for obligationskurserne og den effektive rente for Østifternes Kreditforenings 14. serie til 4 pct.:

	Pengeopsugning		Indeks for obligationskurser 1935=100		Effektiv rente for obligationer Ø. K. 14. serie 4 pct.	
	Mill. kr.		1951	1950	1951	1950
1. kvartal 1951	130	Januar	93	103	5,05	4,39
2. — —	÷ 22	April	92	104	5,13	4,36
3. — —	98	Juli	89	101	5,39	4,56
4. — —	÷350	Oktober	86	97	5,75	4,83
Ialt...	÷144	December.....	87	95	5,59	5,06

Prisudviklingen. For året som helhed lå prisniveauet i 1951 væsentligt over de foregående års prisniveau. Medens detailpristallet fortsatte stigningen, steg engrospristallet i løbet af 1. halvår til nye rekordhøjder, men viste vigende tendens i sidste halvår af 1951. For engrospriserne skyldtes stigningen særlig den voldsomme efterspørgsel, der fulgte i kølvandet af Koreakrigens udbrud. På det amerikanske marked viste råvarerne imidlertid allerede prisfald i februar måned efter at være steget 6—7 pct. i årets første 6 uger. Herefter var der med få udsving tale om et stadigt fald i U.S.A. det meste af året, således at prisindekset ved årets udgang var ca. 10 pct. lavere end året før. En noget afvigende udvikling fandt sted i det engelske råvareprisindeks, hvis stigning var stærkere og mere langvarig end den amerikanske, men dog i årets sidste måned viste fald.

Dette bratte omsving på verdensmarkedet skyldtes dels, at de panikagtige amerikanske opkøb af råvarer standsede, dels at det blev klart, at den vestlige verdens oprustning ville komme til at foregå over en væsentligt længere periode end først antaget. Dette betød en udjævning af efterspørgselen og skabte mulighed for udvidelser af produktionskapaciteten.

Som det fremgår af oversigten over den danske prisudvikling, viste det danske indeks for råvarer og halvfabrikata en væsensforskellig udvikling fra de udenlandske

prisindeks. Et foreløbigt toppunkt blev nået i august efter en stigning i årets løb på 18 pct. og siden Koreakrigen på næsten 50 pct. Efter en mindre tilbagegang nåede indekset et nyt toppunkt i december.

Det samlede engrospristal nåede maksimum i juni efter en stigning i første halvår på 15 pct. I sidste halvår af 1951 viste pristallet både stigninger og fald.

Indekset for importpriserne viste i årets løb en betydelig stigning, væsentligt stærkere end for eksportpriserne. Resultatet blev en alvorlig forringelse af vort bytteforhold over for udlandet. Dette var ugunstigst i løbet af sommeren, men blev bedre efter forhøjelsen af priserne på landbrugsprodukter til England i efteråret.

Konsekvensen af udviklingen i engrospristallet var, at de vanskeligheder, der mødte erhvervslivet som følge af de strammere likviditetsforhold yderligere øgedes, fordi der skabtes grundlag for en betydelig usikkerhed overfor forventningerne om fortsatte prisstigninger, som hidtil så stærkt havde præget importen. Risikoen for et egentligt omslag i prisudviklingen måtte derfor yderligere lægge pres på de bestræbelser, erhvervslivet udfoldede for at nedbringe varebeholdningerne for at kunne klare likviditeten.

Detailpristallet fortsatte den store stigning indtil juli 1951, hvorefter stigningen fandt sted i langsommere tempo, navnlig som følge af, at et stærkt fald i beklædningsudgifterne modvirkede de øvrige — bortset fra stigningen i brændselsudgiften — ret svage ændringer.

	1950 gennemsn.	Jan. 1951	April 1951	Juli 1951	Okt. 1951	Jan. 1952	1951 gennemsn.
Detailpristallet	327	346	356	366	369	372	363
Heraf fødevarer	294	316	323	324	327	335	325
— klæder, fodtøj, vask	415	457	481	480	460	444	468
— brændsel, belysning	444	442	473	497	572	578	513
Engrospristallet	293	340	371	386	377	383	373
Heraf råvarer, halvfabrikata	350	418	462	485	483	497	471
— importvarer	340	414	459	471	471	486	462
— eksportvarer	292	314	310	312	342	345	322
Bytteforhold i udenrigshandelen (eksportvarer: importvarer)	86	76	68	66	73	71	70

De enkelte erhverv. Detailhandelen påvirkedes stærkt af de stigende priser, svigtende købeevne hos publikum og likviditetsvanskeligheder. Som det fremgår af oversigten side 9 over udviklingen i detailomsætningen målt efter værdi, viser den som helhed en stigning på 2—3 pct. Der er dog forskelle mellem branchernes udvikling, og en enkelt af hovedgrupperne — beklædning — viser tilbagegang som følge af den stærke nedgang i tekstiler og konfektion. For disse varer var der i en stor del af året en depressiv situation inden for såvel handel som produktion med nedadgående priser. Gruppen nærings- og nydelsesmidler viser fremgang på 6 pct. og andre forbrugsvarer på 4 pct. Inden for nærings- og nydelsesmidlerne er købmandsforretninger og brugsforeninger steget 9 pct., ismejerier ca. 10 pct. og bagerforretninger 6 pct., medens tobakshandlernes omsætning er gået 6 pct. ned, en nedgang, der mængdemæssigt er større, idet priserne incl. afgifter har været højere i 1951 end i 1950.

Indeks for detailomsætningen (værdi). 1947=100	1951	1950	Stigning fra 1950—1951 pct.
Købmandsforretninger og brugsforeninger	139	128	8,6
Bagerforretninger	110	103	6,8
Ismejerier	117	106	10,4
Slagter- og viktualieforretninger	114	110	3,6
Frugt- og grønthandlere	103	99	4,0
Tobakshandlere	101	107	÷ 5,6
Øvrige nærings- og nydelsesmidler	108	108	—
Ialt nærings- og nydelsesmidler	122	115	6,1
Manufakturforretninger	125	135	÷ 7,4
Herre-, dame- og børnekonfektion	125	135	÷ 7,4
Trikotagehandlere	127	128	÷ 0,8
Skotøjshandlere	141	129	9,3
Øvrige beklædning	107	113	÷ 5,3
Ialt beklædning	125	131	÷ 4,6
Materialvare-, farve- og tapethandlere	115	109	5,5
Møbelhandlere	128	129	÷ 0,8
Guld - og sølvvarer, ure	115	119	÷ 3,4
Isenkramforretninger	121	114	6,1
Sæbe- og parfumeforretninger	105	100	5,0
Bog- og papirhandlere	126	109	15,6
Cyklehandlere	136	120	13,3
Øvrige forbrugsvarer	133	129	3,1
Ialt andre forbrugsvarer	125	120	4,2
Samtlige forbrugsvarer	123	120	2,5

Svingningerne i årets løb i detailhandelens omsætning har været stærkere end i de foregående år. Navnlig omsætningen i 3. kvartal lå usædvanligt lavt, og medens omsætningen i årets sidste kvartal viste tegn til en gunstigere udvikling for handelen som helhed, lå den for beklædning fortsat forholdsvis ugunstigt.

For *landbruget* satte forrentningsprocenten (målt i forhold til den investerede kapital) ny rekord med 9,3 pct. i 1951. Den animalske produktion og høsten viste stigning, og priserne lå højere end året før, bortset fra smørprisen, der dog blev forbedret ved forhandlingerne med England i efteråret. De bedre økonomiske forhold for landbruget medførte en fortsat forøgelse af investeringerne i erhvervet.

Industriens produktion lå stort set på samme niveau i 1951 som i det foregående rekordår. Men stillingen var dog undergået en betydelig ændring. Det tilsyneladende gunstige resultat fremkommer ved en ret betydelig stigning i første del af året, hvorefter en nedadgående bevægelse satte ind. Nedgangen var særlig stærk for konsumvareindustrierne — navnlig tekstil og beklædning, medens produktionsmiddelindustrierne i sidste del af året omtrent holdt samme niveau som året før. Den betydelige stigning i industrieksporten bidrog til at holde produktionen oppe.

Den mindre stigning i arbejdsløsheden fra 1950 til 1951 tyder på, at *beskæftigelsen* som helhed har ligget på et højt niveau, men at det ikke har været muligt fuldt ud at opsuge tilgangen til arbejdsmarkedet.

Sammenfattende må 1951 karakteriseres som et stærkt omskifteligt år, i hvilket vor betalingsbalance undergik en lille bedring samtidig med, at visse tegn til nedgang i aktiviteten gjorde sig gældende, uden at det er muligt at fastslå, om den blot var et

Statistiske oplysninger om produktion og priser. 1935=100

Indeks for produktion af	1951	1950	1949	1948	1947
Mælk	102	105	95	79	80
Smør	97	104	90	70	72
Flæsk incl. biprodukt	116	104	81	53	62
Æg	121	131	117	86	61
Kød	124	101	78	70	121
Konsumvarer i industrien	156	160	143	134	120
Produktionsmidler i industrien	186	177	157	149	133
Industriprodukter ialt	168	167	150	140	126
Beskæftigelsesindeks i industrien	164	162	150	142	135
Arbejdsløsheds-pct.	9,7	8,7	9,6	8,6	8,9
Priser på					
Smør kr. pr. 100 kg	559	571	624	650	504
Flæsk - - - -	424	391	407	394	318
Æg - - - -	342	298	316	331	299
Kød - - - -	211	190	136	127	122
Havre - - - -	63	44	41	52	51

udtryk for tilbageholdenhed overfor de store prisstigninger i forbindelse med afsætningsvanskeligheder inden for forbrugsvarerne. Den fortsatte stigning i pris- og omkostningsniveau har som helhed medført en skærpelse af vilkårene for erhvervsvirksomhed, således at interessen i stigende grad er blevet vakt for en hensigtsmæssig udnyttelse af produktionsfaktorerne i virksomhederne og den bedst mulige anvendelse af pengekapitalen.

2. Brugsforeningernes organisatoriske forhold m. v.

Som det fremgår af hovedtabel I (s. 12—13) var der ved afslutningen af regnskabsåret 1951 ialt 1903 foreninger, der var medlem af F.D.B. eller 2 mere end året før, idet der i årets løb er optaget Vojens under Kolding afdeling og Hanstholm under Thisted afdeling.

Foruden disse egentlige brugsforeninger er 12 personalebrugsforeninger o. l. og 102 foreninger i henhold til vedtægternes § 5 medlemmer af F.D.B., således at det samlede antal foreninger tilsluttet F.D.B. er 2 017. I statistikken indgår kun de egentlige brugsforeninger. Indkøbsforeninger, der alene er tilsluttet Ringkøbing Amts Vareindkøbsforening, er ikke medtaget.

I nedenstående oversigt er meddelt foreningernes fordeling på hovedlandsdele i 1951. Til sammenligning er anført tilsvarende tal for nogle år fra trediverne.

	1951	1940	1935	1930
Jylland	1 189	1 158	1 101	1 028
Fyn	188	189	189	185
Sjælland	396	394	395	389
Lolland-Falster	101	98	99	99
Bornholm	29	29	29	29
Ialt...	1 903	1 868	1 813	1 730

Deltagelse i statistikken.

Kolonne 3 i hovedtabel I giver oplysninger om foreningernes deltagelse i statistikken. To af de foreninger, som indberettede til 1950-statistikken, er ikke med i år, medens de to nyoptagne foreninger har indberettet. Der foreligger således indberet-

ning fra 99,6 pct. jfr. hovedtabel I, i hvilken er meddelt en række oplysninger om foreningernes organisatoriske forhold m. v.

Foreningernes oprettelsesår.

Der har i en længere årrække kun været tale om mindre ændringer i antallet af brugsforeninger, jævnfør efterfølgende oversigt over de eksisterende foreninger fordelt efter oprettelsestidspunkt. Foreningerne er i det væsentlige oprettet i perioden 1885—1920. Efter den første verdenskrig var fremgangen beskeden, men den fortsatte dog støt år for år indtil den anden verdenskrig. Under denne standsede fremgangen praktisk taget helt; fra 1941 til 1951 er der oprettet 40 brugsforeninger.

Foreningernes oprettelsesår

	indtil 1900	1901—20	1921—45	1946—51	Ialt
Øerne	365	306	39	4	714
Jylland	403	582	176	28	1 189
Hele landet	768	888	215	32	1 903

Antallet af medlemmer.

For en bedømmelse af brugsforeningernes udvikling og betydning er antallet af medlemmer af større interesse end antallet af foreninger. Opgørelsen af medlemstallet kan vanskeliggøres af, at udtrædende medlemmer sjældent foretager en formel udmeldelse, men blot holder op med at købe i foreningen. I indberetningerne til statistikken er imidlertid i princippet fulgt den regel, at kun virkeligt aktive, d. v. s. købende medlemmer er medtaget.

Hovedtabel I, kolonne 4, viser, at de 1896 indberettende foreninger har 439 062 aktive medlemmer eller gennemsnitligt 232 pr. forening.

Med hensyn til foreningernes fordeling efter medlemstal og kommunegruppe henvises til statistikken for 1950, idet der ikke er konstateret nogen forskydning af betydning.

På grundlag af de foreliggende tal har man som sædvanligt foretaget en skønsmæssig beregning af medlemstallet i samtlige brugsforeninger, idet man regner med, at medlemstallet i de 7 ikke-indberettende foreninger er som gennemsnittet af de indberettende — dog med udeladelse af Hovedstadens Brugsforening (denne afviger med sit meget store medlemstal på 60 459 stærkt fra alle andre). Man kommer da til *et samlet medlemstal for de 1903 foreninger på ca. 440 500* eller et par pct. mere end i 1950. Ser man bort fra Hovedstadens Brugsforening, der har den største del af fremgangen i det samlede medlemstal, er det gennemsnitlige medlemstal i de øvrige foreninger 200.

Medlemstal i procent af befolkningstallet.

	1951	1950	1949
	pct.	pct.	pct.
Sjælland	8,0	7,8	7,7
Jylland	11,5	11,5	11,6
Fyn	11,7	11,8	12,1
Lolland-Falster	15,1	14,7	14,9
Bornholm	18,4	18,6	18,9
Hele landet	10,2	10,2	10,2

Brugsforeningernes medlemskreds i forhold til hele befolkningstallet belyses i hosstående tabel for landets 5 hoveddele. Efter tallene er Bornholm stærkest mættet med brugsforeninger, idet ca. 18 pct. af befolkningen er medlemmer. Derefter kommer Lolland-Falster med 15 pct., Fyn og Jylland med ca. 12 pct., medens af Sjællands befolkning, hvori hovedstaden indgår, kun 8 pct. er medlemmer af brugsforeningerne. Hvert medlemsskab svarer stort set til en

Hovedtabel I: Almindelige oplysninger 1951.

1	Afdeling	2	3		4	5			6		7	op
		Ialt brugsforeninger	Indberettende		Medlemmer, der har modtaget varer i sidste regnskabsår	Udsalgssteder			Foreninger med næringsadkomst		Foreninger, der udbringer varer	
Nr.	Navn		Antal	pct.		1	2	–19	Antal	pct.		1
1	København	321	320	*99,7*	133 571	313	4	2[1])	112	*35*	222	1
2	Aarhus	229	228	*99,6*	42 895	221	5	2	158	*69*	154	1
3	Kolding	81	81	*100,0*	16 462	79	1	1	51	*63*	55	
4	Randers	119	119	*100,0*	20 801	118	—	1	68	*57*	93	1
5	Vejle	81	81	*100,0*	13 670	80	—	1	35	*43*	57	
6	Odense	188	186	*98,9*	43 061	182	3	1	58	*31*	161	1
7	Aalborg	243	243	*100,0*	52 867	241	1	1	107	*44*	109	1
8	Horsens	100	100	*100,0*	13 664	100	—	—	48	*48*	45	
9	Nykøbing F.	101	100	*99,0*	19 662	95	4	1	21	*21*	68	
10	Esbjerg	110	108	*98,2*	21 955	106	1	1	82	*75*	72	1
11	Skive	91	91	*100,0*	15 571	89	2	—	61	*67*	52	
12	Rønne	29	29	*100,0*	8 875	29	—	—	16	*55*	9	
13	Thisted	40	40	*100,0*	6 579	40	—	—	34	*85*	17	
14	Sønderborg	42	42	*100,0*	7 981	39	3	—	34	*81*	39	
15	Slagelse	75	75	*100,0*	14 004	69	4	2	35	*47*	63	
16	Vemb	53	53	*100,0*	7 444	53	—	—	46	*87*	33	
	Sum	**1903**	**1 896**	—	**439 062**	**1 854**	**28**	**13**[1])	**966**	—	**1249**	**1 3**
	Gennemsnit og pct. af 1896 foreninger			*99,6*	232	97,8	1,5	0,7	—	*51,0*	65,9	71

[1]) Endvidere har Hovedstadens Brugsforening 191 udsalgssteder. [2]) Heraf een med fire årlige opgørelser.

husstand, der i gennemsnit for hele landet tæller 3,3 personer. I landkommunerne er der 3,4 personer og i hovedstaden 2,9 personer pr. husstand.

I den sidste halve snes år har stigningen i brugsforeningernes medlemstal ikke været helt så stærk som væksten i den samlede befolkning. Den andel af befolkningen, der ved medlemsskab er knyttet til brugsforeningerne, er derfor gået lidt tilbage. I de sidste 7—8 år har medlemstallet i brugsforeningerne været så godt som uændret, og først i 1951 er der konstateret en mindre stigning. En del af stagnationen i medlemstallet kan måske skyldes en mere korrekt opgørelse af dette, men der kan formentligt ikke være tvivl om, at der med den stigende interesse for forbrugerspørgsmål er betydelige muligheder for at få medlemstallet forøget.

Udsalgssteder. I sammenligning med de fleste andre lande er den danske brugsforeningsbevægelse præget af de mange forholdsvis små, selvstændige foreninger, der hver kun dækker et meget begrænset, lokalt område. Tydeligst fremgår dette vel af den kendsgerning, at der findes 1903 brugsforeninger i landets 1390 kommuner. Der er dog ikke brugsforeninger tilsluttet F.D.B. i alle landets kommuner, end ikke i alle byer. De mange selvstændige foreninger i forbindelse med næringslovens bestemmelse om, at en forening ikke må have flere udsalg i samme kommune, hvis den handler med andre end

9 Foreningernes deltagelse i risiko paa udestående fordringer												10 Foreninger med solidarisk ansvar		11 Uddeleren antages af		12 Antal beskæftigede		Afd.s nr.
Af butiksvarer pct.						Af grovvarer pct.												
0	1-49	50	51-99	100	Anden ordning	0	1-49	50	51-99	100	Anden ordning	Antal	pct.	bestyrelsen pct.	generalfors. pct.	medhjælpere	lærlinge	
127	5	173	1	9	5	127	5	174	1	7	6	291	91	65	35	1 073	409	1
85	3	127	2	9	2	82	4	127	1	12	2	216	95	72	28	256	193	2
24	2	48	1	5	1	23	2	49	1	5	1	66	82	95	5	126	72	3
51	3	55	1	8	1	49	3	52	2	12	1	117	98	66	34	144	113	4
11	2	63	0	5	0	10	2	61	1	7	0	75	93	84	16	98	70	5
93	4	85	0	4	0	94	3	85	1	3	0	159	85	94	6	282	173	6
91	3	136	3	9	1	83	3	133	8	15	1	226	93	94	6	363	239	7
40	0	53	1	6	0	38	0	54	1	7	0	99	99	74	26	69	69	8
65	3	30	0	2	0	65	3	30	—	2	0	84	84	69	31	119	80	9
6	2	90	3	7	0	5	2	84	9	8	0	104	96	80	20	191	111	10
37	4	48	2	0	0	35	4	49	2	1	0	89	98	99	1	126	81	11
10	0	19	0	0	0	9	0	17	2	1	0	22	76	100	0	85	33	12
16	1	21	1	0	1	12	1	25	1	0	1	40	100	95	5	60	34	13
2	0	38	1	0	1	2	0	37	2	0	1	15	36	93	7	56	35	14
32	1	40	0	1	1	33	0	40	0	1	1	69	92	76	24	95	61	15
9	0	43	0	1	0	10	0	42	0	1	0	47	89	100	0	80	47	16
399	**33**	**1069**	**16**	**66**	**13**	**677**	**32**	**1 059**	**32**	**82**	**14**	**1 719**	—	—	—	**3 223**	**1 820**	
6,9	1,7	56,4	0,8	3,5	0,7	35,7	1,7	55,9	1,7	4,3	0,7	—	90,7	80,9	19,1	1,7	1,0	
		63,1						64,3										

medlemmerne, har medført, at kun få brugsforeninger har mere end een butik. Som det fremgår af kolonne 5 i hovedtabel I, har kun 42 af de indberettende foreninger mere end eet udsalgssted. De øvrige 1854 har kun een butik. Af tabellen fremgår det, hvor mange foreninger der har 1, 2 og flere (3—19) udsalg; Hovedstadens Brugsforening havde 191 udsalg. Af udsalgene er ca. 50 indrettet til selvbetjening. Det er overvejende i byerne, at denne udsalgsform har vundet indpas.

Ialt har de 1896 indberettende foreninger 2 195 udsalg. Regner man med, at hver af de 7 ikke-indberettende foreninger har eet udsalg, findes der altså *ialt 2 202 brugsforeningsudsalg i landet*, en stigning på 14.

Handel med ikke medlemmer (foreninger med næringsadkomst).

Efter næringsloven har brugsforeninger adkomst til at løse næringsbrev på handel, hvis de ikke har mere end eet udsalg i samme kommune. Ved at løse næringsbrev får foreningerne ret til at sælge også til ikke-medlemmer.

Denne forskel mellem „åbne" og „lukkede" brugsforeninger havde tidligere en vis skattemæssig betydning, idet kun de „åbne" betalte skat til kommunen, og tidligere var det samme tilfældet for statskattens vedkommende. Efter den i 1949 indførte skattereform gøres der i denne henseende ingen væsentlig forskel mellem „åbne" og „lukkede" brugsforeninger.

Af kolonne 6 i hovedtabel I fremgår det, at 966 eller 51,0 pct. af de indberettende foreninger har næringsadkomst. Udviklingen i de sidste år tyder på, at foreningerne i stigende omfang løser næringsbrev. Tendensen har hidtil været svag; i 1950 havde 49,7 pct. af de indberettende foreninger næringsbrev mod 48,1 pct. i 1939.

Det er fortrinsvis de små foreninger, der har løst næringsbrev. Medlemstallet i foreninger med næringsbrev udgør 38,4 pct. af det samlede. I landkommunerne er der bortset fra de mindste foreninger under 100 medlemmer ingen grupper med over 50 pct. af foreninger med næringsbrev. I de bymæssige bebyggelser er der derimod mindst 50 pct. af foreningerne med indtil 500 medlemmer, der har næringsbrev, og i byerne ligger den tilsvarende grænse ligeledes ved 500 medlemmer.

Det er fortsat mellem de middelstore brugsforeninger i landkommunerne, at der overvejende løses næringsbrev.

Fra første færd har der i brugsforeningerne været åben adgang til at blive medlem; men medlemsskabet har gennemgående også været en betingelse for at få del i de goder, foreningen kunne byde. Denne betragtning gælder fortsat, selv om der i øget omfang bliver løst næringsbrev. Det er nemlig hovedsageligt af betydning for foreningerne at have næringsbrev som et led i erhvervelsen af nye medlemmer, idet ikke-medlemmerne hurtigt vil blive klare over, at de udover fordelen ved brugsforeningernes priser og kvaliteter, ikke kan få del i foreningernes øvrige goder, med mindre de bliver medlemmer. Når de store bybrugsforeninger ikke har løst næringsbrev, skyldes det næringslovens forbud mod at have flere „åbne" udsalg i samme kommune.

Tendensen til, at brugsforeningerne løser næringsbrev, er meget varierende ud over landet. Af hovedtabel I ses det, at mindre end halvdelen har næringsbrev på øerne; under Nykøbing Falster afdeling er det godt 20 pct. I Jylland har de fleste næringsadkomst, idet kun Vejle, Horsens og Aalborg afdelingers brugsforeninger ligger under 50 pct. På vestkysten har over $^2/_3$ af foreningerne næringsadkomst.

Udbringning af varer.

Kolonne 7 i hovedtabel I oplyser hvor mange af foreningerne, der udbringer varer til medlemmer og kunder. Vareudbringning er især taget op som et led i konkurrencen med købmændene, idet disse netop gennemgående har søgt at konkurrere ved andre midler end en priskonkurrence. I årene før den anden verdenskrig var der en ret stærk stigning i den procentdel af brugsforeningerne, som udbragte varer. I 1940 var tallet 55,3 pct. Under krigen faldt tallet på grund af transportbesværligheder og mangel på arbejdskraft til ca. 50 pct.; men nu er der atter kendelig stigning. Fra 1946 til 1951 er procenttallet steget fra 50,7 til 65,9. Forekomsten af vareudbringning er meget forskellig i landets forskellige dele.

Regnskabsopgørelsens hyppighed

I tabellen s. 15 er brugsforeningerne inddelt efter, hvor ofte regnskabsopgørelse finder sted. Tidligere var det meget almindeligt med 2 opgørelser, og nogle havde 3 eller 4 årligt. Revisionskontoret og kredsrevisorerne har gennem årene arbejdet for at begrænse opgørelsernes antal til 1 årligt, idet nutidens regnskabs- og revisionssystemer kan give en fuldt betryggende kontrol med virksomheden ved hjælp af månedlige balancer, hvad der må tillægges stor betydning, og 1 årlig opgørelse. En udvikling i denne retning er foregået støt og roligt gennem hele den godt 20-årige periode, hvor brugsforeningsstatistikken har eksisteret, og som det ses af tabellen, er udvik-

Foreningernes fordeling efter antal opgørelser årlig 1930—51.

	1 gang årligt	2 gange årligt	3-4 gange årligt
	pct.	pct.	pct.
1930	39,2	59,4	1,4
1935	42,9	56,1	1,0
1940	52,6	47,0	0,4
1945	59,3	40,6	0,1
1946	61,3	38,6	0,1
1947	63,1	36,8	0,1
1948	65,7	34,2	0,1
1949	67,4	32,5	0,1
1950	69,5	30,4	0,1
1951	71,3	28,6	0,1

lingen fortsat i de sidste år. Mere end to trediedele af foreningerne har nu kun 1 årlig opgørelse, og af de øvrige er der kun 1 (under Københavns afdeling), som holder fast ved kvartalsvise opgørelser. Af kol. 8 i hovedtabel I fremgår det, hvorledes forholdet er under de forskellige afdelinger.

Fordeling af risiko på udestående fordringer.

De fleste brugsforeninger yder i et vist omfang kredit til medlemmerne. Blandt årsagerne hertil er købmændenes konkurrence formentligt den vigtigste; men det kan også være rent praktiske hensyn og en rimelig imødekommenhed over for svingninger i medlemmernes økonomiske forhold. I overensstemmelse med Rochdale-principperne holdt mange foreninger oprindeligt på den kontante betaling. Men udviklingen har medført, at kredit i et vist omfang i mange foreninger betragtes som rimelig og naturlig. For at imødekomme dette og samtidig lægge en bremse på kreditgivningen, bærer som hovedregel foreningen og uddeleren tabet på udestående fordringer i fællesskab. Efter mønster-kontrakten for aflønning af uddelere bærer de således hver

Brugsforeningernes deltagelse i risiko på udestående fordringer i årene 1930—51.

	Butiksvarer						Grovvarer					
	1951	1950	1945	1940	1935	1930	1951	1950	1945	1940	1935	1930
For 0 pct.	36,9	38,0	48,3	53,0	59,1	73,9	35,7	36,0	46,1	51,3	59,6	74,5
- 1—49 -	1,7	1,9	2,2	2,4	2,4	1,4	1,7	1,7	2,3	2,2	2,1	1,1
- 50 -	56,4	54,7	40,6	34,3	26,7	17,3	55,9	54,0	39,4	33,1	25,2	16,3
- 51—99 -	0,8	0,9	1,7	2,3	2,4	2,6	1,7	2,0	2,9	3,1	2,3	2,4
- 100 -	3,5	3,3	4,1	4,3	5,2	4,8	4,3	5,1	5,1	5,5	5,7	5,7
Anden ordning	0,7	1,2	3,1	3,7	4,2	—	0,7	1,2	4,2	4,8	5,1	—
Ialt	100,0	100,0	100,0	100,0	100,0	100,0	100,0	100,0	100,0	100,0	100,0	100,0

halvdelen af tabet på udestående fordringer. Af ovenstående tabel ses det, at mere end halvdelen af foreningerne nu følger denne regel, for butiksvarernes vedkommende 56,4 pct. og for grovvarerne 55,9 pct. Dette betyder, at de senere års stigning er fortsat, jfr. tabellen. I 36,9 pct. af foreningerne har uddeleren dog det fulde ansvar for butiksvarekredit, og i 35,7 pct. er han ene om risikoen ved grovvarekredit. Enkelte brugsforeninger har andre ordninger, således at foreningen bærer mere eller mindre end 50 pct., eller således at foreningens ansvar er begrænset til en fast sum eller lignende. I ca. 4 pct. af foreningerne bærer foreningen hele ansvaret.

Medlemmer af F. D. B.s revisionsafdeling.

Medlemsskab i F.D.B.s revisionsafdeling er en frivillig sag, medens der f. eks. i Norge er obligatorisk medlemsskab af revisionsafdelingen for foreninger indtrådt efter 1939. I specialtabel I gives der oplysning om dette forhold for hver enkelt forening,

idet de foreninger, der ikke er medlemmer, er mærket med en stjerne foran nummeret. Hosstående tabel oplyser, hvor mange foreninger, der er medlem af revisionsafdelingen inden for hver afdeling. Tillige angives det samlede antal foreninger for hele landet og den procentdel af disse, som er medlem af revisionsafdelingen. De foregående års rolige fremgang er fortsat; revisionsafdelingens medlemstal er steget med 13 foreninger til 1740 eller 91,4 pct. af samtlige foreninger. I 1935 var kun 1225 brugsforeninger eller 67,6 pct. medlem af revisionsafdelingen. Af tabellen ses, hvorledes fremgangen fordeler sig over afdelingerne; to afdelinger, Sønderborg og Vemb, har alle sine foreninger knyttet til revisionsafdelingen.

Medlemmer af F. D. B.s revisionsafdeling.

Afdeling Nr.	Navn	1951 Foreninger ialt	1951 Medlemmer	1951 Medlemmer pct.	1950 Foreninger ialt	1950 Medlemmer	1950 Medlemmer pct.
1	København	321	286	89,1	322	286	88,8
2	Aarhus	229	214	93,5	229	214	93,5
3	Kolding	81	78	96,3	80	77	96,3
4	Randers	119	103	86,6	119	102	85,7
5	Vejle	81	77	95,1	81	76	93,8
6	Odense	188	176	93,6	188	174	92,6
7	Aalborg	243	230	94,7	243	226	93,0
8	Horsens	100	95	95,0	100	94	94,0
9	Nykøbing F.	101	66	65,3	100	65	65,0
10	Esbjerg	110	100	90,9	110	99	90.0
11	Skive	91	84	92,3	91	85	93,4
12	Rønne	29	26	89,7	29	26	89,7
13	Thisted	40	37	92,5	38	35	92,1
14	Sønderborg	42	42	100,0	42	42	100,0
15	Slagelse	75	73	97,3	75	72	96,0
16	Vemb	53	53	100,0	54	54	100,0
	Ialt	1 903	1 740	91,4	1 901	1 727	90,9

Fremgangen i revisionsafdelingens medlemstal må betragtes som en naturlig følge af voksende forståelse for værdien af den hjælp og støtte, konsulent- og revisionskontoret kan yde. Pris- og skattelovgivning har i de senere år rejst særlige problemer, som dårligt kan klares uden speciel sagkundskab, og driftsøkonomiske problemer som varelagrenes størrelse, kreditgivningen, likviditet og andre forhold har gjort det særdeles nødvendigt for foreningerne at have adgang til den nødvendige, sagkyndige bistand.

Solidarisk eller begrænset ansvar.

Siden 1937 har brugsforeningsstatistikken indeholdt oplysninger om, hvorvidt foreningernes medlemmer hæfter solidarisk for foreningernes forpligtelser. For 1951 findes tallene i hovedtabel I, kol. 10. Hosstående tabel belyser udviklingen siden 1937. Solidarisk ansvar har fortsat godt 90 pct. af foreningerne. Der er dog store forskelle mellem afdelingerne. Sønderborg afdeling, hvor halvdelen af foreningerne er oprettet efter genforeningen 1920, og hvor særlige forhold gør sig gældende, både for de ældre foreninger og for dem, der blev oprettet umiddelbart efter 1920, har kun solidarisk ansvar i 36 pct. af foreningerne. Iøvrigt er det solidariske ansvar mindst anvendt på Bornholm, hvor det dog omfatter 76 pct. Under Thisted afdeling har alle foreninger solidarisk

Foreninger med solidarisk ansvar.

	Ialt indb. foren.	Med solidarisk ansvar	pct.
1937	1775	1622	91,4
1939	1814	1652	91,1
1941	1841	1674	90,9
1945	1850	1678	90,7
1946	1860	1687	90,7
1947	1868	1694	90,7
1948	1877	1703	90,7
1949	1883	1710	90,8
1950	1894	1717	90,7
1951	1896	1719	90,7

ansvar. Blandt de foreninger, som ikke har solidarisk ansvar, er adskillige af de store brugsforeninger i byerne.

Det er hovedreglen, at foreninger i landkommunerne og de bymæssige bebyggelser har solidarisk ansvar, medens det kun er tilfældet for godt halvdelen af foreningerne i byerne. Med voksende foreningsstørrelse kan det konstateres, at et mindre antal foreninger anvender denne form for ansvar. I landkommunerne og de bymæssige bebyggelser er det dog i alle grupper en undtagelse ikke at have solidarisk ansvar. Som helhed er 70 pct. af medlemmerne knyttet til foreninger med solidarisk ansvar — ses der bort fra H.B. er det 80 pct. I byerne er det dog kun 17 pct., bortset fra H.B. 32 pct. Ingen foreninger med over 1000 medlemmer har solidarisk ansvar.

Uddelerens antagelse.

Hovedtabel I oplyser som sædvanligt, hvem der antager uddeleren, om det er bestyrelsen eller generalforsamlingen, jfr. kol. 11. Det første, som af saglige og praktiske grunde må foretrækkes, er mest almindeligt, idet 80,9 pct. af foreningerne har denne ordning. Der er en tendens i retning af, at den får større udbredelse. I 1934 antog bestyrelsen uddeleren i 73,4 pct. af foreningerne, 1942 var tallet 77,1 pct. og i 1950 80,3 pct. Tallene for de enkelte afdelinger afviger meget fra hinanden. I Rønne og Vemb afdelinger foretager bestyrelsen ansættelsen i alle foreninger.

Af foreningerne i København, Randers og Nykøbing F. afdelinger overlader en trediedel stadig afgørelsen til generalforsamlingen.

Antallet af medhjælpere og lærlinge.

Kolonne 12 i hovedtabel I belyser antallet af medhjælpere og lærlinge i de indberettende foreninger. I 1951 var der ialt 3 223 medhjælpere og 1820 lærlinge. Det er i gennemsnit 1,7 medhjælpere og 1,0 lærling pr. forening. I forhold til det foregående år er antallet af medhjælpere steget med 87.

På grundlag af det samlede antal medhjælpere og lærlinge i de 1896 indberettende foreninger, 5 043, kan man anslå det tilsvarende tal for samtlige 1903 foreninger til 5 062. Lægger man hertil antallet af uddelere, der svarer til antallet af udsalg, 2 202 (jfr. side 13), når man til et *samlet butikspersonale beskæftiget i brugsforeningerne på 7 264*, hvilket er en stigning på et par pct. Dette tal omfatter imidlertid kun det egentlige butikspersonale. Herudover beskæftiger brugsforeningerne i betydeligt omfang bude, kuske, chauffører, lagerarbejdere m. v., men antallet af disse kan statistikken ikke oplyse noget om på grundlag af det foreliggende materiale. Endelig er der grund til at nævne, at den medhjælp, som i mange tilfælde ydes af uddelerens ægtefælle og familie, heller ikke har kunnet medtages i statistikken.

3. Omsætning og drift.

De følgende oplysninger omhandler brugsforeningernes driftsøkonomiske forhold og bygger på tilsvarende tabeller som i de foregående år. Det er bl. a. formålet med disse tabeller at skabe mulighed for sammenligning mellem foreningerne.

For at kunne foretage sammenligninger mellem forholdene i en bestemt brugsforening og statistiske gennemsnitstal på forskellige områder må gennemsnitstallene være udregnet på grundlag af tal fra foreninger, der i væsentlige henseender er af samme karakter som den forening, man betragter. I to vigtige henseender, nemlig

hvad angår omsætningsstørrelse og butiksvareprocent, der er af særlig betydning for foreningernes driftsforhold, er foreningerne som i de senere år grupperet i hovedtabel II, således at sammenligninger skulle kunne gennemføres. De forskelle mellem foreningerne, der skyldes beliggenheden i forskellige kommunegrupper, byer, bymæssige bebyggelser og rene landkommuner, gør sig imidlertid gældene i tallene.

Hovedtabel II indeholder iøvrigt dels de samlede tal i næstnederste linie for de indberettende brugsforeningers omsætning, bruttoindtægt og omkostninger samt driftsresultatet og dets anvendelse, dels gennemsnitstal pr. forening i nederste linie og dels gennemsnitstal for undergrupper, der i henseende til omsætningsstørrelse og butiksvareprocent er meget nær ensartede. Oplysningerne er meddelt i absolutte tal og i procent af omsætningen.

Omsætningen. Den samlede omsætning er det centrale udtryk for omfanget af hele bevægelsens økonomiske virksomhed. For de enkelte foreninger henvises til specialtabel I, kolonne 7. Alle indberettende foreningers omsætning fremgår af hovedtabel II, næstnederste linie kolonne 2; den var 953,9 mill. kr. i 1951, hvilket er 135,2 mill. kr. eller 16,5 pct. mere end året før. Af omsætningen var 746,0 mill. kr. eller 78,2 pct. butiksvarer, medens resten, 207,9 mill. kr. eller 21,8 pct., var grovvarer.

I gennemsnit pr. forening bliver det en omsætning på 503 121 kr., hvoraf 393 469 kr. er butiksvarer og 109 652 kr. grovvarer.

På grundlag af disse tal for de indberettende foreninger har man som sædvanligt beregnet omsætningen i samtlige 1903 brugsforeninger. Ved beregningen har man dog benyttet det lavere gennemsnitstal, som fremkommer, når man ikke medtager H.B., som med sine 67,0 mill. kr.s omsætning er så meget større end alle de andre. Herefter kan *den samlede omsætning i samtlige brugsforeninger i 1951 regnes at have været 957,2 mill. kr.*, hvoraf 748,5 mill. kr. butiksvarer og 208,7 mill. kr. grovvarer.

Omsætningen i samtlige brugsforeninger 1930—51.

	Antal brugsforeninger	Antal medlemmer i tusinde	Samlet omsætning	Gennemsnit af samlet omsætning			Gennemsnitlig butiksv. oms.	
				pr. forening	pr. medlem	pr. indbygger	pr. medlem	pr. indbygger
			Mill. kr.	1000 kr.	Kr.	Kr.	Kr.	Kr.
1930.....	1730	300	260	150	866	73	673	57
1935.....	1813	353	281	155	797	76	654	63
1938.....	1851	380	340	184	894	90	732	74
1939.....	1862	392	359	193	917	94	755	78
1940.....	1868	403	387	207	961	101	784	82
1945.....	1873	426	398	213	933	98	794	84
1946.....	1883	428	473	252	1 105	115	920	96
1947.....	1890	432	558	295	1 290	135	1 062	111
1948.....	1894	432	614	324	1 421	147	1 154	119
1949.....	1898	433	702	370	1 622	166	1 297	133
1950.....	1901	433	821	432	1 895	192	1 496	152
1951.....	1903	440	957	503	2 173	223	1 701	174

De sidste års udvikling. Som det fremgår af ovenstående tabel over udviklingen siden 1930, har de senere års stigning bragt omsætningstallene langt op over alle tidligere års som følge af stigende omsætning i mængde til højere priser. Den stærkere stigning for grovvarer end for butiksvarer i de sidste år er udtryk for bedre forsyninger i foderstoffer, brændsel etc.

Brugsforeningsmedlemmernes gennemsnitlige køb har været på 2 173 kr., et tal der dog dækker over meget store variationer mellem de enkelte medlemmers forbrug og trofasthed over for foreningen. Butiksvareomsætningen pr. medlem har udgjort 1700 kr.

Brugsforeningernes størrelsesfordeling.

Nedenstående tabel giver en oversigt over brugsforeningernes fordeling efter størrelsen af deres omsætning i 1951. De her anførte oplysninger er opstillet på grundlag af indberetningerne til brugsforeningsstatistikken. Hvis man sammenligner med

Fordelingen af brugsforeningerne i 1951.

efter omsætningens størrelse	Antal foren. ialt	pct.	Andel af oms. pct.	Gennemsnitsomsætning, kr.
Omsætning indtil 50 000 kr. ...	5	0,3	0,0	19 704
— fra 50 000—100 000 - ...	5	0,3	0,1	86 354
— - 100 000—150 000 - ...	36	1,9	0,5	129 564
— - 150 000—200 000 - ...	95	5,0	1,8	178 857
— - 200 000—300 000 - ...	447	23,5	11,8	252 553
— - 300 000—400 000 - ...	444	23,4	16,2	347 678
— - 400 000—500 000 - ...	293	15,4	13,8	449 123
— - 500 000—1 mill. - ...	472	24,9	32,6	660 109
— - 1 mill. —4 - - ...	93	4,9	13,3	1 362 649
— - 4 - —7 - - ...	5	0,3	2,9	5 515 018
— på 67 mill. kr.....	1	0,1	7,0	67 005 730
	1896	100,0	100,0	503 121

de tilsvarende tabeller for tidligere år, vil man naturligvis finde en betydelig »opryknings« som følge af den almindelige omsætningsstigning; de foreninger, som har under 50 000 og under 100 000 kr. i omsætning bliver stadig færre, mens der bliver flere, som når millionen. Det vil ses af tabellen, at brugsforeningernes gennemsnitlige omsætning, 503 000 kr., ikke er typisk for brugsforeningerne som helhed, idet ca. 70 pct. har en omsætning indtil 500 000 kr. og ca. 30 pct. over 500 000 kr. i omsætning. De store foreninger har en forholdsvis stor part af hele omsætningen; de 99 foreninger, der har mere end 1 million i omsætning, har ialt ca. 23 pct. af foreningernes totalomsætning.

Brugsforeningerne og detailhandelen.

Den stærke stigning, der i de sidste år har været i brugsforeningernes omsætning er bemærkelsesværdig. Men et bedre billede af den reale udvikling fås ved at sammenligne udviklingen i foreningernes omsætning med de foreliggende oplysninger om den samlede detailomsætning. En sådan sammenligning kan kun foretages direkte med års mellemrum, fordi omsætningen i detailhandelen i mere specificeret form kun opgøres i forbindelse med de officielle erhvervstællinger. Den senest afholdte af denne art belyste forholdene i 1947, og før denne skal man helt tilbage til 1934 for at finde et direkte sammenligningsgrundlag.

I Brugsforeningsstatistikken for 1950 er der foretaget en sammenligning mellem brugsforeningerne og den øvrige kolonialhandel m. v. på grundlag af oplysninger fra 1947. Sammenligningen viste bl. a., at omsætningen i brugsforeningerne gennemsnitligt var væsentligt større end pr. forretning i den øvrige kolonialhandel med 262 000 kr. mod 102 000 kr. Medens 40 pct. af brugsforeningerne i 1947 havde en omsætning på mindre end 200 000 kr., drejede det sig om 90 pct. af virksomhederne inden for den

Hovedtabel II: Omsætning og drift opdelt efter omsætningsstørrelse

	Butiks-vare-procent	Antal for-eninger	Omsætning			Fragt og kørsel		Brutto-indtægt	
			Ialt	Butiks-varer	pct. af oms.	Ialt	pct. af oms.	Ialt	pct. af oms.
		1	2	3	4	5	6	7	8
			Kr.	Kr.		Kr.		Kr.	
Omsætning indtil 50 000 kr. ... (5 foreninger)	0—39,9	0	—	—	—	—	—	—	—
	40—59,9	1	4 083	1 715	*42,0*	—	—	408	*10,0*
	60—79,9	0	—	—	—	—	—	—	—
	80—99,9	3	25 183	22 182	*88,1*	330	*1,3*	1 090	*4,3*
	100,0	1	18 885	18 885	*100,0*	188	*1,0*	900	*4,7*
— 50 000—100 000 kr.. (5 foreninger).	0—39,9	0	—	—	—	—	—	—	—
	40—59,9	0	—	—	—	—	—	—	—
	60—79,9	0	—	—	—	—	—	—	—
	80—99,9	3	89 598	82 508	*92,1*	658	*0,7*	11 407	*12,7*
	100,0	2	81 488	81 488	*100,0*	497	*0,6*	11 309	*13,9*
— 100 000—150 000 kr.. (36 foreninger).	0—39,9	0	—	—	—	—	—	—	—
	40—59,9	0	—	—	—	—	—	—	—
	60—79,9	1	125 479	99 702	*79,5*	905	*0,7*	14 234	*11,3*
	80—99,9	33	130 081	120 954	*93,0*	1 006	*0,8*	16 582	*12,7*
	100,0	2	123 065	123 065	*100,0*	1 580	*1,3*	17 336	*14,1*
— 150 000—200 000 kr. . (95 foreninger).	0—39,9	0	—	—	—	—	—	—	—
	40—59,9	0	—	—	—	—	—	—	—
	60—79,9	7	181 013	137 197	*75,8*	2 332	*1,3*	21 706	*12,0*
	80—99,9	81	179 436	165 982	*92,5*	1 455	*0,8*	22 548	*12,6*
	100,0	7	169 998	169 998	*100,0*	870	*0,5*	24 188	*14,2*
— 200 000—300 000 kr. . (447 foreninger).	0—39,9	1	282 501	101 005	*35,8*	3 536	*1,3*	26 393	*9,3*
	40—59,9	9	257 372	136 099	*52,9*	2 930	*1,1*	21 618	*8,4*
	60—79,9	56	257 352	185 722	*72,2*	3 097	*1,2*	28 671	*11,1*
	80—99,9	372	251 893	228 580	*90,7*	2 384	*0,9*	31 667	*12,6*
	100,0	9	241 805	241 805	*100,0*	1 451	*0,6*	35 591	*14,7*
— 300 000—400 000 kr. . (444 foreninger).	0—39,9	0	—	—	—	—	—	—	—
	40—59,9	15	351 984	182 883	*52,0*	5 407	*1,5*	30 655	*8,7*
	60—79,9	91	352 480	256 140	*72,7*	4 107	*1,2*	39 758	*11,3*
	80—99,9	329	346 252	312 148	*90,1*	3 283	*0,9*	43 489	*12,6*
	100,0	9	344 080	344 080	*100,0*	1 833	*0,5*	50 104	*14,6*
— 400 000—500 000 kr. . (293 foreninger).	0—39,9	0	—	—	—	—	—	—	—
	40—59,9	28	454 074	239 417	*52,7*	5 555	*1,2*	40 752	*9,0*
	60—79,9	71	449 258	322 380	*71,7*	5 910	*1,3*	49 484	*11,0*
	80—99,9	188	448 433	403 481	*90,0*	4 345	*1,0*	56 863	*12,7*
	100,0	6	446 051	446 051	*100,0*	1 914	*0,4*	71 246	*16,0*
— 500 000—1 mill. kr... (472 foreninger).	0—39,9	14	785 393	293 049	*37,3*	12 574	*1,6*	62 314	*7,9*
	40—59,9	131	711 619	354 403	*49,8*	10 240	*1,4*	63 873	*9,0*
	60—79,9	111	647 553	457 249	*70,6*	9 125	*1,4*	73 034	*11,3*
	80—99,9	205	623 255	560 269	*89,9*	5 372	*0,9*	80 132	*12,9*
	100,0	11	700 758	700 758	*100,0*	2 276	*0,3*	104 197	*14,9*
— 1—4 mill. kr..... (93 foreninger).	0—39,9	23	1 514 106	546 458	*36,1*	19 442	*1,3*	128 052	*8,5*
	40—59,9	41	1 276 081	610 521	*47,8*	17 230	*1,4*	115 340	*9,0*
	60—79,9	8	1 184 130	849 479	*71,7*	15 040	*1,3*	137 934	*11,6*
	80—99,9	16	1 416 728	1 322 202	*93,3*	7 656	*0,5*	203 438	*14,4*
	100,0	5	1 488 390	1 488 390	*100,0*	4 966	*0,3*	205 442	*13,8*
— 4—7 mill. kr. ..... (5 foreninger).	0—39,9	1	6 651 186	2 530 644	*38,0*	99 712	*1,5*	610 840	*9,2*
	40—59,9	0	—	—	—	—	—	—	—
	60—79,9	0	—	—	—	—	—	—	—
	80—99,9	2	5 043 809	4 735 613	*93,9*	6 665	*0,1*	887 591	*17,6*
	100,0	2	5 418 144	5 418 144	*100,0*	10 000	*0,2*	952 597	*17,6*
— på 67,0 mill. kr.	100,0	1	67 005 730	67 005 730	*100,0*	378 645	*0,6*	12 081 957	*18,0*

og butiksvareprocent (gennemsnit pr. forening) 1951.

Omkostninger		Driftsresultat		Netto-renteudgift		Nettooverskud		Overskudsfordeling indenfor regnskabsåret					
Ialt	pct. af oms.	Ialt	pct. af oms.	Ialt	pct. af oms.	Ialt	pct. af oms.	Henlæggelser		Afskrivninger		Udbetaling	
9	10	11	12	13	14	15	16	17		18		19	
Kr.		Kr.		Kr.		Kr.		Kr.	pct.	Kr.	pct.	Kr.	pct.
—	—	—	—	—	—	—	—	—	—	—	—	—	—
222	*5,4*	186	*4,6*	20	*0,5*	166	*4,1*	0	*0,0*	0	*0,0*	166	*4,1*
—	—	—	—	—	—	—	—	—	—	—	—	—	—
1 040	*4,1*	50	*0,2*	165	*0,7*	÷ 115	*÷0,5*	6	*0,0*	0	*0,0*	15	*0,0*
818	*4,3*	82	*0,4*	÷ 12	*÷0,1*	94	*0,5*	0	*0,0*	1	*0,0*	0	*0,0*
—	—	—	—	—	—	—	—	—	—	—	—	—	—
—	—	—	—	—	—	—	—	—	—	—	—	—	—
—	—	—	—	—	—	—	—	—	—	—	—	—	—
7 681	*8,6*	3 726	*4,1*	560	*0,6*	3 166	*3,5*	479	*0,5*	0	*0,0*	2 651	*3,0*
9 396	*11,5*	1 913	*2,4*	700	*0,9*	1 213	*1,5*	1 086	*1,3*	150	*0,2*	0	*0,0*
—	—	—	—	—	—	—	—	—	—	—	—	—	—
—	—	—	—	—	—	—	—	—	—	—	—	—	—
10 707	*8,5*	3 527	*2,8*	1 127	*0,9*	2 400	*1,9*	706	*0,6*	500	*0,4*	912	*0,7*
11 872	*9,1*	4 710	*3,6*	845	*0,7*	3 865	*2,9*	889	*0,7*	118	*0,1*	2 698	*2,1*
12 559	*10,2*	4 777	*3,9*	÷ 57	*0,0*	4 834	*3,9*	1 200	*1,0*	130	*0,1*	3 361	*2,7*
—	—	—	—	—	—	—	—	—	—	—	—	—	—
—	—	—	—	—	—	—	—	—	—	—	—	—	—
16 347	*9,0*	5 359	*3,0*	1 676	*0,9*	3 683	*2,1*	901	*0,5*	71	*0,0*	2 867	*1,6*
15 807	*8,8*	6 741	*3,8*	1 056	*0,6*	5 685	*3,2*	1 597	*0,9*	315	*0,2*	3 798	*2,1*
18 511	*10,9*	5 677	*3,3*	1 734	*1,0*	3 943	*2,3*	927	*0,5*	161	*0,1*	2 748	*1,6*
15 027	*5,3*	11 366	*4,0*	1 321	*0,5*	10 045	*3,5*	100	*0,0*	110	*0,0*	8 549	*3,0*
16 555	*6,4*	5 063	*2,0*	1 529	*0,6*	3 534	*1,4*	1 157	*0,4*	294	*0,1*	3 035	*1,2*
20 220	*7,9*	8 451	*3,2*	1 421	*0,5*	7 030	*2,7*	1 779	*0,7*	483	*0,2*	4 455	*1,7*
22 699	*9,0*	8 968	*3,6*	1 326	*0,5*	7 642	*3,1*	1 857	*0,7*	408	*0,2*	5 649	*2,2*
26 838	*11,1*	8 753	*3,6*	880	*0,3*	7 873	*3,3*	1 536	*0,6*	517	*0,2*	5 387	*2,2*
—	—	—	—	—	—	—	—	—	—	—	—	—	—
21 226	*6,0*	9 429	*2,7*	2 531	*0,7*	6 898	*2,0*	2 614	*0,7*	948	*0,3*	3 705	*1,1*
29 249	*8,3*	10 509	*3,0*	1 530	*0,4*	8 979	*2,6*	2 444	*0,7*	579	*0,2*	6 090	*1,7*
31 116	*9,0*	12 373	*3,6*	1 489	*0,4*	10 884	*3,2*	2 756	*0,8*	683	*0,2*	7 540	*2,2*
41 114	*12,0*	8 990	*2,6*	1 120	*0,3*	7 870	*2,3*	2 188	*0,6*	472	*0,1*	5 560	*1,6*
—	—	—	—	—	—	—	—	—	—	—	—	—	—
29 011	*6,4*	11 741	*2,6*	2 593	*0,6*	9 148	*2,0*	2 769	*0,6*	694	*0,2*	6 321	*1,4*
36 161	*8,0*	13 323	*3,0*	2 222	*0,5*	11 101	*2,5*	3 122	*0,7*	608	*0,1*	7 526	*1,7*
40 405	*9,0*	16 458	*3,7*	1 786	*0,4*	14 672	*3,3*	3 648	*0,8*	827	*0,2*	10 364	*2,3*
55 375	*12,4*	15 871	*3,6*	3 841	*0,9*	12 030	*2,7*	3 932	*0,9*	417	*0,1*	8 652	*1,9*
45 443	*5,8*	16 871	*2,1*	3 076	*0,4*	13 795	*1,7*	3 767	*0,5*	1 542	*0,2*	7 961	*1,0*
45 670	*6,4*	18 203	*2,6*	2 073	*0,3*	16 130	*2,3*	4 098	*0,6*	1 311	*0,2*	10 636	*1,5*
53 733	*8,3*	19 301	*3,0*	1 991	*0,3*	17 310	*2,7*	4 658	*0,7*	979	*0,2*	11 529	*1,8*
56 851	*9,1*	23 281	*3,8*	1 757	*0,3*	21 524	*3,5*	5 448	*0,9*	1 391	*0,2*	15 045	*2,4*
76 752	*11,0*	27 445	*3,9*	2 467	*0,4*	24 978	*3,5*	7 001	*1,0*	2 284	*0,3*	17 663	*2,5*
92 505	*6,1*	35 547	*2,4*	5 935	*0,4*	29 612	*2,0*	7 197	*0,5*	2 473	*0,2*	18 517	*1,2*
82 308	*6,5*	33 032	*2,5*	2 519	*0,2*	30 513	*2,3*	6 726	*0,5*	1 776	*0,1*	21 974	*1,7*
91 791	*7,8*	46 143	*3,8*	6 064	*0,5*	40 079	*3,3*	6 110	*0,5*	3 131	*0,3*	26 229	*2,2*
145 756	*10,3*	57 682	*4,1*	1 522	*0,1*	56 160	*4,0*	11 432	*0,8*	3 047	*0,2*	43 606	*3,1*
167 288	*11,2*	38 154	*2,6*	5 777	*0,4*	32 377	*2,2*	8 440	*0,6*	6 602	*0,4*	17 948	*1,2*
441 446	*6,6*	169 394	*2,6*	÷ 19 285	*÷0,2*	188 679	*2,8*	13 615	*0,2*	696	*0,0*	176 316	*2,7*
—	—	—	—	—	—	—	—	—	—	—	—	—	—
—	—	—	—	—	—	—	—	—	—	—	—	—	—
674 136	*13,4*	213 455	*4,2*	7 913	*0,2*	205 542	*4,0*	24 466	*0,5*	49 376	*1,0*	145 208	*2,9*
751 448	*13,9*	201 149	*3,7*	19 410	*0,3*	181 739	*3,4*	11 296	*0,2*	63 991	*1,2*	119 652	*2,2*
9 344 169	*13,9*	2 737 788	*4,1*	÷ 533 914	*÷0,7*	3 271 702	*4,8*	582 710	*0,9*	99 999	*0,2*	2 600 000	*3,9*
83 999	*8,8*	31 694	*3,3*	2 770	*0,3*	28 924	*3,0*	6 873	*0,7*	1 911	*0,3*	20 432	*2,1*
44 303	*8,8*	*16 717*	*3,3*	*1 461*	*0,3*	*15 256*	*3,0*	*3 625*	*0 7*	*1 008*	*0,2*	*10 776*	*2,1*

øvrige kolonialhandel. Af de virksomheder, der i den samlede kolonialbranche incl. brugsforeningerne har over 200 000 kr. i omsætning, er over halvdelen brugsforeninger.

Erhvervstællingen har endvidere givet materiale til en dokumentation af, at der er et betydeligt antal forretninger her i landet. I gennemsnit er der en forretning pr. 80 indbyggere. Inden for nærings- og nydelsesmiddelomsætningen er der een pr. 122 indbyggere og inden for kolonialhandelen een pr. 280. Brugsforeningerne har med et gennemsnitligt medlemstal på 232, hvoraf hver i almindelighed svarer til en husstand, hvilket vil sige 766 personer, således en væsentligt større kreds.

Allerede disse tal sammenholdt med oplysningerne om antallet af de mange små forretninger viser, at et alt for stort apparat er bundet i varedistributionen her i landet. Det må dog herved tages i betragtning, at vareudvalget i en brugsforening gennemgående spænder væsentligt videre end i en almindelig kolonialhandel, idet en del af brugsforeningernes vareudvalg inden for den øvrige detailhandel omsættes gennem specialforretninger m. v. Det betyder, at brugsforeningernes andel af den samlede kolonialhandel m. v. giver et for gunstigt billede af vor stilling inden for denne branche. Den væsentligste betydning, der kan tillægges den beregnede andel inden for denne branche, ligger derfor ikke i den konstaterede andel, men i dennes forskydning fra år til år, således som den kan beregnes på grundlag af de løbende opgørelser over omsætningen i kolonialhandel, brugsforeninger m. v. For 1947 har denne andel udgjort 29 pct.

Foruden de med års mellemrum foretagne opgørelser over detailhandelen foretages løbende opgørelser over udviklingen i detailhandelen. I nedenstående oversigt er anført disse indekstal tillige med indeks for udviklingen i brugsforeningernes omsætning. På grundlag af de foreliggende oplysninger er som i tidligere år foretaget en beregning af brugsforeningernes andel i den samlede omsætning inden for detailhandelen. På grund af en ændring af principperne for opgørelsen af detailhandelen er de sidstnævnte ikke direkte sammenlignelige med de i Statistikudvalgets årsberetninger til og med 1949 meddelte tal:

	Den samlede detailomsætning Indeks	Brugsforeningernes omsætning Indeks	Brugsforeningernes andel af detailoms. pct.
1947	100	100	8,1
1948	102	110	8,7
1949	107	126	9,5
1950	120	147	10,1
1951	123	172	11,3

Som det ses, *er brugsforeningernes omsætning steget betydeligt stærkere end den samlede detailomsætning.* Deres andel af den samlede detailomsætning viser da også en meget betydelig fremgang. Andelen for 1950 svarede nogenlunde til vor del af omsætningen i 1934. Udviklingen fra 1950 til 1951 er af en sådan størrelse, at den formentlig betegner et hidtidigt højdepunkt for brugsforeningernes andel af den samlede detailomsætning.

Et andet tal, som i et vist omfang kan tjene til at belyse, hvor effektivt en virksomhed arbejder på et bestemt område, er omsætningen pr. beskæftiget person. Det må dog erindres, at dette tal i høj grad vil afhænge af, hvilke varer det drejer sig om — om det er dyre eller billige varer, om det er varer, hvis salg kræver megen tid og omhu eller ej — således at sammenligninger må foretages med forsigtighed. Ved sammenligning af tallene over nogle år må der endvidere tages hensyn til prisstigningen. Af hosstående tabel fremgår tallet for brugsforeningerne gennem en årrække for samtlige varer og butiksvarer. Det vil ses, at der også i de senere år har været stigning i tallet.

Omsætning pr. beskæftiget person

Omsætning pr. beskæftiget person.

	af alle varer Kr.	af butiksvarer Kr.
1935	46 800	38 500
1938	50 700	41 500
1939	52 800	43 500
1940	57 500	47 200
1945	62 200	52 800
1946	71 900	59 800
1947	82 100	67 500
1948	90 800	73 900
1949	101 300	81 000
1950	114 700	90 400
1951	131 800	103 000

Det skal nævnes, at erhvervstællingen angiver, at omsætningen pr. beskæftiget person i detailhandelen som helhed i 1947 var ca. 46 000 kr.; i gruppen »købmandshandel, brugsforeninger etc.« var den ca. 48 000 kr. Ganske vist omfatter det beskæftigede personale her *alt* personale, mens brugsforeningsstatistikken kun medtager butikspersonale; men selv om man tager hensyn hertil og til de øvrige omtalte forbehold over for sammenligninger, er springet fra disse tal til brugsforeningernes 82 000 kr. pr. person så stort, at det tør tages som endnu et vidnesbyrd om mere hensigtsmæssig organisation inden for brugsforeningerne.

Brugsforeningernes gennemsnitsomsætning i de enkelte landsdele. 1951.

			Kr.
Lolland-Falster	100	foren.	395 644
Jylland	1 186	»	437 953
Fyn	186	»	497 922
Bornholm	29	»	734 207
Sjælland	395	»	711 481
Sjælland uden H. B.			543 222
	1 896	foren.	503 121

Gennemsnitsomsætningen i landsdelene.

I hosstående tabel er brugsforeningernes gennemsnitlige omsætning i de enkelte landsdele udregnet. Det vil ses, at Bornholm, som også har forholdsvis flest brugsforeningsmedlemmer, har de største foreninger, mens de mindste findes på Lolland-Falster og i Jylland.

Brugsforeningernes omsætning består hovedsageligt i salg af varer fra F.D.B., jfr. nærmere afsnittet om købsstatistikken s. 53. Til sammenligning skal det derfor anføres, at F.D.B.s omsætning i 1951 udgjorde 559,8 mill. kr. (excl. emballage) mod 475,7 mill. kr. i 1950, en stigning på 17,7 pct. Stigningen er således lidt større end brugsforeningernes omsætningsstigning, der som nævnt var 16,5 pct. Forskellen skyldes bl. a., at såvel foreningernes købsprocent hos F.D.B. (jfr. s. 56), som brugsforeningernes lagerbeholdninger er steget, jfr. under status s. 42.

Gennemsnitstal pr. forening for de senere år.

Efterfølgende tabel giver en oversigt over de vigtigste gennemsnitstal af brugsforeningernes omsætning og drift i de sidste 3 år og i 1939 til sammenligning. Desuden angives de forskellige tals relative størrelse, idet de udregnes i procent af omsætningen. Oversigten viser, at det økonomiske resultat i forhold til omsætningsstigningen har været ringere end i 1950. Nettooverskud og det udbetalte overskud viser derfor nedgang.

Gennemsnitstal pr. indberettende forening.

	1951		1950		1951 når 1950 = 100	1949		1939	
	Kr.	pct.	Kr.	pct.	Indeks	Kr.	pct.	Kr.	pct.
Samlet omsætning	503 121	100,0	432 235	100,0	116,4	370 140	100,0	193 268	100,0
Butiksvareomsætning	393 469	78,2	340 770	78,8	115,5	296 095	80,0	159 130	82,3
Fragt og kørsel	5 184	1,0	4 939	1,1	104,9	4 452	1,2	2 514	1,3
Bruttoindtægt	61 020	12,1	55 018	12,7	110,9	47 111	12,7	33 401	17,3
Driftsomkostninger	44 303	8,8	38 713	9,0	114,4	34 017	9,2	16 192	8,4
Driftsresultat	16 717	3,3	16 305	3,7	102,5	13 094	3,5	17 209	8,9
Netto-renteudgift	1 461	0,3	1 073	0,2	136,2	929	0,2	925	0,5
Nettooverskud	15 256	3,0	15 232	3,5	100,2	12 165	3,3	16 284	8,4
Henlæggelser	3 625	0,7	3 306	0,8	109,7	2 590	0,7	1 847	1,0
Afskrivninger	1 008	0,2	844	0,2	119,4	634	0,2	1 195	0,6
Udbetalt overskud	10 776	2,1	10 410	2,4	103,5	8 690	2,3	12 960	6,7

Butiksvare- og grovvareprocentens indflydelse.

Forinden omtalen af de enkelte poster på driftsregnskabet skal det bemærkes, at butiksvareprocenten har en betydelig indflydelse på en række af tallene. Dette forhold fremgår af hovedtabel II og af nedenstående tabel, hvor det bl. a. ses, at der er en vis sammenhæng mellem butiksvareprocenten og foreningens størrelse målt ved omsætningen. Det fremgår af tabellen, at de 39 foreninger, som har en butiksvareprocent under 40, har en gennemsnitlig omsætning på 1 352 657 kr., medens tallet derefter falder med stigende butiksvareprocent, således at den meget store gruppe, hvis butiksvareprocent ligger mellem 80 og 100, har en gennemsnitlig omsætning på kun 383 000 kr. De foreninger, der udelukkende handler med butiksvarer, har den største gennemsnitsomsætning med 1,9 million kr.; det er Hovedstadens Brugsforening og andre store bybrugsforeninger, som her hæver gennemsnittet.

Brugsforeningernes driftsøkonomiske forhold.

Den følgende omtale af forskellige forhold i forbindelse med foreningernes driftsøkonomi bygger hovedsagelig på hovedtabel II, hvor oplysningerne er grupperet efter butiksvareprocenten og omsætningsstørrelsen. Herved opnår man, at foreningerne i hver gruppe er nogenlunde ensartede i disse to væsentlige henseender. Det må dog be-

Omsætning og drift i gennemsnit pr. forening efter butiksvareomsætningens størrelse 1951.

	Butiksvareomsætningen udgør:									
	0—39,9 pct. 39 foren.		40,0—59,9 pct. 225 foren.		60,0—79,9 pct. 345 foren.		80,0—99,9 pct. 1232 foren.		100 pct. 55 foren.	
	Kr.	pct.	Kr.	pct.	Kr.	pct.	Kr.	pct.	Kr.	pct.
Samlet omsætning	1352 657	100,0	737 136	100,0	467 040	100,0	382 809	100,0	1 864 719	100,0
Butiksvareomsætning	494 945	36,6	365 030	49,5	333 938	71,5	346 440	90,5	1 864 719	100,0
Fragt og kørsel	18 627	1,4	10 270	1,4	6 137	1,3	3 389	0,9	9 091	0,5
Bruttoindtægt	114 226	8,4	66 187	9,0	52 502	11,2	49 226	12,9	319 759	17,1
Driftsomkostninger	82 571	6,1	47 277	6,4	38 218	8,2	35 155	9,2	248 107	13,3
Driftsresultat	31 655	2,3	18 910	2,6	14 284	3,0	14 071	3,7	71 652	3,8
Netto-renteudgift	4 144	0,3	2 218	0,3	1 910	0,4	1 489	0,4	÷ 6 993	÷ 0,4
Netto-overskud	27 511	2,0	16 692	2,3	12 374	2,6	12 582	3,3	78 645	4,2
Henlæggelser	5 948	0,4	4 177	0,6	3 237	0,7	3 078	0,8	14 412	0,8
Afskrivninger	2 032	0,2	1 248	0,2	747	0,2	807	0,2	5 440	0,3
Udbetalt overskud	18 519	1,4	11 352	1,5	8 257	1,8	8 935	2,3	59 995	3,2

mærkes, at omsætningsstørrelse og butiksvareprocent som nævnt ikke er ganske uafhængige af hinanden, idet der foreligger en tendens til, at større butiksvareprocent følges med en mindre omsætning. Dette sammenspil har man i det følgende gennemgående set bort fra; men det vil næppe heller på væsentlige punkter kunne ændre de slutninger, der drages af tallene.

Fragtudgifter.

Kolonne 5 i hovedtabel II indeholder oplysninger om fragt- og kørselsudgifterne. Det drejer sig alene om udgifterne ved at få varerne bragt til foreningerne og er således egentlig en del af varernes anskaffelsespris. For den enkelte brugsforening bestemmes disse udgifter hovedsagelig af foreningens beliggenhed. I samtlige indberettende brugsforeninger udgjorde disse udgifter i 1951 9,8 mill. kr., hvilket er 1,0 pct. af omsætningen.

Af hovedtabel II fremgår en tydelig afhængighed mellem butiksvareprocenter og fragtudgifter, idet hovedreglen ganske tydeligt er, at større grovvareomsætning betyder en større udgift til fragt og kørsel. Af specialtabel I vil man se, at disse kørselsudgifter er meget stærkt varierende fra forening til forening. Det er øjensynligt, at dette bl. a. hænger sammen med beliggenheden i forhold til transportmidlerne og F.D.B.s afdeling, men vil formentlig også være afhængig af, hvorledes foreningen har arrangeret sig med hjemkørselen. Endvidere er det regelen, at udgifterne til fragt og kørsel er forholdsvis størst for foreninger med lille omsætning. Hovedtabel II afspejler begge disse tendenser, og de afvigelser, som findes fra dem, må formentlig henføres til tilfældigheder.

Bruttoindtægten.

Bruttoindtægten er det beløb, foreningerne har fået for de solgte varer ud over indkøbspris, fragt og svind, og som står til rådighed til dækning af de omkostninger, der er forbundet med virksomheden (lønninger, husleje, skatter, renter, afskrivninger m. v.) samt til konsolidering og til udbetalt dividende til medlemmerne. I tabellerne er renteindtægterne ikke medtaget i bruttoindtægten, men fradraget i den særlige kolonne, der indeholder beløb for nettorenteudgift. Derimod indgår dividenden fra F.D.B. i bruttoindtægten.

En brugsforenings bruttoindtægt er noget væsentligt forskelligt fra en købmandsforretnings bruttoindtægt. Det beløb, en kunde betaler en købmand ud over varernes indkøbspris plus samtlige omkostninger plus normal aflønning til købmanden for hans arbejde, tilfalder nemlig købmanden som hans fortjeneste. I en brugsforening går det tilbage til medlemmerne.

Alligevel kunne det have betydelig interesse at sammenligne brugsforeningernes bruttoindtægt med den øvrige detailhandels bruttoindtægt, ligesom en sammenligning af de to omsætningsformers omkostninger ville være af betydelig værdi. Den interesse, der længe har været for disse spørgsmål også inden for den øvrige detailhandel, har endnu ikke resulteret i undersøgelser som kan anses for repræsentative.

Brugsforeningernes samlede bruttoindtægt i 1951 var på 115,7 millioner kroner eller 12,1 pct. af omsætningen (hovedtabel II). I gennemsnit pr. forening er det 61 000 kr. Bruttoindtægten i forhold til omsætningen har i flere år bortset fra 1949—50 været nedadgående og viser for 1951 atter nedgang i forhold til 1950. I 1939 udgjorde den 17,3 pct. af omsætningen.

Der er en tydelig forbindelse mellem bruttoindtægt og butiksvareprocent, idet grovvarer gennemgående medfører langt lavere procentvise omkostninger, således at salget af dem ikke behøver så stor bruttoindtægt. Af tabellen side 24 ser man, at foreningerne med mindre end 40 pct. butiksvarer har en bruttoindtægt på kun 8,4 pct. af omsætningen, hvorefter procenten stiger med stigende butiksvareprocent, således at de foreninger, der kun sælger butiksvarer, har en bruttoindtægt på 17,1 pct. af omsætningen. Det samme bekræftes af hovedtabel II for de enkelte størrelsesgrupper taget hver for sig. Derimod tillader materialet ikke at drage nogen slutning om afhængigheden mellem bruttoindtægten og omsætningens størrelse.

Til belysning af forskelle i nogle tal vedrørende driften mellem foreninger i forskellige kommunegrupper er i den følgende oversigt anført nogle oplysninger for H.B., foreninger i byerne, i bymæssige bebyggelser og i landkommunerne iøvrigt. For H.B.s vedkommende er bruttofortjenesten på kolonialhandelen incl. engrosavance anført i parentes. For de større byer er der ikke taget hensyn til, at oplysningerne kan være påvirket af, at foreningerne driver engros- og produktionsvirksomhed.

	Omsætning	Butiksvare-pct.	Bruttoindtægt ialt		Nettooverskud ialt		Udbetalt dividende
	1000 kr.		1000 kr.	pct.	1000 kr.	pct.	pct.
H. B.	67 006	100,0	12 082	18,0 (15,8)	3 272	4,9	3,9
Byer	98 013	91,7	14 564	14,9	2 965	3,0	2,1
Bymæss. bebyg.	230 065	74,3	26 593	11,6	6 693	2,9	2,0
Landkommuner	558 834	74,9	62 454	11,2	15 994	2,9	2,0
Ialt	953 918	78,2	115 693	12,1	28 924	3,0	2,1

Oversigten viser, at foreningerne i de bymæssige bebyggelser og i landkommunerne arbejder med de laveste bruttoindtægter, medens byforeningerne ligger højest. Som det allerede er anført, skyldes dette forhold bl. a. den forskel i butiksvareprocent, der er mellem foreningerne i de forskellige kommunegrupper, idet avancerne på grovvarer er lavere end på butiksvarer. Endvidere vil byforeningernes bruttoindtægt være påvirket af, at avancen på bageriprodukter, kød og viktualier m. v. er højere end på kolonialvarer.

For selve bruttofortjenesten, d.v.s. forskellen mellem omsætningen og de solgte varers indkøbspris stiller forholdet sig lidt anderledes, når det tages i betragtning, at der i H.B.s bruttofortjeneste på kolonial m. v. indgår fortjeneste på engrosvirksomheden. Ses der bort fra denne, og tages der hensyn til den udbetalte dividende, ligger foreningerne i landkommunerne fortsat lavest, medens H.B. og foreningerne i provinsbyerne ligger højest, et forhold der udlignes mellem H.B. og foreningerne uden for byerne som følge af den højere dividende i H.B. Det betyder, at H.B.s medlemmer ikke betaler meget mere for varefordelingen, end der betales i foreninger, der arbejder med et væsentligt lavere omkostningsniveau. Dette resultat, der ikke er i overensstemmelse med de tidligere vurderinger af de i statistikken konstaterede bruttofortjenester m. v., må antagelig forklares ved dels H.B.s stærkt konsoliderede stilling, dels de fordele, der følger af den store omsætning, fællesindkøbene til samtlige udsalg m. v. Det kan således oplyses, at H.B. for så vidt angår omsætningen pr. beskæftiget og om-

sætningshyppigheden ligger med usædvanligt høje tal. På det foreliggende grundlag er det ikke muligt at tage endelig stilling til, hvor store besparelser der skyldes de enkelte faktorer, der er medvirkende til dette resultat. Men tallene synes at være et indicium for, at næringslovens begrænsning af antallet af udsalg for foretagender, der frit vil handle med alle forbrugere fra flere udsalg, stiller sig hindrende i vejen for, at der kunne opnås yderligere ved en ændring af disse bestemmelser.

Omkostningerne.

For bedømmelsen af en brugsforenings økonomi er omkostningerne særdeles afgørende. De udgør den del af bruttoindtægten, som medlemmerne må betale ud over indkøbsprisen, og som de ikke får tilbage, hverken som overskud eller som henlæggelse. For at sammenligne omkostninger i foreninger af forskellig størrelse må man benytte omkostninger udtrykt i pct. af omsætningerne, og her må det bemærkes, at foreningens prispolitik spiller en vis rolle; en forenings omkostninger bliver udtrykt ved en større procent, dersom den holder lave priser, end hvis den holder høje priser og udbetaler større dividende.

Omkostningerne for samtlige 1896 indberettende foreninger udgjorde i 1951 84,0 millioner kr. eller 8,8 pct. af omsætningen, i gennemsnit pr. forening er det 44 300 kr. Året før var omkostningerne gennemsnitligt 9,0 pct. af omsætningen. Omkostningerne i kr. har været stigende, men ikke så stærkt som omsætningen, hvorfor de procentvise omkostninger er gået ned. Siden omkostningsprocenten nåede højdepunktet i 1945 og 1946 med 9,9 pct. af omsætningen, er den atter faldet fra år til år.

Det må bemærkes, at omkostningerne i tabellerne ikke omfatter renteudgifter, der er opført for sig som nettorenteudgifter efter fradrag af renteindtægter.

Omkostningernes afhængighed af butiksvareprocenten belyses såvel af hovedtabel II som af tabellen side 24. Følgende tabel, der er uddrag af hovedtabel II, belyser det samme forhold på en mere overskuelig måde for de enkelte størrelsesgrupper. Det er meget tydeligt, at stigende butiksvareprocent medfører stigende omkostninger beregnet i procent af omsætningen. Dette har sin væsentligste forklaring i indholdet af

Omkostningsprocenten for brugsforeningerne fordelt efter omsætningsstørrelse og butiksvareprocent. 1951.

	Butiksvareprocent				
	0—39	40—59	60—79	80—99	100
Omsætning indtil 50 000 kr.	—	(5,4)	—	4,1	(4,3)
— 50—100 000 -	—	—	—	8,6	11,5
— 100—150 000 -	—	—	(8,5)	9,1	10,2
— 150—200 000 -	—	—	9,0	8,8	10,9
— 200—300 000 -	(5,3)	6,4	7,9	9,0	11,1
— 300—400 000 -	—	6,0	8,3	9,0	12,0
— 400—500 000 -	—	6,4	8,0	9,0	12,4
— 500 000—1 mill. -	5,8	6,4	8,3	9,1	11,0
— 1—4 — -	6,1	6,5	7,8	10,3	11,2
— - 4—7 — -	(6,6)	—	—	13,4	13,9
— på 67,0 — -	—	—	—	—	(13,9)

Tallene i parentes dækker kun en enkelt forening. En streg betyder, at der ingen forening er i gruppen.

brugsforeningernes kontrakter med uddelerne, idet uddelerens vederlag sædvanligt fastsættes som en mindre procent af grovvareomsætningen end af butiksvareomsætningen; uddelerens vederlag dækker den væsentligste del af omkostningerne, nemlig lønningerne.

Sammenligner man foreninger, der er ensartede i henseende til butiksvareprocent, får man gennemgående følgende billede: Fem foreninger, som omsætter mindre end 50 000 kr., har meget lave omkostninger, men omsætningen og omkostningerne er så små målt i kr., idet foreningerne hverken har egentlig butik eller en fuldt beskæftiget uddeler. Måske omfatter deres omsætning kun et ringe antal varer. I og for sig er disse små foreninger ubestrideligt særdeles fordelagtige for deres medlemmer, når de kan holde så lave omkostninger.

For størrelsesgrupperne 100 000 kr.—1 mill. kr. er omkostningerne for grupper med samme butiksvareprocent ikke præget af en bestemt linie. De små variationer, der forekommer, kan skyldes tilfældigheder, idet nogle gennemsnitstal er beregnet på et lille antal foreninger. For de største foreninger er omkostningerne derimod klart højere end for de øvrige grupper.

De højere omkostninger for de store foreninger beror på, at mange af dem er byforeninger, og disses vilkår er på adskillige områder væsensforskellige fra landforeningerne. Dette gælder også for forskellige af deres omkostningselementer. Der kan peges på, at sådanne udgifter som husleje og lønninger gennemgående er højere i byerne, og det kan nævnes, at adskillige bybrugsforeninger har et vareudvalg, der er forskelligt fra landforeningernes, og som medfører større omkostninger; det gælder f. eks. bagervarer, kød, pålæg og grøntsager, der samtidig giver en større bruttofortjeneste. Endelig er det muligt, at de store foreninger i byerne finder det nødvendigt at gøre mere ud af salgsarbejdet for at hævde sig i konkurrencen, hvad der kan medføre større omkostninger til butiksudstyr, reklame m. v. De i forhold til omsætningen meget konstante omkostninger, som findes i foreninger af forskellig størrelse mellem 100 000 og 1 million, hænger sammen med de tidligere omtalte kontrakter mellem uddeler og forening, hvorefter uddelerens vederlag netop fastsættes som en vis procent af omsætningen. Uddelerens vederlag er helt dominerende blandt omkostningerne, fordi han sædvanligvis derud af skal betale såvel personalelønninger som visse handelsudgifter. I større foreninger, hvor personalet bliver meget stort, og hvor der eventuelt findes filialer, anvendes andre lønningssystemer, hyppigt således at foreningen afholder lønninger og andre omkostninger, og uddeler eller forretningsfører får en nettoløn, selv om denne reguleres efter omsætningen. For de store foreninger, som har filialer, kan det bemærkes, at en del af omkostningerne ved de enkelte filialer vil være ganske svarende til omkostningerne i en selvstændig forening af samme størrelse. Fordelene ved fælles ledelse, indkøb m. v. skal da kunne opveje de yderligere omkostninger, som det centrale led medfører.

Det kan iøvrigt oplyses, at forskellene i foreningernes omkostninger for foreninger med 80—99,9 pct. i butiksvareomsætning ligesom for bruttoindtægtens vedkommende kun er så små efter omsætningens størrelse, at de sandsynligvis må henføres til forskellig geografisk beliggenhed.

Drifts-resultatet.

Driftsresultatet fremkommer ved, at driftsomkostningerne trækkes fra bruttoindtægten. Renteudgiften er herved holdt for sig, og den såkaldte nettorenteudgift er indeholdt i driftsresultatet. Af tabellen side 24 fremgår det, at driftsresultatet, gennemsnitligt 16 700 kr., i år er steget lidt, idet bruttoindtægtens stigning er lidt større end driftsomkostningernes. Driftsresultatet er dog stadig lavere end i 1939 i kronebeløb, i procent af omsætningen har der fra 1939 til 1951 været en nedgang fra 8,9 pct. til 3,3 pct., således at den procentvise andel er gået ned med godt 60 pct. Samtlige indberettende foreningers driftsresultat har været 31,7 mill. kr. eller 0,8 mill. kr. mere end i 1950.

Hovedtabel II belyser iøvrigt driftsresultatets variationer med omsætningsstørrelse og butiksvareprocent. Der er dog, som det vil ses, ikke nogen klar forbindelse med nogen af disse to størrelser. Foreninger med en butiksvareprocent på over 80 har dog et driftsresultat på knap 4 pct. Forskellen mellem foreningernes procentvise driftsresultat er mindre end forskellen mellem omkostningsprocenterne, fordi de store foreninger med de store omkostninger samtidig indtjener større bruttoindtægt. Alt i alt er driftsresultatet uden større variationer, bortset fra de undtagelser, der findes i grupper med et lille antal foreninger. Omtrent tilsvarende forhold findes i de andre grupper efter butiksvareprocent omkring lidt lavere gennemsnit.

Netto-renteudgiften.

Nettorenteudgiften fremkommer ved, at man fra foreningens renteudgifter trækker dens indtægter. Hvis disse er større end udgifterne, vil der derfor foran renteudgiftstallene fremkomme et minus, hvilket betyder, at der er tale om en nettorenteindtægt. Oplysninger herom findes iøvrigt i hovedtabel II samt i tabellerne side 24. Nettorenteudgiften var gennem en årrække faldende, men de sidste 3 år har der været stigning i kronebeløbet, og nettorenteudgiften i pct. af omsætningen er i 1951 0,3 eller 1461 kr. pr. forening. Af hovedtabel II ses det, at nettorenteudgiften er forholdsvis større i mindre foreninger, medens der mellem de helt store foreninger er flere, der er ret stærkt konsolideret, hvad der giver sig udtryk i lave renteudgifter. Omkring 220 foreninger har nettorenteindtægt eller balance mellem renteindtægter og renteudgifter mod ca. 280 foreninger i 1950. Under hensyn til det større forbrug af kapital i brugsforeningerne er stigningen i nettorenteudgiften ikke betydelig, men fra et omkostningssynspunkt kan der være grund til at henlede opmærksomheden på stigningen, da der her utvivlsomt foreligger muligheder for besparelser.

Netto-overskudet.

Nettooverskudet, d.v.s. brugsforeningernes nettooverskud af driften, fremkommer ved at trække renteudgifterne fra driftsresultatet.

Nettooverskudet er ikke umiddelbart et udtryk for medlemmernes økonomiske fordel af at være medlem i foreningen eller for dygtigheden hos foreningens ledelse. Medlemmernes fordel viser sig dels i, at brugsforeningernes priser er lavere end den øvrige kolonialhandels, dels i den dividende, de får udbetalt, og dels i den henlæggelse til fælles formål, som besluttes på generalforsamlingen. Dygtig ledelse viser sig fortrinsvis ved, at omkostningerne er lave. Et lille nettooverskud kan derfor lige så vel være fremkaldt med vilje ved at holde lave priser, som det kan være resultat af uheld eller af store omkostninger. De senere års stærke nedgang i nettooverskudet må dog i hovedsagen betragtes som et resultat af tidens tryk, idet foreningerne ikke på samme måde som tidligere selv kan bestemme deres nettooverskud.

Hovedtabel II og tabellen side 24 viser en klar forbindelse mellem nettooverskudet og butiksvareprocenten: nettooverskudet er større, jo større butiksvareprocenten er. Det vil dog af hovedtabel II ses, at de rene butiksvareforeninger i flere tilfælde bryder denne regel ved at vise lavere nettooverskud end foreningerne med 80—99 pct. butiksvarer. Den nævnte forbindelse mellem butiksvareprocent og nettooverskud gælder således uden undtagelse kun for de blandede foreninger. Tabellen side 24 viser en fortsat stigende tendens, men det skyldes, at Hovedstadens Brugsforening, som hører til i den sidste gruppe (100 pct. butiksvarer), har et forholdsvis højt nettooverskud, 4,9 pct., som trækker gennemsnittet op.

I samtlige indberettende foreninger var nettooverskudet 28,9 mill. kr. ligesom i 1950 eller 3,0 pct. af omsætningen. Året før var det 3,5 pct. af omsætningen. I gennemsnit pr. forening var nettooverskudet i kr. uændret fra 1950 til 1951. Medregner man på samme måde som tidligere de ikke-indberettende foreninger, kan nettooverskudet i *samtlige brugsforeninger i 1951 anslås til 29,0 mill. kr.*

Medlemmernes fordel ved brugsforeningernes lavere priser.

Ønsker man at få indtryk af medlemmernes økonomiske fordele af deres medlemsskab i brugsforeningen, må man for det første foretage en sammenligning mellem brugsforeningernes og den øvrige detailhandels priser.

I henhold til disse beregninger ligger brugsforeningernes dagspriser på visse kolonialvarer gennemsnitligt et par pct. under de gennemsnitspriser, der gælder for den samlede detailhandel. Hovedstadens Brugsforening ligger lavere end foreningerne i det øvrige land i forhold til den private handel. Tages der hensyn til dividenden i foreningerne bliver prisforskellen på disse varer 6 pct.; Hovedstadens Brugsforening ligger også her noget lavere end de øvrige foreninger i forhold til de øvrige handlende, jfr. nærmere prisstatistikken s. 61.

Afskrivninger og henlæggelser.

Til en virksomheds — også en brugsforenings — omkostninger hører de værdiforringelser, der sker på beholdninger og faste anlæg som følge af forældelse, slid eller prisbevægelser; sådan værdiforringelse bogføres i form af afskrivninger, hvorved aktivernes værdi nedskrives. Dette kan i status komme til udtryk ved en nedsættelse af aktivernes bogførte værdi eller ved, at man blandt passiverne opfører afskrivninger, der da rettelig må opfattes som modposter til de pågældende aktiver.

En væsentlig del af de afskrivninger, der indgår i en brugsforenings virksomhed i årets løb, nedskrivninger af ukurante varer o. l. afholdes af driften, uden at de kommer til udtryk i årsopgørelsen eller i det regnskabsuddrag, som danner statistikkens grundlag. Men en del afskrivninger foretages ved årets afslutning, og forinden de er afholdt, er det egentlige nettooverskud i og for sig ikke beregnet. Et nettooverskud, der beregnes, forinden afskrivningerne er foretaget, kommer til at indeholde et beløb, der er forbrugt af foreningens formue. Og hensigten med at opstille begrebet nettooverskud er jo netop at fremstille, hvor meget årsdriften har givet under forudsætning af, at formuen ikke er forandret.

Foretager man på den anden side afskrivninger, der er større, end hvad der svarer til de skete værdiforringelser, fremkommer såkaldte skjulte reserver, idet nogle af aktiverne da bogføres til lavere beløb end deres virkelige værdi. Den slags afskrivninger er i virkeligheden henlæggelser.

Når afskrivninger i statistikken er opført for sig og posteret som en del af nettooverskudet, må dette imidlertid ikke opfattes som et udtryk for, at de ganske står til generalforsamlingens fri rådighed eller reelt skulle være en del af nettooverskudet. Det beløb, generalforsamlingen disponerer over, er således normalt ikke det, der her i statistikken betegnes som nettooverskud, men dette med fradrag af afskrivningerne.

Det anførte nettooverskud på 28,9 mill. kr. skal således formindskes med afskrivningerne på 1,9 mill. kr., forinden man kommer til det egentlige nettooverskud, som står til generalforsamlingernes disposition. Dette bliver da 27,0 mill. kr.

Man vil bemærke, at der er en mindre uoverensstemmelse mellem det anførte nettooverskud og summen af de tre tal, der angiver dettes fordeling (henlæggelser, afskrivninger og udbetalt overskud), idet sidstnævnte sum pr. forening er 15 409 kr., 153 kr. mere end det angivne nettooverskud. Dette skyldes hovedsageligt, at regnskabsoverførslen til næste år sjældent vil være nøjagtig lige så stor som overførslen fra forrige år, og begge tal udelades af statistikopgørelsen. Men en egentlig uoverensstemmelse foreligger der også, idet indberetningsskemaernes tal for overførsel til næste år hyppigt er forskellige fra de tal, der på næste års skema angiver overførslerne fra forrige år, skønt disse tal skulle være de samme. Forklaringen ligger formentlig i, at enkelte mindre beløb, f. eks. overskudsudbetalinger fra frø, påklædningsmagasiner eller andet, undertiden må overføres med et skønsmæssigt beløb, fordi endelig opgørelse ikke foreligger, men det drejer sig i reglen ikke om store uoverensstemmelser.

Af hovedtabel II fremgår det, at afskrivningerne i de indberettende foreninger har udgjort 1,9 mill. kr., henlæggelser 6,9 mill. kr., eller lidt mere end i 1950. I gennemsnit pr. forening udgjorde afskrivningerne i 1951 1008 kr. og henlæggelser 3 625 kr. Stigningen må tages som et udtryk for erkendelse af betydningen af fortsat konsolidering, men det må iøvrigt understreges, at brugsforeningernes reserver ikke har holdt trit med pris- og omsætningsstigningen, således at en fortsat konsolidering er meget stærkt påkrævet under det høje prisniveau, foreningerne må arbejde under.

Overskudets fordeling.

Nedenstående tabel belyser forholdet mellem henlæggelser, afskrivninger og udbetaling gennem en årrække. Det faldende nettooverskud har medført, at en større og større del af nettooverskudet må anvendes til afskrivninger og henlæggelser, og det vil ses, at denne linje, som kun blev afbrudt 1946, er fortsat trods de sidste års stigning i nettooverskudet. Den udbetalte del af nettooverskudet, som før krigen var over 80 pct., er nu på 70 pct. Samtidig er henlæggelserne mere end fordoblet i forhold til 1939.

Fordeling af overskud.

	Henlæggelser	Afskrivninger	Udbetaling	Ialt
	pct.	pct.	pct.	pct
1935.....	11,4	6,1	82,5	100,0
1939.....	11,5	7,5	81,0	100,0
1940.....	13,5	7,2	79,3	100,0
1941.....	14,3	6,5	79,2	100,0
1942.....	15,8	6,0	78,2	100,0
1943.....	17,4	6,0	76,6	100,0
1944.....	17,5	6,2	76,3	100,0
1945.....	18,3	5,8	75,9	100,0
1946.....	18,0	4,9	77,1	100,0
1947.....	20,2	5,4	74,4	100,0
1948.....	21,1	5,2	73,7	100,0
1949.....	21,7	5,3	73,0	100,0
1950.....	22,7	5,8	71,5	100,0
1951.....	23,5	6,6	69,9	100,0

Det udbetalte overskud udgjorde ialt for de indberettende foreninger i 1951 20,4 mill. kr. mod 19,7 mill. kr. i 1950; pr. forening var det 10 776 kr. i 1951 mod 10 410 kr. året før. I sammenligning med tiden før krigen er det udbetalte overskud dog fortsat særdeles lavt. Den procent, udbetalingen har udgjort af om-

sætningen, har været faldende fra 6,7 pct. i 1939 til 3,1 pct. i 1946 og til 2,1 pct. i 1951. Det er ensbetydende med, at den procent af købesummen, medlemmerne får udbetalt i dividende, er faldet tilsvarende. Nogle foreninger har ikke reduceret overskudsprocenten så stærkt, men andre har til gengæld måttet gå endnu stærkere ned, og 86 foreninger har besluttet ikke at foretage udbetaling.

I hovedtabel II finder man ikke nogen bestemt sammenhæng mellem udbetalingsprocent og omsætningsstørrelse. Dette kunne næppe heller ventes, da det afgørende her vil være foreningens principper med hensyn til prispolitik og dividendefastsættelse, og dette er formentlig uden sammenhæng med foreningens størrelse.

Forbindelsen mellem udbetalt overskud og butiksvareprocent er derimod tydelig; dette fremgår såvel af tabellen side 24 som af hovedtabel II. Til en lille butiksvareprocent svarer en lille overskudsprocent, til en større butiksvareprocent svarer en større overskudsprocent. Dette forhold er dog kun udtryk for, at der sædvanligt udbetales større dividende af butiksvarer end af grovvarer, medens intet tyder på, at en forenings dividende af butiksvarer skulle blive lavere, fordi foreningen tillige handler med grovvarer. Nedgangen i overskudet er det almindelige i næsten alle grupper. Dog er der det særlige at bemærke, at gruppen med 100 pct. butiksvarer i forhold til tiden før krigen er gået mindre ned med hensyn til udbetalt overskud end de andre. Årsagen hertil er, at Hovedstadens Brugsforening, som hører til denne gruppe, er så stor, at den påvirker gennemsnitstallet væsentligt, før krigen i nedadgående retning (da holdt Hovedstadens Brugsforening i en lang årrække en dividende på 5 pct.), nu i opadgående retning (skønt Hovedstadens Brugsforenings dividende er nedsat til 4 pct.). Uden Hovedstadens Brugsforening ville gennemsnittet for denne gruppe være 2 pct.

Det udbetalte overskud i 1903 brugsforeninger kan på samme måde som i tidligere år beregnes til ca. 20,5 mill. kr. Disse tilgår altså direkte medlemmerne i forhold til deres køb og er det mest iøjnefaldende udtryk for fordelen ved at være brugsforeningsmedlem. Men det bør erindres, at overskudet ikke er det fulde udtryk for medlemmernes fordel ved medlemsskabet. Brugsforeningernes henlæggelser er udtryk for en opsparing, og medlemmerne har fordelene af brugsforeningernes lavere priser og gode kvaliteter. Endelig må det antages, at adskillige varer i den øvrige handel ville være dyrere, hvis ikke brugsforeningerne var til stede og ved deres konkurrence virkede regulerende, jfr. afsnittet om prisstatistikken s. 61. Denne fordel kommer ikke alene brugsforeningernes medlemmer, men også de øvrige forbrugere i samfundet til gode.

Selvbetjeningsbutikker.

I de sidste par år har der under arbejdet med rationalisering af detailhandelen været en betydelig interesse for selvbetjeningsbutikkerne som et led i dette arbejde. I den af den amerikanske ekspert udarbejdede rapport over butikshandelen med fødevarer i Danmark findes nogle oplysninger om, på hvilke punkter selvbetjeningsbutikkerne er et fremskridt i forhold til betjeningsbutikkerne. Det er imidlertid oplysninger indsamlet for en ganske kort periode fra danske selvbetjeningsbutikker. Disse er så godt som udelukkende båret frem af kooperationen, fortrinsvis byforeningerne. For den nærværende årgang af statistikken er der ikke indhentet oplysninger om selvbetjeningsbutikkerne. Det skyldes delvis, at en væsentlig del af dem er oprettet i det her behandlede regnskabsår.

Imidlertid er interessen for denne butiksform så stor, at det må betragtes som hensigtsmæssigt at meddele et par oplysninger om dem allerede på indeværende tidspunkt. Det har været muligt at fremskaffe oplysninger om et par forhold for H. B.s butikker i regnskabsåret 1951-52 delt på betjeningsbutikker og selvbetjeningsbutikker. Det viser sig, at omsætningen pr. ekspedient i selvbetjeningsbutikkerne har udgjort 142 000 mod 127 000 i betjeningsbutikkerne, således at der omsattes 12 pct. mere pr. ekspedient i selvbetjeningsbutikkerne. Det må ved vurderingen af disse tal tages i betragtning, at H. B. i forvejen ligger forholdsvis højt, da der udelukkende omsættes butiksvarer. Endvidere er mulighederne for en yderligere relativ forbedring af selvbetjeningsbutikkernes omsætning pr. ekspedient ikke udtømt. Disse oplysninger giver naturligvis ikke mulighed for en samlet bedømmelse af selvbetjeningsbutikkernes muligheder, men de viser, at der ligger muligheder for at opnå besparelser i en så vigtig og betydelig del af omkostningerne, som arbejdslønningerne udgør.

Foreningernes overskud og F.D.B.s dividende.

Sammenholdes det samlede nettooverskud og den udbetalte dividende til medlemmerne med den af F.D.B. til foreningerne udbetalte dividende, der for året 1950 har udgjort 10 874 000 kr., ses det, at det er en betydelig del af foreningernes nettooverskud og dividende, der tilføres foreningerne ved deres køb i F.D.B. Til belysning af dette forholds betydning for foreningernes årsresultat er i nedenstående oversigt anført tal for årene 1938, 1939 samt 1947—51, idet der som dividende fra F.D.B. er medregnet det beløb, der er truffet bestemmelse om på grundlag af F.D.B.s forudliggende regnskabsår. Det betyder f. eks., at der til sammenligning med foreningernes tal for 1951 er anført den af F.D.B. udbetalte dividende for året 1950.

	Nettooverskud	Udbetaling	F. D. B.s dividende	
			i alt	i pct. af
	1000 kr.	1000 kr.	1000 kr.	nettooverskud
1938	27 341	22 239	10 521	38,5
1939	29 539	23 509	10 958	37,1
1947	17 942	13 399	4 333	24,2
1948	20 689	14 697	6 766	32,7
1949	22 906	16 364	6 353	27,7
1950	28 850	19 716	8 883	30,8
1951	28 924	20 432	10 874	37,6

Medens den af F.D.B. udbetalte dividende før krigen har udgjort 35—40 pct. af foreningernes nettooverskud, har den efter krigen ligget omkring 30 pct. I forhold til den til foreningernes medlemmer udbetalte dividende udgjorde F.D.B.s tilbagebetaling før krigen 45—50 pct., men har efter krigen ligget lavere i årene 1947 og 1949. Disse tal tyder på, at F.D.B.s dividende har en ret afgørende indflydelse på foreningernes årsresultat, og at disse ved afgørelsen af, hvor meget der kan blive til medlemsdividende, er stærkt afhængige af, hvorledes F.D.B.s regnskabsresultat stiller sig.

4. Status.

Specialtabel I indeholder som sædvanligt et sammendrag af hver enkelt forenings status. Opgørelserne daterer sig forskelligt, således som det fremgår af kolonne 23, der

angiver hver enkelt statusdato. Som nævnt i forordet grupperer langt de fleste regnskabsafslutninger sig om de sidste måneder af 1951; men de fordeler sig iøvrigt over perioden 1. april 1951 til 31. marts 1952. Specialtabellen angiver for hver enkelt forening kapitalens fordeling mellem omsætnings- og anlægsformue og mellem fremmed- og egenkapital. Mere detaillerede oplysninger indeholder tabellerne s. 38 og 40—41 og teksten i det følgende for samtlige foreninger under eet, angivet ved en række sammendrag og gennemsnitsberegninger. Disse oplysninger giver grundlaget for en bedømmelse af hele brugsforeningsbevægelsens stilling og udvikling på dette vigtige område, men tjener samtidig for den enkelte forening til sammenligninger med foreningens egne tal. Sammendragene og gennemsnitsberegningerne er, som det vil ses, væsentligt stærkere specificeret end specialtabellens tal, uden dog at gengive alle undergrupper, som findes i de enkelte foreningers statusopstillinger.

Den samlede kapital, som brugsforeningerne disponerer over, fremgår som den samlede balancesum af hovedtabel III. De 1896 indberettende foreninger rådede ved slutningen af 1951 over 291,4 mill. kr., hvilket i gennemsnit pr. forening er 153 700 kr. På grundlag af dette gennemsnit har man på sædvanlig måde beregnet den *samlede aktivmasse i samtlige egentlige brugsforeninger til 292,4 mill. kr.* Det er 9,6 pct. mere end året før, svarende til de sidste års stigning. Balancen pr. forening er nu godt 70 pct. højere end i 1938. Den væsentligste del af stigningen må naturligvis henføres til det forhøjede prisniveau og kan ikke tages som udtryk for en tilsvarende forøgelse af beholdningen af reelle værdier.

Kapitalens udnyttelse.

Stigningen i balancen er noget mindre end omsætningsstigningen, der som omtalt var godt 16 pct. Dette er et udtryk for, at foreningerne har udnyttet den kapital, de råder over, stærkere.

Som et talmæssigt udtryk for dette skal angives omsætningens størrelse pr. 1000 kr. balancesum. Tallet svarer da til det side 44 omtalte, varelagerets omsætningshyppighed, idet et større tal betyder, at den investerede kapital er omsat hyppigere i årets løb og således har været udnyttet mere effektivt, medens et lille tal betyder, at aktiverne ikke har været udnyttet ret stærkt i omsætningen. Det må yderligere erindres, at tallet vedrører den samlede kapital og ikke siger noget direkte om forholdet mellem egen- og fremmedkapital. For en rationel økonomi er det af samme vigtighed, at den samlede kapital udnyttes godt, enten det drejer sig om egenkapital eller om lånte penge. Pr. 1000 kr. balancesum omsatte de indberettende foreninger i 1951 3 270 kr. mod 3 080 kr. året før og 2 930 kr. i 1949. Den til disposition stående kapital er således, samtidig med at den er øget væsentligt, også blevet udnyttet adskilligt bedre. En del af omsætningsstigningen er med andre ord gennemført ikke ved hjælp af lån, men ved en bedre anvendelse af den kapital, man har haft til rådighed. Det tilsvarende tal for 1939 var 2 060. Den stigende tendens gennem de sidste år er tydelig. Ved vurdering af udviklingen må det tages i betragtning, at i omsætningen slår prisstigningen hurtigt igennem, medens nogle poster i balancen ikke eller kun delvis er påvirket af prisstigninger over en kortere årrække.

Tallet bestemmes dels af ledelsens dispositioner med hensyn til indkøb og afsætning, herunder ikke mindst kreditydelsen, og dels af foreningernes omsætning og dennes sam-

mensætning af butiksvarer og grovvarer. Disse sidste har nemlig større omsætningshyppighed end butiksvarer og kan således siges at udnytte kapitalen forholdsvis bedre.

Aktiver.

Omsætnings- og anlægsformue.

Aktivsiden i status fordeler foreningens kapital på de forskellige værdier, hvori den er anbragt. Denne fordeling kan naturligvis foretages som en mere eller mindre stærk specificering; i specialtabel I sondres kun mellem 2 grupper: omsætningsformue og anlægsformue. Omsætningsformuen er de mere bevægelige aktiver, som indgår i den forretningsmæssige omsætning, først og fremmest kassebeholdning, varelager og tilgodehavender hos kunderne, medens anlægsformuen omfatter bygninger m. v. samt pengeanbringelser af mere fast karakter, f. eks. indestående i hovedforeninger som andele og reservefondsandele. Tabellerne i dette afsnit angiver flere undergrupper, og i de enkelte foreningers egne statusopstillinger vil man sædvanligt finde endnu et antal undergrupper af forskellig art. Omsætningsformuen udgjorde i 1951 61,3 pct. af aktiverne mod 61,7 pct. i 1950; den er steget efter krigen, i 1945 udgjorde den kun 53,6 pct. Udviklingen fremgår af tabellen side 38.

Den meget betydelige stigning i omsætningsformuens absolutte størrelse har bragt den så højt op, som den ikke tidligere har været, men stigningen i omsætningsformuens andel af de samlede aktiver må endvidere ses på baggrund af den beskedne stigning i anlægsformuen. Ved vurderingen af de enkelte aktivers andel af den samlede balance er det imidlertid vigtigt at holde sig for øje, at den samlede balance som følge af den trægt bevægelige anlægsformue under et stigende prisniveau får en ganske anden sammensætning end i et år med et væsentligt lavere prisniveau, idet en række poster under omsætningsformuen hurtigt påvirkes af det højere prisniveau. En vurdering af de letpåvirkelige aktivers andel af omsætningsformuen giver derfor et bedre billede af de faktiske forhold end deres andel af den samlede balance. I nedenstående oversigt er der for nogle år anført fordelingen af de enkelte poster i omsætningsformuen i pct. af denne.

Omsætningsformuens sammensætning.	1951 pct.	1950 pct.	1945 pct.	1938 pct.	Ændring 1938–51 1938= 100
Tilgodehavende ved vareleverandører	2	2	14	5	95
Kasse- og bankbeholdning	6	7	20	10	133
Udestående fordringer, tilgodehavende hos udd.	33	33	23	37	185
Vare- og emballagebeholdning	58	57	42	47	254
Andre aktiver	1	1	1	1	325
I alt	100	100	100	100	208

Som oversigten viser, er der i forhold til 1938 sket en ganske væsentlig ændring i omsætningsformuens sammensætning. Tilgodehavende hos vareleverandører samt kasse- og bankbeholdning er faldet fra 15 pct. af omsætningsformuen til 8 pct., en nedgang på 7 pct. samtidig med at de udestående fordringer er gået ned med 4 pct. Det er varelageret, som udgør en større del af omsætningsformuen end før krigen.

Denne udvikling må sammenholdes med stigningen i kr. i de enkelte poster, jfr. oversigtens sidste kolonne. Det fremgår heraf, at omsætningsformuen er fordoblet,

medens udviklingen i dens enkelte poster har været meget forskellig. Af dens samlede stigning i omsætningsformuen ligger to trediedele på varebeholdningen.

Sammenholdes disse ændringer med stigningen i omsætningen på 188 pct. siden 1938 (eller når 1938 = 100 er 1951 = 288), vil det ganske vist ses, at stigningen i omsætningsformuens poster er mindre end i omsætningen. Dette kan imidlertid betragtes som et gode, men samtidig kan det siges, at det har været en udvikling, som er fulgt med de betydeligt vanskeligere vilkår for at få kredit i 1951 i forhold til 1938, et forhold som også vil gøre sig gældende fremover. Endvidere er risikoen i det meget højere prisniveau en ganske anden, og endelig skal der peges på, at den relative fortjenstmulighed er stærkt forringet bl. a. under indflydelse af det højere prisniveau og de højere omkostninger.

I øvrigt kan der henvises til Brugsforeningsstatistikken for 1950 s. 55—58, hvori er anført eksempler på foreninger, der såvel i den ovenfor omhandlede henseende som i forskellige af de følgende behandlede forhold har opnået en væsentligt stærkere økonomisk stilling end foreningerne i gennemsnit.

Da omsætningsformuen er summen af de aktiver, der anvendes ved den løbende forretningsmæssige omsætning, kan man som et udtryk for, hvor godt den er anvendt, belyse, hvor stor en omsætning den har været benyttet til. I efterfølgende oversigt er anført en fordeling af foreningerne efter, hvor mange gange omsætningen er større end omsætningsformuen, eller sagt på en anden måde, hvor mange gange omsætningsformuen omsættes i foreningens vareomsætning. En stor omsætningshyppighed for omsætningsformuen betyder, at der arbejdes med en relativ lille driftskapital, således at der kan spares renteudgifter. I gennemsnit for hele landet var omsætningsformuens omsætningshyppighed 5,34 i 1951 mod 4,99 i 1950 og 4,95 i 1949.

Foreningerne procentvis fordelt efter omsætningsformuens omsætningshyppighed.

Omsætningsformuens omsætningshyppighed	Byer	Bymæssige bebyggelser	Landkommuner iøvrigt	1951	Hele landet Antal foreninger	1950
	pct.	pct.	pct.	pct.	1951	pct.
—3,9	11	21	21	20	384	25
4,0—4,9	18	26	27	26	490	29
5,0—5,9	17	26	22	23	430	22
6,0—6,9	15	12	15	14	274	12
7,0—7,9	15	6	8	8	151	6
8,0—9,9	13	7	5	6	116	4
10,0 og derover	11	2	2	3	51	2
Ialt...	100	100	100	100	1 896	100

Ca. 46 pct. af foreningerne, i byerne kun 29 pct., omsætter omsætningsformuen mindre end 5 gange, der er gennemsnittet for samtlige foreninger, medens 9 pct. omsætter den mere end 8 gange, i byerne er det 24 pct. Mellem de tre kommunegrupper er der betydelige forskelle. Byforeningerne har gennemgående større omsætningshyppighed for omsætningsformuen end foreningerne i de øvrige kommunegrupper. Som det fremgår af oversigten, er fremgangen i omsætningshyppigheden resultatet af en almindelig ændring mod større omsætningshyppighed, et forhold, der genfindes inden for alle kommunegrupper.

Procentvis fordeling af de fire hovedgrupper i status i årene 1947—51.

(jfr. side 35 og 47).

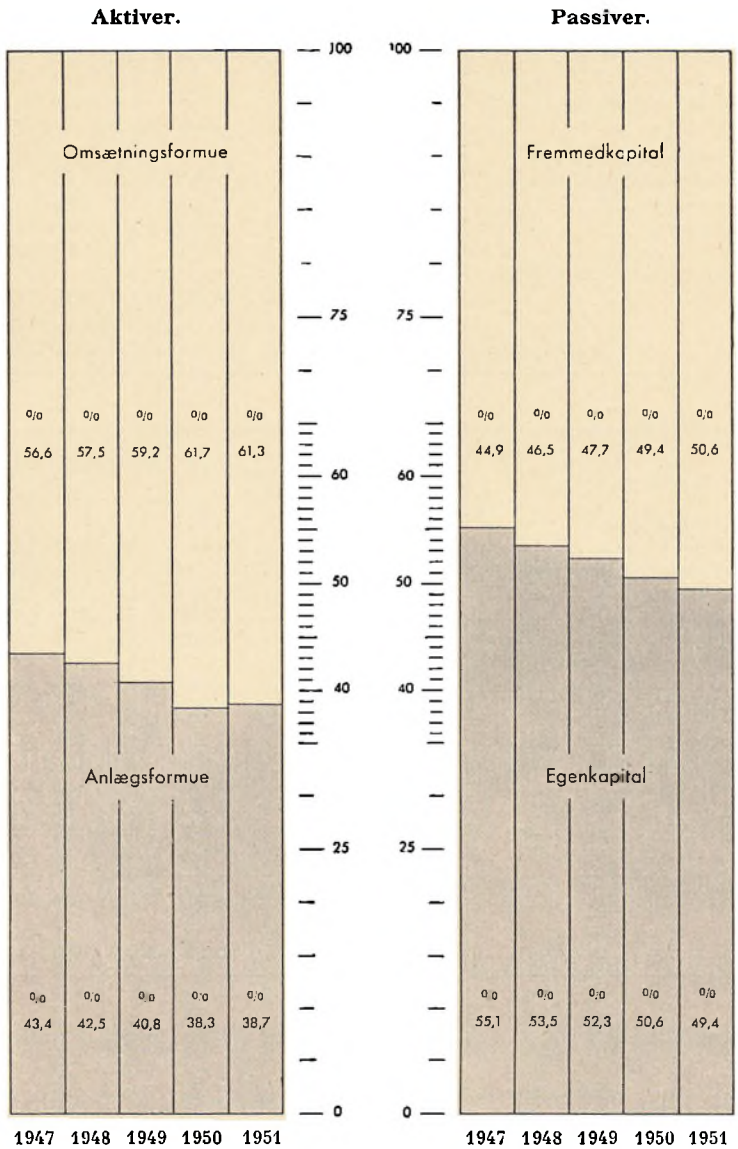

Status (gennemsnit pr. forening).

Aktiver.	1951	1950	1951 når 1950 = 100	1949	1938	1951	1950	1949	1938
Omsætningsformue:	Kr.	Kr.	Indeks	Kr.	Kr.	pct.	pct.	pct.	pct.
Tilgodehavende hos vareleverandører	2 216	2 026	109,4	2 114	2 459	1,5	1,5	1,7	2,8
Kasse- og bankbeholdning	6 089	6 483	93,9	6 411	4 804	4,0	4,6	5,1	5,4
Udest. fordr. samt tilgodeh. hos uddeleren	31 118	28 675	108,5	25 552	17 693	20,2	20,4	20,2	19,9
Vare- og emballagebeholdning	53 683	48 741	110,1	40 055	22 236	34,9	34,7	31,7	25,1
Andre aktiver	1 108	687	161,3	695	358	0,7	0,5	0,5	0,4
Af samlede aktiver udgjorde omsætningsformuen	94 214	86 612	108,8	74 827	47 550	61,3	61,7	59,2	53,6
Anlægsformue:									
Andele og reservefond i hovedforeninger	22 251	20 538	108,4	20 242	15 426	14,5	14,6	16,0	17,4
Bygninger og inventar	35 571	31 184	114,1	29 404	24 366	23,2	22,2	23,3	27,5
Faste anbringelser	1 357	1 748	77,6	1 680	818	0,8	1,3	1,3	0,9
Usikre aktiver	279	225	124,0	311	538	0,2	0,2	0,2	0,6
Af samlede aktiver udgjorde anlægsformuen	59 458	53 695	110,7	51 637	41 148	38,7	38,3	40,8	46,4
Ialt formue	153 672	140 307	109,5	126 464	88 698	100,0	100,0	100,0	100,0

Passiver.	1951	1950	1951 når 1950 = 100	1949	1938	1951	1950	1949	1938
Fremmedkapital:	Kr.	Kr.	Indeks	Kr.	Kr.	pct.	pct.	pct.	pct.
Skyld til vareleverandører	26 631	24 192	110,1	19 840	8 970	17,3	17,2	15,7	10,1
Indlån fra medlemmer og kassekredit	14 167	12 319	115,0	10 722	8 146	9,2	8,8	8,5	9,2
Lønskyld og anden skyld	3 998	3 294	121,4	2 678	896	2,6	2,4	2,1	1,0
Lange lån	27 487	24 177	113,7	21 954	18 605	17,9	17,2	17,4	21,0
Kontante kautioner	5 501	5 303	103,7	5 109	4 181	3,6	3,8	4,0	4,7
Af samlede passiver udgjorde fremmedkapitalen	77 784	69 285	112,3	60 303	40 798	50,6	49,4	47,7	46,0
Egenkapital:									
Båndlagte reserver i hovedforeninger	20 605	19 010	108,4	18 705	13 981	13,4	13,5	14,8	15,8
Bygningers afskrivning og foreningens hjemlige reservefond	21 260	19 519	108,9	18 664	11 963	13,8	13,9	14,8	13,5
Medlemmernes andele og driftsfond	16 220	15 258	106,3	14 391	7 851	10,6	10,9	11,4	8,8
Andre fonds	3 230	2 944	109,7	2 735	1 344	2,1	2,1	2,1	1,5
Overskud	14 573	14 291	102,0	11 666	12 761	9,5	10,2	9,2	14,4
Af samlede passiver udgjorde egenkapitalen	75 888	71 022	106,8	66 161	47 900	49,4	50,6	52,3	54,0
Ialt kapital	153 672	140 307	109,5	126 464	88 698	100,0	100,0	100,0	100,0

I det følgende skal knyttes nogle bemærkninger til de enkelte poster under omsætningsformuen.

Tilgodehavender hos vareleverandører, der under krigen voksede stærkt og i 1945 kulminerede med 7,3 pct. af balancen mod ca. 3 pct. før krigen, er i de sidste år faldet stærkt og udgør i 1951 kun 1,5 pct.

Kontante midler og beholdninger m. v.

En tilsvarende udvikling ses af ovenstående tabel at have fundet sted for de kontante beholdninger, kasse og bankindlån. De var i 1945 helt oppe på 10,7 pct. af balancen, men er nu 4,0 pct. Man må herefter sige, at det sædvanlige forhold fra før krigen atter

er indtrådt på dette område, idet procenten før 1939 gennemgående lå mellem 5 og 6. Denne udvikling sammenholdt med nedgangen i tilgodehavende hos vareleverandører, der i det væsentlige vil svare til indestående på bankkonto o. l., er et udtryk for den stærke ændring i brugsforeningernes likviditet. I 1945 udgjorde de to poster 18,0 pct. af den samlede balance mod omkring 8 pct. før krigen og i 1951 5,5 pct.

Udestående fordringer.

Udestående fordringer har fortsat den stigning, som satte ind straks efter krigens ophør i 1945 og er opgjort til 20,2 pct. i 1951 mod 20,4 pct. for 1950 af de samlede aktiver, jfr. tabellen side 38. I dette tal er dog includeret foreningens tilgodehavende hos uddeleren, men dette beløb er underordnet i forhold til kundekreditten. Procenttallet for 1945 var så lavt som 12,5, men det steg derefter til 16,1 i 1946 og 17,0 i 1947. En større andel af omsætningsformuen er nu bundet i udestående fordringer end før krigen.

De udestående fordringer udgjorde i samtlige indberettende foreninger i 1951 59,0 mill. kr. mod 54,3 mill. kr. i 1950, en stigning på ca. 9 pct. På grupper efter butiksvareprocent viser de udestående et stærkt fald med stigende butiksvareomsætning.

Den relative størrelse af de udestående fordringer i forhold til omsætningen kan belyses ved at beregne antallet af »kreditdage«. Dette sker ved at udregne, hvor mange dages omsætning de udestående fordringer udgør pr. 1000 kr. omsætning, men i stedet for at angive det pr. 1000 kr. omsætning, angives det pr. så mange kroner, som den gennemsnitlige daglige omsætning udgør — det vil i 1951 sige 1395 kr. i gennemsnit pr. forening for hele landet.

I hovedtabel III, kolonne 5, gengives antallet af kreditdage for de enkelte afdelinger, og i hosstående tabel er de tilsvarende tal opført for en række af de senere år. Gen-

Udestående fordringer omregnet i kreditdage (1938—51).

Nr. Navn Afdeling	1951	1950	1949	1948	1947	1938
1. København	13	14	15	13	13	21
2. Aarhus	22	24	26	26	23	41
3. Kolding	32	34	36	35	31	49
4. Randers.....	27	29	32	31	28	46
5. Vejle	32	34	32	35	31	50
6. Odense	17	18	19	17	18	21
7. Aalborg	28	30	30	29	27	39
8. Horsens	24	24	28	27	26	34
9. Nykøbing F.	11	13	12	11	13	18
10. Esbjerg.....	36	36	39	38	37	54
11. Skive.....	29	32	34	35	34	55
12. Rønne.....	17	19	18	26	22	26
13. Thisted.....	36	37	38	39	42	63
14. Sønderborg	22	24	23	20	19	34
15. Slagelse.....	20	22	23	22	23	30
16. Vemb	38	38	39	39	40	50
Gennemsnit.....	**22**	**24**	**25**	**24**	**23**	**35**

nemsnittet for hele landet viser et fald fra 24 til 22 dage. Sammenligner man med forholdene før krigen, får man et tydeligt indtryk af en væsentligt mindre kreditgivning, idet de udestående fordringer dengang udgjorde mere end een måneds salg. Antallet af kreditdage veksler mellem 11 (Nykøbing F.) og 38 (Vemb). Udviklingen i antal kreditdage har artet sig forskelligt fra afdeling til afdeling, men der er dog kun tale om små

Hovedtabel III: Status 1951.

Afdeling Nr.	Navn	Balancesum	Aktiver																						Afd.s nr.
			Omsætningsformue												Anlægsformue										
			Tilgodehavende hos vareleverandører		Kassebehold. og indestående i banker, sparekasser o. lign.		Udestående fordringer og tilgodehavende hos uddeleren			Vare- og emballagebeholdning		Andre aktiver		Ialt omsætningsformue		Andele og reservefond i hovedforeninger		Bygninger og inventar		Faste anbringelser		Usikre aktiver		Ialt anlægsformue		
1	1	2	3		4		5			6		7		8		9		10		11		12		13		
		1000 kr.	1000 kr.	pct.	1000 kr.	pct.	1000 kr.	pct.	Dage	1000 kr.	pct.	1000 kr.	pct.	1000 kr.	pct.	1000 kr.	pct.	1000 kr.	pct.	1000 kr.	pct.	1000 kr.	pct.	1000 kr.	pct.	
1	København	*67 288*	2 285	3,4	3 468	5,2	8 681	12,9	13	24 093	35,8	873	1,3	*39 400*	*58,6*	8 578	12,7	17 525	26,1	1 640	2,4	144	0,2	*27 888*	*41,4*	1
2	Aarhus....	*26 436*	236	0,9	1 074	4,0	5 172	19,6	22	8 824	33,4	162	0,6	*15 468*	*58,5*	4 165	15,8	6 251	23,7	510	1,9	43	0,1	*10 969*	*41,5*	2
3	Kolding...	*12 882*	188	1,5	350	2,7	3 336	25,9	32	3 971	30,8	63	0,5	*7 909*	*61,4*	1 695	13,2	3 196	24,8	61	0,4	22	0,2	*4 974*	*38,6*	3
4	Randers...	*15 845*	82	0,5	521	3,3	3 615	22,8	27	5 382	34,0	26	0,2	*9 626*	*60,8*	2 368	14,9	3 794	23,9	0	0,0	57	0,4	*6 219*	*39,2*	4
5	Vejle	*10 477*	9	0,1	391	3,7	2 815	26,9	32	3 429	32,7	54	0,5	*6 699*	*63,9*	1 527	14,6	2 203	21,0	29	0,3	19	0,2	*3 778*	*36,1*	5
6	Odense....	*26 151*	446	1,7	1 134	4,3	4 320	16,5	17	9 820	37,6	53	0,2	*15 773*	*60,3*	4 277	16,4	6 049	23,1	29	0,1	24	0,1	*10 379*	*39,7*	6
7	Aalborg...	*35 917*	309	0,9	1 077	3,0	8 770	24,4	28	11 852	33,0	214	0,6	*22 222*	*61,9*	6 152	17,1	7 476	20,8	60	0,2	7	0,0	*13 695*	*38,1*	7
8	Horsens...	*9 539*	67	0,7	416	4,4	2 087	21,9	24	3 534	37,0	31	0,3	*6 134*	*64,3*	1 544	16,2	1 851	19,4	9	0,1	0	0,0	*3 405*	*35,7*	8
9	Nykøb. F..	*11 892*	201	1,7	571	4,8	1 191	10,0	11	5 083	42,8	1	0,0	*7 048*	*59,3*	1 664	14,0	3 167	26,6	13	0,1	0	0,0	*4 844*	*40,7*	9
10	Esbjerg ...	*21 988*	45	0,2	537	2,5	6 582	29,9	36	6 948	31,6	218	1,0	*14 330*	*65,2*	3 009	13,7	4 504	20,5	59	0,2	87	0,4	*7 659*	*34,8*	10
11	Skive	*12 604*	85	0,7	608	4,8	3 386	26,9	29	4 255	33,6	62	0,6	*8 396*	*66,6*	2 031	16,1	2 133	16,9	10	0,1	33	0,3	*4 208*	*33,4*	11
12	Rønne	*6 614*	26	0,4	115	1,7	982	14,8	17	2 970	44,9	228	3,5	*4 321*	*65,3*	854	12,9	1 352	20,5	66	1,0	22	0,3	*2 293*	*34,7*	12
13	Thisted ...	*7 623*	51	0,7	351	4,6	2 140	28,1	36	2 522	33,0	58	0,8	*5 122*	*67,2*	902	11,8	1 572	20,6	11	0,2	16	0,2	*2 501*	*32,8*	13
14	Sønderborg	*5 522*	37	0,7	187	3,3	1 008	18,3	22	1 947	35,3	18	0,3	*3 197*	*57,9*	713	12,9	1 575	28,5	3	0,0	34	0,7	*2 325*	*42,1*	14
15	Slagelse ...	*11 606*	103	0,9	512	4,4	2 101	18,1	20	4 424	38,1	5	0,0	*7 144*	*61,5*	1 647	14,2	2 787	24,1	29	0,2	0	0,0	*4 462*	*38,5*	15
16	Vemb.....	*8 978*	33	0,4	232	2,5	2 815	31,4	38	2 729	30,4	33	0,4	*5 842*	*65,1*	1 062	11,8	2 006	22,4	47	0,5	21	0,2	*3 136*	*34,9*	16
Sum og pct. af 1896 foren...		*291 362*	4 203	1,5	11 545	4,0	58 999	20,2	22	101 783	34,9	2 100	0,7	*178 630*	*61,3*	42 187	14,5	67 442	23,2	2 574	0,8	529	0,2	*112 732*	*38,7*	

Passiver

Afdeling Nr.	Navn	Balancesum	Fremmedkapital: Skyld til vareleverandører			Indlån fra medlemmer og kassekredit		Lønskyld og anden skyld		Lange lån		Kontante kautioner		Ialt fremmedkapital		Egenkapital: Båndlagte andele og reserver i hovedforeninger		Bygningsafskrivning og foreningens hjemlige reservefond		Medlemmers andele og drifsfond		Andre fonds		Overskud		Ialt egenkapital		Afd.s nr.
1	2	1000 kr.	1000 kr.	pct.	Dage	1000 kr.	pct.	1000 kr.	pct.	1000 kr.	pct.	1000 kr.	pct.	1000 kr.	pct.	1000 kr.	pct.	1000 kr.	pct.	1000 kr.	pct.	1000 kr.	pct.	1000 kr.	pct.	1000 kr.	pct.	
1	København	*67 288*	10 210	15,0	15	6 170	9,2	1 262	1,9	9 455	14,2	1 974	2,9	*29 071*	*43,2*	6 895	10,2	14 562	21,6	7 055	10,6	2 539	3,8	7 165	10,6	*38 216*	*56,8*	1
2	Aarhus....	*26 436*	4 296	16,3	18	2 048	7,8	607	2,3	5 007	18,9	1 181	4,4	*13 139*	*49,7*	3 935	14,9	2 551	9,7	3 570	13,5	570	2,1	2 672	10,1	*13 298*	*50,3*	2
3	Kolding...	*12 882*	2 262	17,6	22	1 492	11,6	392	3,0	2 902	22,5	481	3,7	*7 528*	*58,4*	1 579	12,3	1 179	9,2	1 327	10,3	218	1,7	1 052	8,1	*5 355*	*41,6*	3
4	Randers...	*15 845*	2 749	17,3	21	1 894	12,0	265	1,6	2 516	15,9	536	3,4	*7 959*	*50,2*	2 183	13,8	2 149	13,6	1 873	11,8	159	1,0	1 522	9,6	*7 886*	*49,8*	4
5	Vejle	*10 477*	1 862	17,8	21	859	8,2	510	4,8	2 090	20,0	477	4,6	*5 799*	*55,4*	1 482	14,1	666	6,4	1 437	13,7	106	1,0	987	9,4	*4 678*	*44,6*	5
6	Odense....	*26 151*	3 537	13,5	14	2 437	9,3	693	2,7	4 072	15,5	1 088	4,2	*11 826*	*45,2*	4 064	15,5	5 575	21,4	1 737	6,6	485	1,9	2 465	9,4	*14 326*	*54,8*	6
7	Aalborg...	*35 917*	7 180	20,0	23	2 612	7,3	913	2,5	6 598	18,4	1 154	3,2	*18 456*	*51,4*	5 957	16,6	2 829	7,9	4 783	13,3	541	1,5	3 351	9,3	*17 461*	*48,6*	7
8	Horsens...	*9 539*	1 643	17,2	19	548	5,8	258	2,7	2 105	22,1	441	4,6	*4 996*	*52,4*	1 500	15,7	907	9,5	981	10,3	71	0,7	1 084	11,4	*4 542*	*47,6*	8
9	Nykøb. F..	*11 892*	1 593	13,4	14	746	6,3	252	2,1	2 579	21,7	588	4,9	*5 758*	*48,4*	1 564	13,2	2 563	21,6	838	7,0	168	1,4	1 001	8,4	*6 134*	*51,6*	9
10	Esbjerg ...	*21 988*	4 608	21,1	25	2 977	13,5	646	2,9	3 814	17,3	711	3,2	*12 756*	*58,0*	2 956	13,4	1 710	7,8	2 166	9,9	373	1,7	2 027	9,2	*9 232*	*42,0*	10
11	Skive	*12 604*	2 596	20,6	23	918	7,3	588	4,6	2 596	20,6	399	3,2	*7 098*	*56,3*	1 997	15,8	994	7,9	1 102	8,8	168	1,3	1 244	9,9	*5 506*	*43,7*	11
12	Rønne	*6 614*	934	14,1	16	578	8,7	146	2,2	1 258	19,0	175	2,7	*3 092*	*46,7*	810	12,2	590	8,9	1 294	19,6	203	3,1	626	9,5	*3 522*	*53,3*	12
13	Thisted ...	*7 623*	1 708	22,4	29	888	11,7	271	3,6	1 803	23,6	199	2,6	*4 870*	*63,9*	859	11,3	942	12,3	410	5,4	91	1,2	451	5,9	*2 753*	*36,1*	13
14	Sønderborg	*5 522*	938	17,0	20	471	8,5	125	2,2	1 391	25,2	229	4,2	*3 154*	*57,1*	671	12,2	460	8,3	665	12,0	136	2,5	436	7,9	*2 368*	*42,9*	14
15	Slagelse ...	*11 606*	2 394	20,6	22	1 275	11,0	206	1,8	1 949	16,8	493	4,3	*6 316*	*54,5*	1 560	13,4	2 009	17,3	677	5,8	179	1,5	865	7,5	*5 290*	*45,5*	15
16	Vemb	*8 978*	1 983	22,1	27	948	10,6	448	5,0	1 980	22,0	304	3,4	*5 662*	*63,1*	1 054	11,7	621	6,9	839	9,4	118	1,3	684	7,6	*3 316*	*36,9*	16
Sum og pct. af 1896 foren..		*291 362*	**50 492**	**17,3**	**10**	**26 861**	**9,2**	**7 581**	**2,6**	**52 115**	**17,9**	**10429**	**3,6**	*147 478*	*50,6*	**39068**	**13,4**	**40 307**	**13,8**	**30 754**	**10,6**	**6 124**	**2,1**	**27 631**	**9,5**	*143884*	*49,4*	

forskydninger. Gennemgående er der et større antal kreditdage i de jyske afdelinger end i afdelingerne på øerne.

Forholdet er belyst grafisk på tegningen side 43. Antallet af kreditdage er her for hver enkelt afdeling gengivet for hvert af de sidste 5 år. Søjlernes længde angiver antallet af kreditdage, og de omtalte forskelligheder i niveau og udvikling fremgår tydeligt fra år til år.

I nedenstående oversigt er anført en procentvis fordeling af foreninger på hver kommunegruppe efter antallet af kreditdage til kunder.

Foreningerne fordelt procentvis efter kreditdage.

Antal kreditdage til kunder	Byer	Bymæssige bebyggelser	Landkommuner iøvrigt	Hele landet Samlet antal foreninger		
	pct.	pct.	pct.	pct. 1951	1951	pct. 1950
—10	33	18	20	21	389	18
10—20	38	23	26	26	496	23
20—30	15	27	22	23	435	23
30—60	13	29	30	28	534	33
60 og derover	1	3	2	2	42	3
Ialt	100	100	100	100	1 896	100

Som det ses har 30 pct. af foreningerne ydet kredit svarende til mere end 30 dages omsætning og 49 pct. af foreningerne i 10—30 dage. Der er en væsentlig forskel i antal kreditdage mellem de enkelte kommunegrupper. Der er således gennemgående mindre kredittid i byforeningerne end i foreningerne i de øvrige kommunegrupper.

Vare- og emballage-beholdning.

Den største post under omsætningsformuen er vare- og emballagebeholdningen, hvoraf naturligvis varebeholdningen udgør langt den overvejende del. Af hovedtabel III og af tabellen side 38 ses en betydelig stigning fra 1950 til 1951, nemlig pr. forening fra 48 700 kr. til 53 700 kr. Det er en stigning på 5 000 kr. eller ca. 10 pct. De indberettende foreningers varebeholdninger udgjorde i 1951 101,8 mill. kr. mod godt 92 mill. kr. året før. Siden 1945 er varebeholdningen ialt steget med ca. 32 000 kr. pr. forening eller ca. 145 pct., hvilket endog er mere end omsætningsstigningen på 137 pct. i samme periode. Dens andel af de samlede aktiver er væsentligt højere end i årene før krigen, da den gennemgående lå omkring 25 pct. I 1941 var varebeholdningen relativt lige så stor som i 1951 eller 35 pct. af balancen. Dengang var det et udtryk for de unormalt store lagre, beredskabskøb m. v. I 1951 må forklaringen søges dels i det væsentligt højere prisniveau, dels i at varelagereret er for stort i forhold til omsætningen. Selv om en række individuelle forhold fra forening til forening gør sig gældende, kan det dog fastslås på grund af de betydelige forskelle, der er i størrelsen af foreningernes varebeholdning, at foreningerne gennemgående har bundet en for stor kapital i varelageret. Det koster for det første udgifter til renter og evt. til tab på varer, der bliver ukurante, men lige så vigtigt er det at være opmærksom på den unødige binding af kapital, som kunne anvendes til andre opgaver.

Varelagerets omsætnings-hyppighed.

Varelagerets omsætningshyppighed er forholdet mellem omsætningen og varebeholdningen. Omsætningshyppigheden angiver således det antal gange, varelageret gennemsnitligt er blevet omsat i løbet af et år. Omsætningshyppigheden afhænger af mange

Kreditdage.

(jfr. side 39).

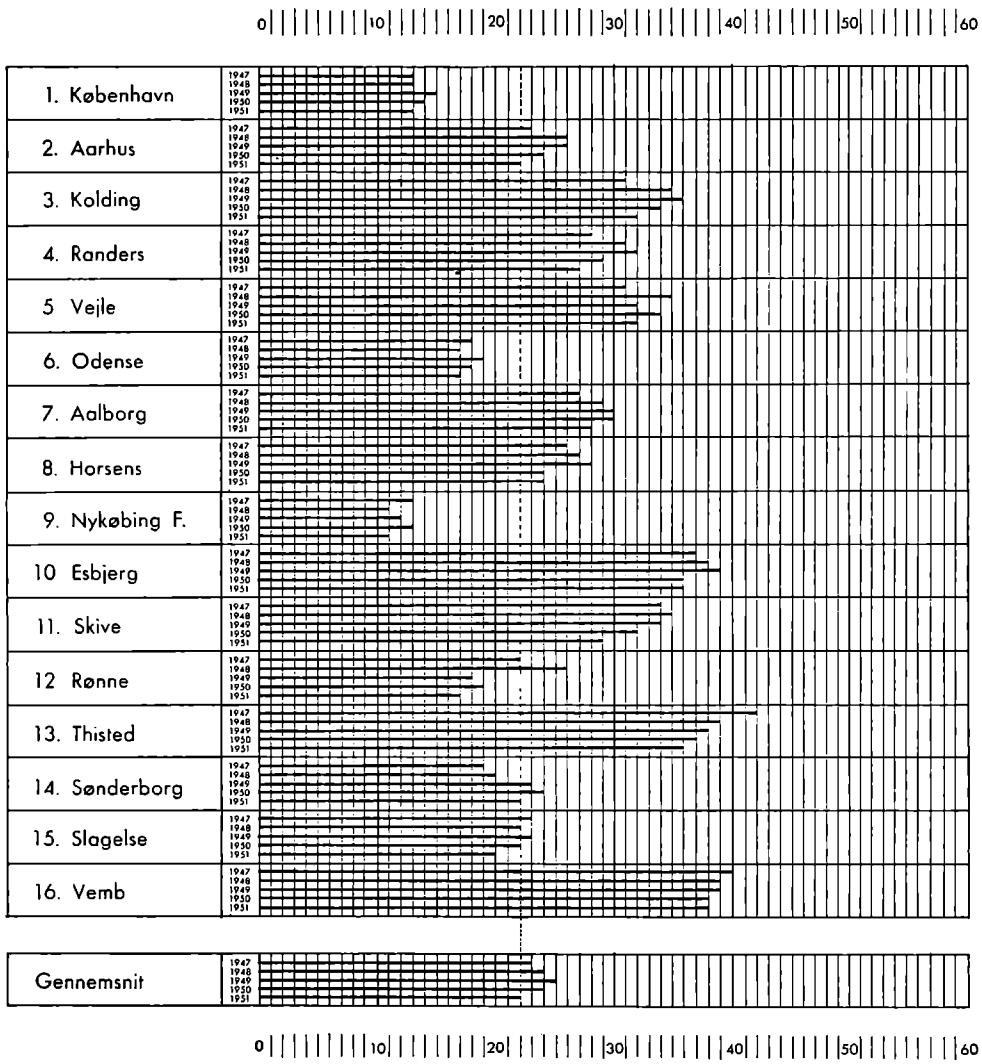

Foreningernes gennemsnitlige kreditydelse (antal kreditdage) inden for de enkelte afdelinger i årene 1947—51.

forhold. Der er betydelige interesser knyttet til at holde et lager, der er stort nok til at betjene medlemmer på tilfredsstillende måde med de varer, som det er naturligt og rimeligt, at foreningen fører. På den anden side må det af finansieringsmæssige og omkostningsmæssige grunde være så lille, at der ikke påføres foreningen unødige renteomkostninger til leverandørerne, udgifter til større lagerlokaler og vanskeligheder ved at skaffe kapital til foreningens øvrige forpligtelser. Dette forhold har alle ansvarlige

altid holdt sig for øje, men vanskelige forsyningsforhold, omslag i afsætningsmulighederne m. v. kan lægge sig hindrende i vejen for at nå idealtilstanden. Krigsårene og de første efterkrigsår har her som på så mange andre punkter medført, at der måtte disponeres anderledes end sund økonomisk ledelse normalt ville tilsige. Nu er forholdene imidlertid på en lang række vareområder atter ændret. Mange varer af væsentlig betydning for omsætningen kan skaffes uden vanskeligheder. Når forholdene atter er således, bliver omsætningshyppigheden for varelageret atter et af de forholdstal, som tjener til en hurtig orientering om, hvorvidt foreningens ledelse har ændret sine dispositioner efter de gældende markedsforhold. Det er således ikke spørgsmålet om et stort eller lille varelager, der bliver af betydning ved denne bedømmelse, men alene spørgsmålet om, hvorvidt lageret har en passende størrelse og rimelig sammensætning.

Efterfølgende tabel angiver varelagerets omsætningshyppighed i 1951 gennemsnitligt for foreningerne under de enkelte afdelinger. Af de 1896 indberettende foreninger er der 2, som intet lager har; tabellen omfatter derfor kun 1894 foreninger. De samme oplysninger findes på tegningen side 45.

Varelagerets omsætningshyppighed i 1951

i gennemsnit for de 16 afdelingers foreninger.

	1951	1950	1938
1. København	7,65	7,04	5,79
2. Aarhus	6,99	6,52	6,47
3. Kolding	6,94	6,94	6,39
4. Randers	6,75	6,05	6,04
5. Vejle	6,94	6,50	6,48
6. Odense	6,95	6,53	6,19
7. Aalborg	7,11	6,59	7,67
8. Horsens	6,63	6,38	6,73
9. Nykøbing F.	5,78	5,65	5,41
10. Esbjerg	7,05	6,71	6,47
11. Skive	7,07	6,55	6,59
12. Rønne	5,53	5,49	5,57
13. Thisted	6,37	6,26	5,91
14. Sønderborg	6,11	5,88	6,17
15. Slagelse	6,60	6,28	6,30
16. Vemb	7,18	6,90	7,50
Ialt...	6,99	6,56	6,39

Den gennemsnitlige omsætningshyppighed for hele landet var i 1951 6,99 mod i 1950 6,56 gange, hvilket er en betydningsfuld stigning, der bringer tallet op nær det højeste, det har været for foreningerne. Før krigen lå det gennemgående omkring 6,40 gange. I tabellen side 46 er brugsforeningerne delt på kommunegrupper og i grupper efter varelagerets omsætningshyppighed. Det vil ses, at for hele landet er omsætningshyppigheden mellem 6 og 7 gange en mellemgruppe, idet 40 pct. af foreningerne har mindre og 39 pct. større omsætningshyppighed.

Mellem de forskellige kommunegrupper er der først og fremmest forskel mellem byforeningerne og de øvrige foreninger. I byerne har 75 pct. af foreningerne en omsæt-

Varelagerets omsætningshyppighed i gennemsnit indenfor hver afdeling og hele landet.

(jfr. side 44).

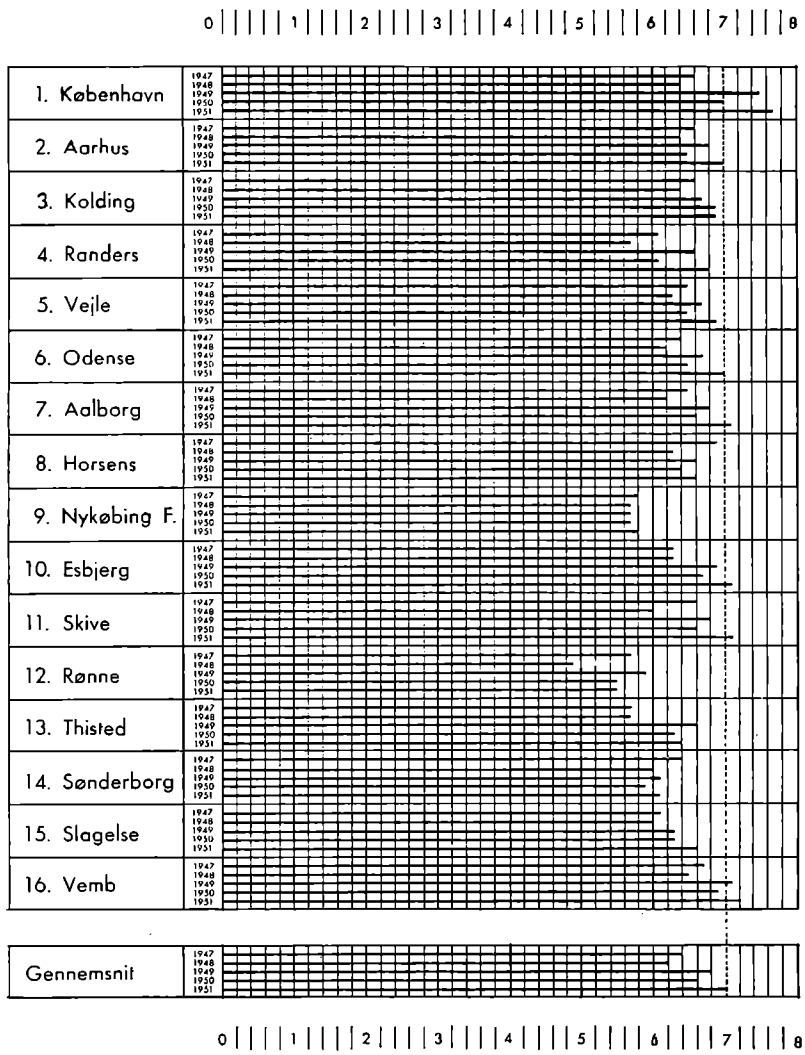

ningshyppighed på over 6, medens dette kun nås af 60 pct. af foreningerne i bymæssige bebyggelser og 59 pct. i landkommunerne iøvrigt. I det hele ligger omsætningshyppigheden gennemgående højest i byerne. For H. B. har den således for kolonialafdelingen alene udgjort 16. Denne forening har haft nedgang i omsætningshyppigheden i forhold til før krigen, og nedgangen var betydelig i årene umiddelbart efter krigen; men ved gennemgang af varelageret er det lykkedes i løbet af 4 år at fordoble omsætnings-

Foreningerne fordelt efter varelagerets omsætningshyppighed i 1951.

Omsætningshyppighed for varelager	Byer	Bymæssige bebyggelser	Landkommuner iøvrigt	Hele landet 1951		Hele landet 1950
	pct.	pct.	pct.	pct.	Antal foreninger	pct.
under 4 gange	5	4	4	4	79	6
4— 5 —	8	15	13	13	254	16
5— 6 —	12	21	24	23	433	26
6— 7 —	15	22	22	21	402	20
7— 8 —	11	16	15	15	282	13
8— 9 —	12	7	9	9	160	8
9—10 —	11	6	6	6	120	4
10 gange og derover.....	26	9	7	9	164	7
Ialt...	100	100	100	100	1 894[1])	100

[1]) 2 foreninger havde intet lager i 1951.s statusopgørelse.

hyppigheden. I forhold til 1950 kan der for hele landet konstateres en tydelig forskydning mod større omsætningshyppighed, idet 68 pct. af foreningerne i 1950 omsatte lageret mindre end 7 gange, medens det i 1951 kun var tilfældet for 61 pct. af foreningerne. I 1951 havde 24 pct. af foreningerne en omsætningshyppighed på over 8 mod 19 pct. i 1950, 68 foreninger mod 38 i 1950 omsatte lageret på kortere tid end en måned.

På tegningen side 47 belyses foreningernes gruppering efter varelagerets omsætningshyppighed grafisk.

Anlægsformuen.

De hidtil nævnte poster udgør den såkaldte omsætningsformue, og i det følgende omtales de aktivposter, der hører til anlægsformuen, som i 1951 udgjorde 38,7 pct. af aktiverne.

Andele og reservefonds i hovedforeninger, d.v.s. først og fremmest F.D.B., er steget med 1700 kr. pr. forening fra 1950. Som følge af den kraftige stigning i omsætningsformuens poster udgør andele og reservefonds dog en mindre procentdel af de samlede aktiver, nemlig 14,5 mod 14,6 i 1950 og 17,4 i 1938. For de indberettende foreninger er der bundet 42,2 mill. kr. på denne måde.

Bygninger og inventar er i de indberettende foreninger bogført til ialt 67,4 mill. kr. Det er 35 600 kr. pr. forening, eller ca. 4 400 kr. mere end året før. I overensstemmelse med almindelig forsigtig bogføring har man i lang tid undladt at forhøje beløbene i status i overensstemmelse med de stigende priser på ejendomme m. v. De sidste års stigning har dog bragt beløbet pr. forening 40 pct. op over 1945. En del af stigningen er udtryk for nybygninger og istandsættelse samt inventarfornyelser, men en del er formentlig udtryk for, at nogle af disse aktiver er opskrevet bl. a. for at få ejendommenes bogførte værdi bragt i overensstemmelse med den højere ansættelse til ejendomsskyld. Dette er dog næppe sket i fuldt omfang, og man må antage, at denne konto dækker over skjulte reserver i form af aktiver, der er bogført for lavt.

Faste anbringelser (f. eks. obligationer og bunden opsparing m. v.) spiller kun en ringe rolle for brugsforeningerne; i gennemsnit drejer det sig om ca. 1360 kr. pr. forening eller 0,8 pct. af balancen.

Den sidste aktivpost er de usikre aktiver. Det drejer sig først og fremmest om udestående fordringer, som man anser for tvivlsomme, men som man endnu ikke har villet afskrive. Det gennemsnitlige beløb pr. forening er 279 kr.

Varelagerets omsætningshyppighed.

(jfr. side 44).

Foreningerne grupperet efter omsætningshyppighed.

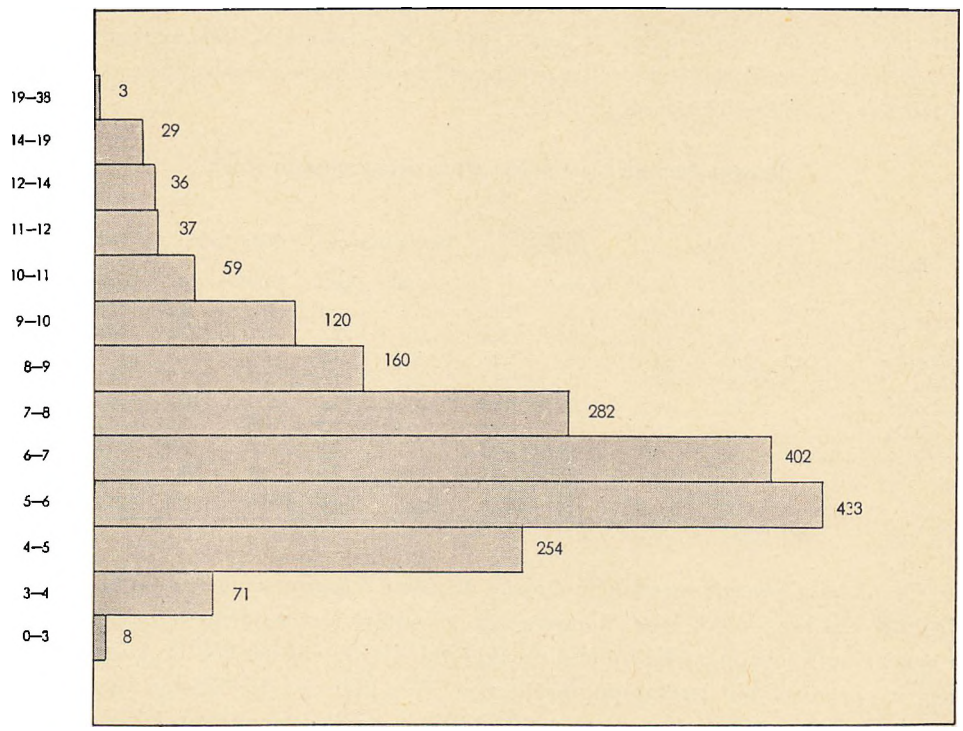

Passiver.

Fremmed- og egenkapital.

Passivsiden i status oplyser, hvorledes foreningens værdier fordeler sig mellem egenkapital og gæld. I de originale statusopstillinger er hver af disse hovedgrupper yderligere delt i undergrupper. Egenkapitalen deles således sædvanligt i en andelskapital — hvor en sådan findes — og forskellige grupper af reservefondskonti, ofte således at disse bogføres med angivelse af, til hvilke specielle formål de er henlagt. Gælden kan være opdelt efter forskellige af de vigtigste kreditorer, men iøvrigt er det vigtigste synspunkt her, om det er „fast gæld", langfristet eller med forholdsvis langt opsigelsesvarsel, eller om det er „løs" gæld, som enten hurtigt kan opsiges til betaling, eller som er forfalden til betaling.

De følgende tabeller og tekster giver en række oplysninger om disse forhold, mens specialtabellerne for de enkelte foreninger kun angiver fordelingen mellem egenkapital og gæld. Dette forhold er imidlertid også et af de vigtigste for bedømmelse af en virksomheds økonomiske stilling.

En forholdsvis stor egenkapital er i flere henseender en fordel for en brugsforening, idet den giver ledelsen større uafhængighed og dispositionsevne. Og en forholdsvis lille egenkapital og stor gæld betyder ofte, at foreningen kan blive alt for afhængig af kreditorerne, specielt vareleverandørerne. Man har gennem årene opstillet det som et mål for brugsforeningerne, at de skulle søge at nå til en egenkapital på 75 pct. af hele kapitalen. En gennemgang af specialtabel I's kolonne 32 vil vise, at der er adskillige, som har nået dette mål, men de fleste har ikke på langt nær så høj egenkapital. Følgende tabel viser en fordeling af brugsforeningerne efter deres egenkapitalprocent. Der henvises yderligere til tabellen side 38 og til hovedtabel III.

Brugsforeningerne fordelt efter egenkapitalprocent.

Egenkapital pct.	1951 Byer		1951 Bymæssige bebyggelser		1951 Landkommuner		1951 Hele landet		1950 Hele landet	
	Antal	pct.	Antal	pct.	Antal	pct.	Antal	pct.	Antal	pct.
0—25	12	9,0	35	8,3	108	8,1	155	8,2	138	7,3
26—40	28	21,1	102	24,1	296	22,1	426	22,5	405	21,4
41—50	26	19,6	96	22,6	309	23,1	431	22,7	409	21,6
51—60	29	21,8	78	18,4	285	21,3	392	20,7	421	22,2
61—70	22	16,5	73	17,2	200	14,9	295	15,6	295	15,5
71—75	4	3,0	17	4,0	52	3,9	73	3,8	77	4,1
76—80	6	4,5	11	2,6	41	3,0	58	3,0	77	4,1
81—	6	4,5	12	2,8	48	3,6	66	3,5	72	3,8
Ialt...	133	100,0	424	100,0	1 339	100,0	1 896	100,0	1 894	100,0

Egenkapitalprocenten er faldet gennem de sidste 6 år, fra gennemsnitligt 57,7 pct. i 1946 til 49,4 pct. i 1951. Dette kommer også til udtryk i ovenstående tabel, der viser en oprykning til grupper med mindre egenkapital. I 1946 var der 289 brugsforeninger eller 15,5 pct. med en egenkapitalprocent over 75; i 1951 var der 124 foreninger eller 6,5 pct. Det kan iøvrigt oplyses, at egenkapitalen er stærkt stigende såvel med omsætningen som med butiksvareprocenten.

Egenkapitalprocenten er hermed lavere end før krigen. I 1938 var egenkapitalprocenten 54,0, i 1939 var den 53,3, og derefter steg den til 59,8 i 1945.

Betragter man nærmere tabellen side 38, vil det dog ses, at den uheldige udvikling ikke skyldes, at foreningerne ikke konsoliderer. Egenkapitalen stiger år for år; fra et gennemsnit på 48 000 kr. i 1938 steg den til 58 000 i 1945, og 1951 udgjorde den ca. 76 000 kr. pr. forening, en stigning fra 1950 på 7 pct. Kapitalbehovet stiger imidlertid endnu stærkere. Mellem 1945 og 1951 er balancen steget 56 000 kr. pr. forening eller 58 pct. Af denne stigning på 56 000 kr. er omtrent 70 pct. kommet ved fremmedkapital og godt 30 pct. ved egenkapital. Siden 1948 har egenkapitalens andel af stigningen i de samlede passiver været voksende, men ikke tilstrækkeligt til at undgå en nedgang i egenkapitalprocenten.

De større henlæggelser de sidste år er et tegn på, at foreningerne indser nødvendigheden af at konsolidere for at komme på højde med den nye situation, der er opstået som følge af det nye, højere prisniveau, hvortil foreningerne nu må hjemtage varer. Men det er dog værd at bemærke, at omtrent 75 pct. af det nye kapitalbehov efter

1948 ligger på større varelager og større udestående fordringer, og at stigningen i egenkapitalen kun har kunnet dække halvdelen af denne udvidelse.

Foreningernes likviditet.

Brugsforeningernes likviditet er sagt i almindelighed deres evne til at imødekomme deres betalingsforpligtelser, efterhånden som de forfalder. Tabellernes tal kan give visse fingerpeg til en belysning af dette forhold, omend et nøjagtigt udtryk for likviditeten forudsætter kendskab til flere enkeltheder vedrørende både aktiver og gældsposter. Aktiverne er i forskellig grad „likvide", lette at gøre i penge. Størst likviditet må tillægges kasse- og bankbeholdningen og — i almindelighed — tilgodehavender hos vareleverandører. Hovedparten af varebeholdningen kan betragtes som likvid i den forstand, at den normalt realiseres i løbet af knapt et par måneder. På den anden side må det bemærkes, at ved en hastig likvidering, en eller anden form for tvangssalg, vil et varelager i almindelighed ikke kunne sælges uden tab. For de udestående fordringer gælder noget lignende; i løbet af en lille måned, gennemsnitligt 22 dage (s. 39), kommer de udestående fordringers beløb normalt ind. Men indgangen af disse penge forudsætter på den anden side ofte, at ny kredit af nogenlunde tilsvarende omfang ydes, således at disse aktiver ikke kan regnes for fuldt likvide.

Anlægsformuens forskellige bestanddele kan derimod ikke anses for likvide midler, idet der under normal drift ikke bliver tale om at gøre dem i penge. Dog kan evt. bygningerne give grundlag for optagelse af yderligere lån, og visse faste anbringelser som obligationer eller indlån på opsigelse er faktisk likvide. Alligevel er det dog forsvarligt i denne forbindelse at betragte hele anlægsformuen som ikke-likvid.

Tilstrækkeligheden af de likvide midler må bedømmes ved at sammenligne dem med de krav om udbetalinger, foreningen kan komme ud for. Den bedste måde er at betragte en vis, kort periode, og inden for den sammenligne de beholdninger og indtægter, der er til rådighed, med de krav om udbetalinger, der må ventes. Eventuelt kan man foretage sådanne likviditetsberegninger for perioder af forskellig længde, f. eks. et par dage, en uge, en måned. Den enkelte forening vil sædvanligt kunne foretage sådanne likviditetsberegninger med tilfredsstillende nøjagtighed.

Statistikkens grovere grupperede talmateriale gør ikke en sådan detailleret opstilling mulig for brugsforeningerne som helhed. I stedet har man gennem årene beregnet to forholdstal, hvis bevægelser fra år til år kan sige noget om likviditetsforholdenes udvikling. Det ene er forholdet mellem den samlede omsætningsformue og den samlede gæld. Det må her ganske vist bemærkes, at denne sammenligning forudsætter en ikke alt for unormal kreditgivning eller varebeholdning, og at der jo aldrig er tale om, at den faste gæld skal dækkes med kort varsel. Dette forholdstal er for 1951 opgjort til 121, således at der er 121 kroners omsætningsformue for hver 100 kroners fremmedkapital. Før krigen var det lavere, i 1935 således 119. En stærkt stigende varegæld trækker tallet nedad, mens til gengæld både kundekredit og store varebeholdninger trækker opad, og mellem disse størrelser er der naturligvis en nær sammenhæng.

Det andet forholdstal sammenligner omsætningsformuen med den kortfristede gæld alene. Da omsætningsformuen som omtalt også består af ikke-likvide elementer, er det ikke tilfredsstillende, at den netop dækker den kortfristede gæld, hvortil må regnes overskudet, der er posteret under egenkapitalen, men som snart efter regnskabsafslut-

ningen vil blive fordelt til medlemmerne; men man har gennem årene som norm for det tilfredsstillende sat, at omsætningsformuen skulle være dobbelt så stor som den kortfristede gæld, altså forholdstallet 200. For 1951 er det opgjort til 159 og kun under de unormale likviditetsforhold i 1945 nåedes over idealtallet med 206, og siden har det været faldende. Det er, som man vil se af tabellen s. 38, især den stærkt stigende varegæld, som får den kortfristede gæld til at vokse; men alt i alt må det således siges, at likviditeten i brugsforeningerne er forringet kendeligt siden 1945. Det kan også bemærkes, at omsætningsformuens sammensætning i sig selv er udtryk for ringere likviditet, idet udestående fordringer og varebeholdninger er forøget, mens kassebeholdning og leverandørtilgodehavender er gået ned.

Hvis der i likviditetsbegrebet i sidstnævnte betydning ses bort fra overskudet, kan der gives en fordeling af foreningerne efter deres likviditet, der således alene er forholdet mellem omsætningsformue og kort fremmedkapital.

Foreningerne fordelt efter likviditet.

Likviditet $\left(\frac{\text{omsætningsformue}}{\text{kort fremmedkapital}}\right)$	Byer	Bymæssige bebyggelser	Landkommuner iøvrigt	Hele landet 1951	Hele landet 1950
	pct.	pct.	pct.	pct.	pct.
—149	24	16	15	16	14
150—199	22	24	22	22	20
200—249	17	19	16	17	18
250—399	17	26	27	26	28
400—599	11	6	9	9	9
600—	9	9	11	10	11
Ialt...	100	100	100	100	100

I gennemsnit for hele landet er dette likviditetsforhold 210. Som det vil ses af tabellen har et betydeligt antal foreninger en lavere likviditet, og fra 1950 til 1951 er der en oprykning inden for alle kommunegrupper mod lavere likviditetsgrupper.

Den nøje sammenhæng mellem likviditet og kreditdage til medlemmer fremgår af nedenstående oversigt for foreninger i *landkommunerne.*

Foreningerne i landkommunerne procentvis fordelt efter kreditdage og likviditet i procent af samtlige.

Kundekredit i dage	Likviditet $\left(\frac{\text{omsætningsformue}}{\text{kort fremmedkapital}}\right)$ —149	150—249	250—399	400—599	600—	Ialt i pct. af samtlige
—10	1,9	4,6	5,5	2,8	5,5	20,3
10—20	3,5	8,7	7,8	2,9	3,0	25,9
20—30	2,8	9,5	7,1	1,6	1,3	22,3
30—	7,3	15,5	6,2	1,7	0,8	31,5
Ialt...	15,5	38,3	26,6	9,0	10,6	100,0

I oversigten er anført fordelingen af de 1339 foreninger i landkommunerne efter antal dage kundekredit og likviditetsforholdet, som er omtalt ovenfor. Det samlede antal foreninger er sat lig med 100, hvorefter alle de øvrige tal er udregnet i forhold hertil. I tabellens nederste vandrette linie kan læses foreningerne fordelt efter likvidi-

tetsforholdet. Disse tal svarer til fordelingen af landkommuner efter likviditet i foregående tabel. I den lodrette kolonne yderst til højre kan læses foreninger fordelt efter antal kundekreditdage, svarende til fordelingen af foreningerne efter kreditdage s. 42 i landkommunerne. De øvrige lodrette kolonner angiver, hvorledes foreningerne med et bestemt likviditetsforhold fordeler sig efter kreditdage. I de vandrette linier er anført fordelingen af foreninger med et bestemt antal kreditdage efter deres likviditetsforhold. F. eks. har 7,3 pct. af samtlige foreninger mere end 30 dages kundekredit og samtidig en likviditet på under 150, og 15,5 pct. af foreningerne har en likviditet på 150—249 og samtidig over 30 dages kundekredit.

Det fremgår af oversigten, at der stort set er en sammenhæng mellem god likviditet og et lille antal kreditdage og omvendt mellem ringe likviditet og et stort antal kreditdage. For halvdelen af foreningerne, hvis likviditet er under 250 (det er tallene 15,5 + 38,3 = 53,8 pct. i nederste vandrette linie) ligger en meget stor del af dem med kreditdage på over 30 dage (7,3 + 15,5 = 22,8 pct.). Derimod er foreningerne med en meget god likviditet (over 600) stærkt præget af gruppen med under 10 dage i kundekredit (5,5 pct.).

Fremmedkapitalen.

I det følgende skal gøres nogle bemærkninger om nogle af de enkelte poster inden for passiverne.

Gælden — fremmedkapitalen — er som nævnt steget, og den udgør nu gennemsnitligt 77 800 kr. pr. forening mod knap 55 000 i 1948. Stigningen har i det sidste år udgjort 8 500 kr., og heraf stammer ca. 30 pct. fra vareleverandørerne, først og fremmest F.D.B. Den øvrige, nystiftede gæld ligger særligt på lange lån og kassekredit.

Varegælden må dog bedømmes under hensyn til, at betaling inden for 30 dage sædvanligt regnes for kontant. Men uanset dette er den kommet til at udgøre et meget stort beløb og en meget stor del af hele brugsforeningernes kapital, nemlig 17,3 pct. Før krigen lå tallet mellem 10 og 11 pct. Det må understreges, at selv om varegældens forrentning måske ikke forekommer at være nogen hård belastning for den enkelte forening, må omkostningerne ved den fuldt ud bæres af de pågældende leverandørers kunder. Siden 1948 er denne post øget med 9 600 kr. pr. forening. Den stærkt stigende omsætning både i værdi og i mængde, som foreningerne har haft i disse år samt lagerforøgelsen, er årsagen til gældsforøgelsen. Men sådan som brugsforeningernes indkøb heldigvis ligger med den altovervejende del i F.D.B., betyder denne gældsforøgelse, at foreningerne har haft stigende gæld til F.D.B. Det siger sig selv, at det er en udvikling, som set fra brugsforeningerne som den helhed, de udgør med F.D.B., ikke er nogen endelig og forsvarlig løsning.

I hovedtabel III er for foreningerne afdelingsvis angivet det antal skylddage, som skyld til vareleverandørerne er udtryk for, udregnet på samme måde som kreditdagene for de udestående fordringer i hovedtabel III og s. 39. Skylddagene er altså det antal dage, foreningen skulle have den gennemsnitlige omsætning for at få så mange penge ind, at varegælden beregnet på bruttovaregælden kunne betales. I gennemsnit for hele landet var i 1951 skylddagenes antal 19 mod 20 i 1950 — en kraftig stigning har bragt tallet op fra 10 i 1945 til 15 og 17 i de to følgende år, således at varegælden er steget langt stærkere end omsætningen, og førkrigstidens niveau er nået også på dette område.

Foreningerne er i nedenstående oversigt anført efter antal skylddage hos leverandører.

Foreninger procentvis fordelt efter antal skylddage til leverandører.

Skylddage til leverandører	Byer	Bymæssige bebyggelser	Landkommuner iøvrigt	Hele landet 1951	Hele landet 1950
	pct.	pct.	pct.	pct.	pct.
0	11	7	9	8	8
—10	17	10	11	12	11
10—20	35	29	26	27	24
20—30	24	25	26	26	26
30—60	10	26	26	25	29
60—	3	3	2	2	2
Ialt...	100	100	100	100	100

Den lille nedgang i antal skylddage hidrører fra en bedring inden for alle kommunegrupper, særlig for foreninger med et stort antal skylddage i 1950. Den alvorlige formaning, som de stramme kreditforhold i 1951 nødvendiggjorde, i cirkulæret af 4. maj fra F.D.B. vedrørende en begrænsning af kreditten synes således at have fået betydning for et vist antal foreningers leverandørgæld.

Egenkapitalen.

Egenkapitalen er som omtalt vokset, omend den ikke har kunnet følge med kapitalbehovet. De egentlige egenkapitalposter eller reserver er kun forøget i samme rolige tempo som i de foregående år, et tempo, der slet ikke kan følge med kapitalbehovet. Selv om der i de sidste år er sket en forøgelse af henlæggelserne, er det derfor af hensyn til det stigende kapitalbehov nødvendigt, at denne udvikling fortsætter.

B. KØBSSTATISTIK.

Købsstatistikken behandler brugsforeningernes vareindkøb. Da oplysninger herom kun foreligger for de varer, foreningerne køber hos F.D.B., omhandler købsstatistikken således brugsforeningernes forretningsmæssige forbindelse med F.D.B. Det er hovedparten af foreningernes vareindkøb, der således gøres til genstand for behandling, idet over to trediedele af butiksvarerne er F.D.B.-varer, dels fremstillet i F.D.B.s fabrikker, dels indkøbt af F.D.B. som grossist. Derimod omfatter statistikken ikke grovvarer, bortset fra frø fra F.D.B.s frøafdeling.

Materialets fremskaffelse.

For F.D.B.-varerne foreligger der oplysninger om foreningernes køb gennem de forskellige F.D.B.-afdelinger. Men yderligere har man i forbindelse med indsamlingen af materialet til den øvrige del af brugsforeningsstatistikken spurgt hver enkelt forening om dens egen opgørelser af vareindkøbet, og besvarelserne heraf indgår ligeledes i købsstatistikken.

Deltagelse i statistikken.

Til denne foreligger indberetning fra 1893 foreninger, hvilket er 2 flere end sidste år, men 3 færre end deltagerne i den øvrige del af statistikken. Alligevel er det 99,5 pct. af foreningerne, som deltager i købsstatistikken, således at også tallene fra foreningerne opfylder ethvert rimeligt krav til materialets fuldstændighed. De 10 foreninger, som ikke indberetter, kan yderligere i et vist omfang belyses ved hjælp af tallene fra afdelingerne.

Foreningernes samlede indkøb og deres indkøb hos F.D.B.

I specialtabel II oplyses i kolonnerne 2 og 4 for hver enkelt indberettende forening, hvor stort indkøb, der er foretaget af butiksvarer, og hvor stor en del heraf, der er indkøbt i F.D.B. Tilsvarende oplysninger i sammendrag for hver enkelt F.D.B.-afdeling findes i hovedtabel IV, hvor også gennemsnitstal for hele landet er gengivet.

I kolonne 3 oplyses, hvor stor en del af de indkøbte varer, der evt. kunne fås hos F.D.B. (idet F.D.B. ikke fører alle varer, jfr. senere), og ved at sammenligne beløbet i kolonne 3 med beløbet i kolonne 4 får man altså et indtryk af, i hvor høj grad brugsforeningen har benyttet F.D.B. som leverandør. Udregner man, hvor mange procent beløbet i kolonne 4 er af beløbet i kolonne 3, får man den såkaldte købsprocent eller troskabsprocent, der oplyser, hvor stor en del af sine F.D.B.-varer brugsforeningen faktisk har skaffet sig gennem sin egen grossistvirksomhed F.D.B. Disse tal stammer som omtalt fra brugsforeningernes indberetninger. For de ikke-indberettende foreninger er der i kolonne 4 anført tal for deres køb af butiksvarer hos F.D.B. efter afdelingens oplysninger.

Hovedtabel IV: Købsstatistik 1951.

Nr.	Afdeling Navn	Indkøb i foreningens regnskabsår af: Butiksvarer ialt	Butiksvarer, *der kan fås i* F. D. B.	Butiksvarer *leveret af* F. D. B.	Forholdet mellem kol. 4 og kol. 3	Foreningernes: Kolonial ialt	Margarine	Mel	Ost	Kaffe, ristet		Kolo- Cigarer og cigarillos
	1	2	3	4	5	6	7	8	9	10	10a	11
		1000 kr.	1000 kr.	1000 kr.	pct.	1000 kr.	tons	tons	tons	tons	1000 kr.	1000 kr.
1	København ..	109 248	94 161	82 032	*87*	73 653	2 417	2 772	189	576	6 916	1 768
2	Aarhus	58 621	54 376	48 380	*89*	36 976	1 528	2 826	221	228	2 801	826
3	Kolding.....	28 730	26 957	23 506	*87*	17 583	551	1 318	53	105	1 291	377
4	Randers	30 195	28 766	25 091	*87*	20 191	865	1 661	97	115	1 414	346
5	Vejle	25 051	22 846	20 295	*89*	15 471	518	1 229	57	80	972	342
6	Odense	59 416	54 788	47 711	*87*	33 663	1 243	2 753	81	199	2 467	596
7	Aalborg.....	76 244	71 780	63 026	*88*	45 291	1 944	4 278	273	261	3 216	734
8	Horsens.....	24 620	22 779	20 362	*89*	15 274	555	1 155	73	84	1 031	319
9	Nykøbing F. .	32 158	28 321	23 586	*83*	17 933	394	698	41	93	1 129	261
10	Esbjerg	42 785	39 397	34 154	*87*	25 381	914	2 231	101	141	1 720	529
11	Skive.....	28 993	27 624	23 690	*86*	17 423	734	1 547	100	93	1 138	348
12	Rønne.....	12 952	11 498	10 291	*90*	7 465	221	381	34	42	512	111
13	Thisted	11 099	10 634	9 209	*87*	7 123	256	607	37	39	470	142
14	Sønderborg ..	13 191	12 354	10 986	*89*	8 323	259	527	42	38	472	193
15	Slagelse.....	23 515	21 042	18 138	*86*	12 775	363	612	38	54	678	334
16	Vemb	17 181	16 383	14 264	*87*	10 801	410	993	64	56	685	184
Ialt (i 1000 kr.) ...		593 999	543 706	474 721	*87*	365 326	13 170	25 588	1 503	2 203	26 911	7 410
Gennemsnitskøb pr. forening		*313 787*	*287 219*	*250 777*		*191 974*	*6 921*	*13 446*	*790*	*1 158*	*14 141*	*3 894*

Totaltallene for kol. 2—4 er for 1893 foreninger, resten af totaltallene er for 1903 foreninger.

Tallene i de øvrige kolonner stammer alle fra F.D.B.s afdelinger. Det må her erindres, at disse tal alle vedrører kalenderåret 1951, som er F.D.B.s regnskabsår (om det særlige „frøår" i kolonne 24, se senere). Tallene i kolonnerne 2, 3 og 4 stammer derimod fra brugsforeningernes regnskabsår, der som tidligere omtalt ligger spredt, jfr. forordet. Som følge af denne periodemæssige forskel kan man ikke vente fuld overensstemmelse mellem foreningernes egen opgørelse af, hvad de har købt i F.D.B., og handelsafdelingernes oplysninger, særlig ikke i en periode med stærk stigning i indkøbene fra F.D.B., men i det lange løb vil der ikke være væsentlige forskelle.

Det skal dog bemærkes, at denne periodemæssige uoverensstemmelse for et enkelt af de anførte tal er så afgørende, at tallet må tages med udtrykkeligt forbehold. Det er tallet for kolonial ialt (kolonne 6). Dette tal er nemlig fremkommet ved, at man har trukket tallene i kolonnerne 17—23 (foreningernes køb hos F.D.B. af cykleartikler, papir, manufaktur, skotøj, isenkram og møbler i kalenderåret 1951) fra tallene i kolonne 4 (foreningernes samlede køb af butiksvarer hos F.D.B. i foreningernes regnskabsår). Tallene i kolonne 6 må derfor opfattes som et tilnærmet udtryk, der ikke er så sikkert som de øvrige, men som ved sammenligninger fra år til år kan bidrage til at belyse udviklingen.

Om kolonne 24 henvises til omtalen af frøafdelingens salg s. 58.

køb i F. D. B. i kalenderåret 1951

nial Røg- og shag-tobak 12	Skrå-tobak 13	Blød sæbe og hus-holdnings-sæbe 14	Toilet-sæbe 15	Høst-bindegarn 16	*Cykler* 17	*Papir* 18	*Manufaktur en gros* 19	*Manufaktur, konfektion, skotøj detail* 20	*Skotøj en gros* 21	*Isenkram* 22	*Møbler* 23	*Markfrø (bruttopris) 1951/52* 24	24a	Afdelings nr.
1000 kr.	1000 kr.	1000 kr.	1000 kr.	tons	1000 kr.	1000 kr.	1000 kr.	1000 kr.	1000 kr.	1000 kr.	1000 kr.	tons	1000 kr.	
1 096	205	1 611	483	579	1 218	2 735	7 796	1 385	2 192	11 024	1 503	757	3 679	1
662	104	832	217	252	464	1 392	3 922	1 383	1 139	5 848	514	535	2 379	2
231	26	353	87	153	165	604	1 653	556	455	2 316	174	239	1 106	3
249	66	453	116	169	153	685	1 751	672	672	3 117	92	294	1 376	4
216	21	383	79	120	164	492	1 150	353	328	2 287	51	203	878	5
380	142	751	212	268	83	1 379	3 505	1 479	1 522	5 784	335	482	2 310	6
511	102	965	256	325	496	1 562	3 436	3 102	1 076	7 798	265	660	2 979	7
223	41	315	66	126	131	467	1 399	527	319	2 155	91	237	1 063	8
168	35	281	83	147	161	591	1 559	330	470	2 514	77	90	369	9
320	85	503	122	174	235	738	2 525	680	733	3 852	189	444	2 108	10
239	131	376	83	156	150	574	1 795	445	390	2 828	86	228	985	11
72	1	137	37	52	83	247	1 111	1	195	1 159	31	81	403	12
86	50	118	31	78	51	190	586	57	137	1 039	26	122	615	13
128	10	132	39	66	89	267	837	85	290	1 072	23	93	466	14
207	41	243	67	121	147	492	1 572	170	478	2 394	110	199	960	15
135	28	190	47	101	94	316	957	36	291	1 710	60	248	1 105	16
4 925	1 088	7 642	2 024	2 888	3 881	12 731	35 555	11 261	10 684	56 898	3 627	4 911	22 781	
2 588	*572*	*4 016*	*1 064*	*1 518*	*2 039*	*6 690*	*18 684*	*5 918*	*5 614*	*29 899*	*1 906*	*2 580*	*11 971*	

De 1893 foreninger, som indberetter til købsstatistikken, købte butiksvarer for ialt 594,0 mill. kr., jfr. nedenstående tabel, og heraf stammede 474,7 mill. kr. eller 79,9 pct. fra F.D.B. F.D.B.s samlede omsætning i kalenderåret 1951 udgjorde 559,8 mill. kr. (med emballage 587,6 mill. kr.). Forskellen mellem F.D.B.s salg og brugsforeningernes køb skyldes foruden de omtalte, mindre uoverensstemmelser mellem regnskabsårene, F.D.B.s salg af frø samt F.D.B.s salg til medlemmer, der ikke er almindelige brugsforeninger, og til de ikke-indberettende foreninger.

Gennemsnitligt købte de indberettende foreninger for 313 787 kr. hver, en stigning i forhold til 1950 på 37 467 kr. eller 13,5 pct.

Udviklingen i tallene for foreningernes køb er bemærkelsesværdig. Ikke alene er indkøbene fra F.D.B. steget meget stærkt med 18 pct. fra 1950, men indkøbene af

Fordeling af de indberettende foreningers køb af butiksvarer (1000 kr.).

	1951	1950	1949	1948
	1000 kr.	1000 kr.	1000 kr.	1000 kr.
Varer fra F. D. B.	474 721	400 906	327 829	272 224
Varer, som F. D. B. fører, købt hos andre...	68 985	72 973	72 447	81 780
Varer, som F. D. B. ikke fører	50 293	48 641	42 542	41 446
Samlet køb af butiksvarer...	593 999	522 520	442 818	395 450

F.D.B.-varer fra andre leverandører er gået ned med 5—6 pct. i værdi til trods for de stærkt stigende priser. F.D.B.s andel på 80 pct. af de samlede indkøb af butiksvarer giver imidlertid ikke det rette billede af, i hvor høj grad brugsforeningerne benytter F.D.B., fordi F.D.B. slet ikke fører et antal af de varer, der forhandles i brugsforeningerne. Det drejer sig bl. a. om så vigtige varegrupper som øl, brød, slagteriprodukter, smør og grøntsager. Derfor er i hovedtabellens og specialtabellernes kolonne 3 angivet, hvor stor en del af købet, der *kunne* være foretaget hos F.D.B., idet F.D.B. fører de pågældende varer.

Denne købsprocent var for samtlige indberettende foreninger i 1951 87, hvilket er en kendelig fremgang i forhold til 1949, da procenten var 82 og i 1950, da den var 85.

Foreningernes købsprocent afdelingsvis.

Nr.	Afdeling Navn	1951	1950	1949	1948	1947	1938
1.	København	87	85	82	78	78	91
2.	Aarhus	89	85	83	78	76	92
3.	Kolding	87	84	82	77	76	93
4.	Randers	87	84	82	75	73	94
5.	Vejle	89	86	83	79	78	90
6.	Odense	87	85	81	76	76	89
7.	Aalborg	88	84	81	76	74	93
8.	Horsens	89	88	86	83	85	94
9.	Nykøbing F.	83	81	78	73	72	86
10.	Esbjerg	87	84	82	75	71	92
11.	Skive	86	83	81	76	75	93
12.	Rønne	90	85	82	76	75	90
13.	Thisted	87	85	84	78	78	91
14.	Sønderborg	89	87	83	77	77	93
15.	Slagelse	86	85	81	77	77	88
16.	Vemb	87	85	83	76	77	94
	Gennemsnit...	87	85	82	77	76	91

Købsprocenten gengives i ovenstående tabel for foreningerne under F.D.B.s enkelte afdelinger for de sidste 5 år samt for 1938. Samtlige afdelinger viser stigning, og kun en enkelt ligger under 85 pct. Købsprocenterne varierer nu mellem 83 (Nykøbing F.) og 90 (Rønne). Forskellene mellem de enkelte foreninger er naturligvis endnu større.

Foreningerne fordelt efter købsprocent 1950 og 1951.

Købsprocent	1951 Antal foreninger	pct.	1950 Antal foreninger	pct.
Uoplyst	3	0,2	3	0,2
—49,9	4	0,2	4	0,2
50,0—59,9	1	0,1	4	0,2
60,0—69,9	22	1,2	40	2,1
70,0 –74,9	38	2,0	90	4,7
75,0—79,9	93	4,9	199	10,5
80,0—84,9	317	16,7	539	28,4
85,0—89,9	637	33,6	627	33,1
90,0—94,9	632	33,3	348	18,4
95,0—99,9	145	7,6	35	1,9
100,0	4	0,2	5	0,3
Ialt...	1 896	100,0	1 894	100,0

I foranstående oversigt er anført fordelingen af foreningerne efter købsprocenten i 1950 og 1951. Det ses, at tre fjerdedele af foreningerne havde en købsprocent på over 85. I 1950 havde 18 pct. af foreningerne en købsprocent under 80 eller var uoplyst om forholdet mod knap 9 pct. i 1951. Godt 40 pct. af foreningerne havde en købsprocent på mindst 90. Oprykningen i grupper med større købsprocent er meget tydelig.

Disse forskelligheder må formentlig skyldes forskellige sædvaner og principper m. h. t. indkøb, samt de forskellige muligheder, der foreligger for at forsyne sig fra private grossister på tilfredsstillende vilkår.

Af foreningernes samlede indkøb incl. grovvarer kan man anslå, at ca. 67 pct. i 1951 er købt gennem F.D.B. mod 65 pct. i 1950 og ca. 63 pct. i 1949.

Købet af de enkelte varer.

Efter denne omtale af brugsforeningernes samlede køb hos F.D.B. og fra andre kilder skal i tilknytning til tabellen s. 54—55 kort anføres udviklingen i foreningernes køb af nogle varer hos F.D.B., nemlig fortrinsvis sådanne, som F.D.B. selv producerer, men tillige grupperne isenkram, møbler, manufaktur som helhed, cykler m.v. og papir.

Foreningernes samlede køb hos F.D.B. af nogle vigtige varer.

		1951	1950	1949	1948	1947	1946	1945	1938
Margarine	tons	13 170	9 877	8 393	7 773	4 304	956	—	19 649
Mel, dansk formaling	»	25 588	26 470	27 574	22 605	19 707	22 973	21 319	34 593
Ost	»	1 503	1 475	1 615	1 205	1 465	2 115	1 648	1 811
Kaffe, ristet	»	2 203	2 060	1 997	1 447	1 522	1 654	195	4 194
Kaffe, »	1000 kr.	26 911	20 491	9 268	6 422	7 548	7 038	842	11 386
Cigarer og cigarillos	»	7 410	7 287	6 642	7 119	5 051	5 157	3 065	2 003
Røg- og shagtobak	»	4 925	4 405	4 480	5 582	4 943	5 078	2 810	695
Skråtobak	»	1 088	1 126	1 111	1 147	1 088	1 057	527	724
Blød sæbe og husholdn.sæbe	»	7 642	8 858	8 399	6 239	5 273	4 364	4 137	2 628
Toiletsæbe	»	2 024	2 219	1 989	1 816	1 781	1 659	1 822	665
Høstbindegarn	tons	2 888	3 297	2 466	2 857	2 910	3 009	3 381	2 609
Cykler	1000 kr.	3 881	4 528	3 603	3 207	—	—	—	—
Papir	»	12 731	10 433	8 766	6 783	6 294	—	—	—
Manufaktur en gros	»	35 555	37 168	25 180	18 636	16 116	14 146	6 688	14 679
Manufaktur, konfektion, skotøj detail	»	11 261	12 911	10 315	10 474	10 660	8 438	6 207	5 922
Skotøj en gros	»	10 684	7 557	5 979	5 443	4 514	3 937	2 806	4 173
Isenkram	»	56 898	55 439	46 339	41 118	36 730	35 489	26 206	22 692
Møbler	»	3 627	—	—	—	—	—	—	—
Markfrø	tons	4 911	5 054	4 980	5 007	4 638	4 487	4 526	4 080
Markfrø	1000 kr.	22 781	22 649	21 455	22 026	21 954	21 951	19 254	5 814

Tallene for møbler er indtil 1951 indbefattet i isenkramtallene.

Tabellen viser som sidste år foreningernes samlede køb hos F.D.B., medens gennemsnitstallene for 1951 er anført i nederste linie af hovedtabel IV. For de enkelte foreninger findes tallene i specialtabel II — der i denne henseende omfatter samtlige foreninger, idet tallene bygger på indberetninger fra F.D.B.s afdelinger.

Det i disse tabeller anførte tal for kolonialvarer ialt (kolonne 6) kan som omtalt ikke gøre krav på nogen særlig nøjagtighed som følge af den særlige måde, hvorpå det er beregnet, og det kan ikke direkte sammenlignes med de nøjagtigt opgjorte tal i de

øvrige kolonner. En sammenligning af tallet fra år til år vil derimod utvivlsomt give et rigtigt billede af udviklingen. Det kan oplyses, at det samlede beløb for kolonial ialt (altså kolonial ialt købt af brugsforeningerne hos F.D.B.) for 1951 er beregnet til 364 mill. kr. mod 297 mill. kr. i 1950 og 249 mill. kr. i 1949. Stigningen fra 1950 til 1951 var 22 pct., hvoraf ca. $^2/_3$ kan skønnes at være prisstigninger.

Ved sammenligning af tallene i foranstående tabel må det tages i betragtning, at selv om de bedre forsyningsforhold har medført en gennemgående gunstig udvikling, var forbruget og fordelingen her i landet for nogle varer fortsat underkastet restriktioner. Med hensyn til de meddelte værdital må det endvidere erindres, at prisstigninger og indenlandske afgifter har været forskellig fra vare til vare fra 1950 til 1951.

Som det ses, er udviklingen fra 1950 til 1951 præget af en forskellig udvikling fra vare til vare. Tabellen kan delvis styrke det almindelige indtryk, at det gennemgående går bedst inden for de daglige fornødenheder. For en vare som sæbe må det erindres, at forbruget har været præget af fremkomsten af de sulfonerede sæber, og at F.D.B.s produkter her har hævdet sig godt.

F. D. B.s frøafdeling.

Hovedtabel IVs sidste to kolonner og de sidste to linier af foranstående tabel giver oplysning om brugsforeningernes køb af markfrø fra F.D.B.s frøafdeling, såvel i vægt som i beløb. Tallene stammer fra frøafdelingens regnskaber, og beløbene er beregnet på grundlag af bruttoprisen. Tallene refererer sig hverken til brugsforeningernes eller til F.D.B.s regnskabsår, men til et særligt „frøår", frøafdelingens særlige regnskabsår, som går fra 1.-7.-51 til 30.-6.-52. Dette frøår ligger altså væsentligt senere end statistikkens øvrige regnskaber.

Frøafdelingen indtager en særlig plads blandt F.D.B.s afdelinger, idet dens virkefelt rækker ud over de egentlige brugsforeninger. Foruden til disse har den bl. a. salg af frø til landbo- og husmandsforeninger gennem den særlige andelsorganisation Landbo- og Husmandsforeningernes Frøsalg, Roskilde, og til enkelte lokalforeninger m. v. inden for andelsbevægelsen, der som § 5-foreninger er medlemmer af F.D.B. Frøafdelingens samarbejde med disse afsætningsorganisationer og med frøavlernes andelsselskab, Danske Landboforeningers Frøforsyning, giver dens virksomhed og stilling et særpræg.

Fordelingen af frøafdelingens omsætning mellem de to hovedgrupper af aftagere, brugsforeningerne og landbo- og husmandsforeningerne gennem L. & H.s Frøsalg, fremgår af nedenstående tabel. Det bemærkes, at tallet for afsætning til lokalforeninger m. v. er medtaget under brugsforeninger.

	1951/52	1950/51	1949/50	1948/49	1947/48	1946/47	1945/46	1944/45
	tons	tons	tons	tons	tons	tons	tons	tons
Landbo- og husmandsforeninger	794	844	844	874	796	776	832	898
Brugsforeninger, lokalforeninger o. a. .	5 028	5 168	5 089	5 097	4 705	4 526	4 572	4 662
	5 822	6 012	5 933	5 971	5 501	5 302	5 404	5 560

Brugsforeningernes incl. lokalforeningernes samlede køb af markfrø i 1951/52 udgjorde 5 028 tons, som havde en værdi af 23,3 mill. kr.

Nedgangen i salget fra 1950/51 til 1951/52 på 140 tons eller 2,7 pct. må ses på baggrund af den almindelige nedgang i forbruget af markfrø.

På basis af de indsendte frøbestillingssedler er det i nogen måde muligt at opgøre, hvor mange landmænd, der køber frø hos F.D.B.s frøafdeling. I 1951/52 var tallet for det navngivne antal landmænd 85 243 mod 87 067 i 1950/51 eller en nedgang på 2 pct. Af disse modtog 75 109 frøet gennem brugsforeningerne og 10 134 gennem landbo- og husmandsforeningerne, hvilket er en mindre nedgang.

Foruden de navngivne bestillinger har brugsforeningerne haft et vist salg af frø til unavngivne aftagere. Disse har købt knap 8 pct. af brugsforeningernes samlede frøsalg, ialt 389 600 kg eller en del mindre end året før, og det virkelige køberantal er derfor en del større end forannævnte tal, selv om nogle af de unavngivne købere sikkert er „gengangere", folk der har fået for lidt bestilt i første omgang eller skal bruge mindre kvanta til eftersåning eller lignende.

I hele landet findes ca. 208 000 landbrug over 1 tønde land. På grundlag af de nævnte tal kan man anslå, at omkring 45 pct. af dem køber markfrø gennem F.D.B.s frøafdeling.

Det kvantum markfrø, hver navngiven køber har aftaget, var i 1951/52 gennemsnitligt 63,7 kg eller praktisk taget det samme som året før. Samtidig var der som nævnt en stigning i frøprisen, idet denne i gennemsnit pr. kg var 472 øre mod 456 øre året før eller 4 pct. højere. Til sammenligning kan anføres, at prisen i det sidste år før krigen, 1938/39, var 148 øre pr. kg.

For at give frøafdelingen større dispositionsfrihed har de fleste brugsforeninger påtaget sig købepligt. Man kan påregne herved at opnå lavere omkostninger, idet frøafdelingens ledelse kan disponere med større sikkerhed. Det er nu 97 pct. af de foreninger, der køber markfrø, som har købepligt. De foreninger, der endnu ikke har påtaget sig købepligt, er i specialtabel II mærket med en stjerne i kolonne 24, *medens det tidligere var foreninger med købepligt, der var mærket således.*

Frøafdelingens salg af havefrø indgår ikke i foranstående tal. Det androg i 1951/52 brutto 1 488 000 kr., hvilket er 25 000 kr. mere end året før. Desuden havde afdelingen en betydelig omsætning af læggekartofler og engros omsætning specielt af markfrø, således at afdelingens samlede omsætning blev på ca. 30,2 mill kr.

C. PRISSTATISTIK.

I brugsforeningsstatistikken har der tidligere været meddelt oplysninger om priserne på en række varer i brugsforeningerne indhentet af F.D.B. og priser for den samlede detailhandel til Det statistiske Departements officielle detailprisstatistik. Disse opgørelser viste, at brugsforeningerne gennemgående lå med lavere priser end detailhandelen som helhed, og at der var en afgørende og tydelig forskel, når der blev taget hensyn til dividenden. I de år, da pris- og avanceregulering under og efter krigen gav en gennemgribende regulering af priserne på de daglige nødvendighedsvarer, mindskedes den forskel, der havde været i trediverne. Med de bedre forsyningsforhold er prisansættelsen for en række varer overladt til den handlende selv, og med det ændrede forhold mellem forsyning og efterspørgsel er prisspørgsmålet atter i forgrunden.

Den prisstatistik, som udarbejdes hvert kvartal af F.D.B.s statistikkontor på et materiale, der indsamles den første uge i hvert kvartals måned, d.v.s. på samme tid som den officielle prisstatistik, er i det følgende bearbejdet og sammenstillet med den officielle statistiks prisoplysninger. Den omfatter kun et begrænset antal varer, fortrinsvis sådanne, på hvilke der må antages at være størst konkurrence. Fastprisvarer og stærkt beskattede varer samt varer af mindre betydning for det almindelige forbrug indgår derimod ikke i statistikken. Dog kan de varer, som indgår i prisstatistikken, ofte betragtes som repræsentanter for andre beslægtede varegrupper.

Fra og med oktober 1951 er vareudvalget til prisstatistikken blevet udvidet og indhentes fra godt 200 foreninger fordelt over hele landet således, at alle kommunegrupper er repræsenteret. Det svarer til over 10 pct. af det samlede antal foreninger, og de er udvalgt således, at de med hensyn til omsætningens størrelse og sammensætning, bruttofortjeneste og overskud repræsenterer det typiske inden for brugsforeningerne.

I den følgende tabel er meddelt gennemsnitspriser for de enkelte varer i brugsforeningerne, og til sammenligning heraf er anført priserne i den samlede detailhandel iflg. den officielle detailprisstatistik. Som oversigten viser, ligger priserne i brugsforeningerne gennemgående lidt lavere end i detailhandelen som helhed. Tages der hensyn til dividenden, ligger priserne i brugsforeningerne væsentligt lavere. Ved sammenligning mellem de to sæt prisoplysninger inden for de tre grupper af kommuner, ses det, at det især er i hovedstaden, at brugsforeningerne ligger lavest. Forskellen er mindst i købstæderne. Ved denne sammenligning bør det tages i betragtning, at dividenden i hovedstaden er forholdsvis høj. Denne sammenligning mellem brugsforeningernes og den øvrige detailhandels priser må imidlertid foretages med nogle forbehold. Det er således

Detailpriser (i øre).

For okt. 1951, jan., april og juli 1952	Hovedstad		Provinsbyer		Landkomm.		Hele landet		
	Brf.	St. Dep.	Brf.	St. Dep.	Brf.	St. Dep.	Brf.	Brf. ÷ div.	St. Dep.
Hvedemel, i løs vægt ..... pr. kg	98	106	102	102	100	101	100	95	103
Byggryn, i løs vægt, valsede..... —	106	112	112	112	110	111	109	104	112
Havregryn, i pakker ..... —	174	178	175	179	175	178	175	167	178
Havregryn, i løs vægt..... —	139	152	144	151	141	148	141	134	151
Kartoffelmel..... —	136	143	139	139	134	138	137	130	140
Stødt melis..... —	70	70	71	71	69	70	70	67	70
Kaffe, ristet..... —	1488	1488	1487	1488	1486	1487	1487	1416	1488
Kunstkaffe (tilsætn.).... pr. pakke à 125 g	36	37	38	37	40	37	38	36	37
Te (Lakkawella) ..... pr. pakke à 50 g	105	107	105	110	105	106	105	100	108
Kakaopulver ..... pr. pakke à 125 g	201	190	207	199	207	199	205	195	195
Ren hindbærsaft, sød ..... pr. 1/2 fl.	150	169	160	168	150	165	154	147	168
Blandet frugtsaft (Svendborg).... pr. 1/2 fl.	86	101	90	103	89	101	88	84	102
Kulør..... pr. 1/8 l	73	—	66	—	63	—	68	65	—
Gule ærter (flækærter)..... pr. kg	200	204	207	207	201	202	203	193	205
Grønærter (husholdningsærter) i 1/2 kg dåser ..... pr. 1/2 kg	129	134	136	138	140	139	134	128	137
Hvidtøl, nr. 1 ..... pr. 1/1 fl.	47	47	47	48	47	47	47	45	47
Bajersk øl, skatteklasse I..... pr. 1/2 fl.	71	71	74	74	74	74	73	69	73
Eddike..... pr. 3/4 l	48	—	43	—	40	—	44	42	—
Margarine (Trekroner) ..... pr. kg	376	376	376	376	376	376	376	358	376
Svinefedt, ukrydret i pakker..... —	401	440	416	413	413	414	409	389	424
Ost, 45 %, Samsø..... —	520	542	521	530	505	511	517	492	531
Ost, 20 %..... —	—	371	365	347	348	336	359	342	354
Eksportfløde..... pr. 1/4 l	38	40	40	42	40	42	39	37	41
Spegesild, danske 8/10..... pr. kg	175	—	247	—	237	—	216	206	—
Køkkensalt, løs vægt..... —	23	31	30	32	30	32	27	26	32
Krystalsoda ..... —	36	40	38	39	36	38	37	35	39
Blegsoda ..... pr. pakke à 300 g	42	44	41	43	39	43	41	39	43
Håndsæbe, Oliven..... pr. stk.	—	—	71	—	69	—	70	67	—
Håndsæbe, Regina ..... —	75	—	80	—	79	—	78	74	—
Blenda, selvvirkende ..... pr. 1/2 kg pk.	157	—	159	—	159	—	158	150	—
Skrub (skurepulver) ..... pr. dåse	50	—	54	—	52	—	52	50	—
Blød sæbe, 40 %..... pr. kg	192	214	214	215	217	214	206	196	214
Sæbespåner, 80 %, løs vægt ..... —	305	378	342	389	350	376	329	313	382
Nurén ..... pr. 3/4 l	148	—	150	—	148	—	149	142	—
Petroleum..... pr. l	41	41	39	40	39	39	40	38	40

nævnt, at en gruppe varer som f. eks. tobak og spirituosa, der sædvanligvis forhandles til ensartede priser, ikke indgår i materialet. Endvidere må det tages i betragtning, at de indsamlede prisoplysninger i brugsforeningerne, dersom det har været muligt, er for F.D.B.s egne produkter inden for den pågældende vare. De problemer, der rejser sig ved enhver prissammenligning med hensyn til kvalitet m. v., kan således siges at være forøgede. I praksis må disse indvendinger imidlertid bortfalde, fordi F.D.B.s egne produkter med den kvalitetskontrol, der er i kraft af teknikeres og centrallaboratoriets indsats, må betegnes som værende fuldt på højde med de øvrige produkter på markedet, et forhold, der da også er anerkendt inden for kredse i den øvrige detailhandel. Det kan iøvrigt oplyses, at de med den udvidede statistik indvundne erfaringer viser overensstemmelse med de tidligere på et mindre antal varer indhentede priser. Endelig skal det anføres, at det er et almindeligt argument, at priserne på en

række varer bevidst kan holdes så lavt, at de giver et forkert billede af prisniveauet i den pågældende forretning eller gruppe af udsalg. Lave priser inden for et vareområde skulle således nødvendigvis følges af tilsvarende højere priser inden for andre, da det ellers ikke vil være muligt at skaffe dækning for de omkostninger, der er forbundet med udsalget. Det er et argument, som vel nærmest har adresse til prisnedsættelser o. l. for såkaldte slagvarer. For brugsforeningernes vedkommende skal der henvises til, at selv om der også fra disses side anvendes denne form for salgskampagne, er det ikke et holdbart argument over for det betydelige vareudvalg, som den udvidede prisstatistik repræsenterer. Der er her tale om et vareudvalg, som har en så væsentlig del af den samlede kolonialomsætning, at en eventuel rigtighed af det nævnte argument ville betyde, at prisdannelsen for alle andre varer ganske simpelt ville blive urimelig og undergrave foreningernes eksistens over for forbrugerne.

Til yderligere belysning af priserne i brugsforeningerne og den samlede detailhandel er der foretaget forskellige beregninger. Der er således beregnet et samlet udgiftstal for kolonialvarer på grundlag af de indhentede prisoplysninger. Som udtryk for den omsatte mængde af de enkelte varer er anvendt de oplysninger om varemængder, der indgår i detailpristallet. For et par varer, for hvilke sådanne oplysninger ikke foreligger, er anvendt et skønsmæssigt forbrug. Et sådant udgiftstal er beregnet for hovedstaden med forstæder, provinsbyer med forstæder og landkommuner med bymæssig bebyggelse for den samlede detailhandel. En tilsvarende beregning er foretaget over brugsforeningernes priser, idet beregningen for disse er foretaget på grundlag af både dagsprisen og dagsprisen ÷ dividende. I sidstnævnte tilfælde er der taget hensyn til forskellen i foreningernes dividende.

I nedenstående oversigt er anført resultatet af denne beregning, idet den beregnede udgiftssum for hele landet i den samlede detailhandel er sat = 100, og alle øvrige udgiftstal også for brugsforeningerne er udregnet i forhold hertil.

Udgiftsindeks for kolonialhandelen og brugsforeningerne 1951.

	Kolonial-handelen	Brugsforeningerne	
		dagspris	dagspris ÷ dividende
Hovedstaden m/forstæder	99,7	96,3	92,4
Provinsbyer m/forstæder	100,5	99,3	95,5
Bymæssige bebyggelser	99,6	98,4 / 98,9 → 98,7	93,3 / 94,2 → 93,8
Rene landkommuner			
	100,0	98,7	94,0

I den officielle statistik beregnes gennemsnit for hele landet ved at lade priserne inden for hovedstaden med forstæder, provinsbyer med forstæder og landkommuner med bymæssig bebyggelse indgå med en vægt af henholdsvis 40:40:20. For at sammenligningen mellem brugsforeningerne og priserne i den samlede detailhandel kan foretages på ensartet grundlag, er en tilsvarende beregning gennemført for brugsforeningernes priser. Det således beregnede gennemsnit afviger dog ikke fra et almindeligt gennemsnit for hele landet.

Oversigten viser, at brugsforeningernes dagspriser på de varer, som kan komme i betragtning, ligger lidt under detailhandelens priser som helhed med en forskel, som er særlig stor i hovedstaden og mindst i provinsbyerne. Tages der hensyn til dividenden, er brugsforeningerne 7—8 pct. billigere end den øvrige detailhandel i hovedstaden, medens forskellen er 5 pct. i købstæderne og 6 pct. i landkommunerne.

Den påviste prisforskel mellem brugsforeningerne og den øvrige detailhandel støtter naturligvis det ofte anvendte argument, at brugsforeningerne med deres meget stærke position virker som en af de bedste prisregulerende faktorer inden for deres vareudvalg. At dette ikke er et postulat, fremgår af en af prisdirektoratet i marts 1952 foretagen undersøgelse over havregrynspriserne. Efter at prisen herpå var givet fri, holdt prisdirektoratet avanceudviklingen under observation. Ved undersøgelsen i marts 1952 undersøgte man tillige, hvorledes F.D.B.s dagbladsannoncering for Davregryn efter d. 20. januar havde indvirket på havregrynspriserne. Det indsamlede materiale synes at vise, „at en del købmænd, der ligger i nærheden af en brugsforening, holder lavere priser end gennemsnittet. Enkelte ligger endda under udsalgsprisen for Davre, hvilket dog, så vidt direktoratet kan se, kun er tilfældet, hvor den pågældende brugsforening alene sælger Davregryn." (jfr. meddelelser fra Prisdirektoratet 1952 nr. 2—3, s. 4 ff.)

Gennemsnittet af priserne for brugsforeningerne dækker imidlertid over forskelle fra forening til forening. Til belysning af dette forhold er der på grundlag af et udgiftsindeks for de enkelte foreninger, beregnet på tilsvarende måde som ved sammenligningen mellem brugsforeningerne ialt og den øvrige detailhandel, foretaget en procentvis fordeling af foreningerne i prisstatistikken. Resultatet heraf fremgår af nedenstående oversigt, der viser en meget stærk samling af foreningerne om gruppernes gennemsnit, men samtidig, at der er ret store forskelle i foreningernes priser.

Brugsforeningerne procentvis fordelt efter udgiftstal til kolonialvarer (dagspris ÷ dividende).

	—91,9	92— 92,9	93— 93,9	94— 94,9	95— 95,9	96— 96,9	97— 97,9	98— 98,9	99— 99,9	Ialt	Antal foreninger	Gennemsnit
Byer (incl. HB)	0,0	4,8	9,5	23,8	33,3	4,8	19,0	4,8	0,0	100,0	21	94,0
Landforen. og bymæssige bebyggelser...	6,5	13,5	26,5	24,3	11,9	12,4	2,2	1,1	1,6	100,0	185	93,8

(Hele landet i Departementets prisstatistik = 100)

Prisforskellene er imidlertid også af betydning, når der foretages sammenligning af bruttofortjenesterne mellem brugsforeningerne og den øvrige detailhandel. Eksempelvis kan det tænkes, at to forretninger regner med en bruttoavance på 15 øre på en given vare. Hvis nu de to forretninger på grund af andre forhold har en forskel på 10 pct. i deres priser, vil den forretning, der har den laveste pris, få den relativt største procentvise bruttoavance. Dersom udsalgsprisen for varen, der kal-

kuleres med et handelstillæg på 15 øre, er henholdsvis 90 øre og 100 øre, er bruttoavancen i forretningen med den højeste pris 15 pct., men i den anden $16^2/_3$ pct. Ved sammenligninger af avancernes højde må der derfor tages hensyn til både prisniveau og den procentvise avance eller den faktiske pris og den faktiske avance. Dette gælder ved sammenligning mellem brugsforeningerne og den øvrige detailhandel, men det gælder iøvrigt også ved sammenligninger mellem brugsforeningerne indbyrdes.

A SUMMARY IN ENGLISH.

General information (pp. 10—17).

Danish C. W. S. (F. D. B.) comprises 1903 consumers' societies with a total membership number of 440 500, covering only such members as have made purchases from the societies in the course of the year 1951. The statistics are based on reports from 99,6 per cent of the societies. The total number of shops amounts to 2 202 or 1,2 shops per society, a very low figure as compared with most other countries. This is essentially due to the fact that, according to Danish law, the societies must take out a license to be entitled to deal also with non-members, and further that the license gives a right to run only one shop in each municipality, of which there are 1400 in the whole of the country. The average membership number per society is 232. Half of the members are registered as members of 1339 societies in rural municipalities with an average membership number of 158. 424 societies in urban districts have about 100 000 members, or 228 members on an average, and 133 societies of the towns have about 130 000 members, or on an average 982 members per society.

The outstanding feature of Danish consumers' co-operation is consequently the great number of societies with one shop. About 10 per cent of the population are registered as members of consumers' societies, each member representing a household.

Up to 1949 the societies, which had taken out no license, and which were consequently entitled to deal only with members, did not pay rates to the local authorities, but only government taxes. After 1949 all societies are paying rates as well as taxes. The tax has been increased considerably. Slightly over half of the societies—mostly the small ones—have taken out a license, comprising about 45 per cent of the total membership number of the whole country.

Information on turn-over and working economy (pp. 17—33).

The total turn-over of the societies partaking in the statistics amounted to 954 mill. Danish crowns for 1951. The average turn-over of each society was 503 100 Danish crowns, or on an average 2 173 crowns for each member. Table II pp. 20—21 (see translation p. 69) contains some information on the working economy of the

societies divided up according to the amount of the turn-over and the sale of consumers' goods as compared with total sale.

Of late years the sales of the consumers' societies have advanced very heavily, and with 1951 the relative setback experienced during and after the second Great War has been counterbalanced. Of the total retail turn-over it amounts to abt. 11 per cent. In the country the consumers' societies have a greater share of the total turn-over than this average, whereas it is smaller in the towns.

As compared with Danish private retail trade, the Danish consumers' societies are bigger by turn-over. Whereas $^4/_5$ of the private shops have a turn-over below 150 000, $^4/_5$ of the consumers' societies are above that limit. The average turn-over within the private trade was abt. 114 000 as compared with 300 000 crowns for the consumers' societies in 1947. The typical private retail shop had a turn-over of abt. 70 000 crowns in 1947 as compared with abt. 270 000 crowns in the consumers' societies.

The profit of the societies amounted to 29,0 mill. crowns in 1951, or 3,0 per cent of the sale. A total of 20,5 mill. crowns, or on an average 2,1 per cent of the sale, was repaid to the members.

Balance Sheet (pp. 33—52).

The total capital of the Danish societies amounts to 292 mill. crowns. Of this amount 144 mill. crowns, or 49 per cent, represent own capital. On an average the societies turn over their stock-in-trade 7 times a year. The heavily increasing turn-over has involved an increasing credit to members. In all it represents a turn-over corresponding to 22 days. The debt to suppliers has likewise advanced somewhat during the past year. The main table III pp. 40—41 (see translation p. 69) contains the main items of the balance sheet.

The Danish societies buy about 67 per cent from F. D. B. Of the goods dealt in by F. D. B. 87 per cent are bought from F. D. B.

Translation of the text in the main tables.

Table I (pp. 12—13). General Statements.

1. Sales District Number, Name	2. Number of Societies Affiliated with D.C.W.S.	3. Number and Per Cent Partaking in the Statistics	4. Number of Members, Who Have Bought from the Society	5. Societies Acc. to Number of Shops
6. Societies with Trade License	7. Societies Which Bring out the Goods	8. Societies Acc. to Number of Yearly Statements	9. Societies Acc. to Their Partaking in the Risk on Credit on Consumers' Goods	on Producers' Goods
10 Societies with Joint Liability	11. The Commercial Leader of the Society is Appointed by the Board Per Cent	General Meeting Per Cent	12. Personnel Shop Assistants	Apprentices

Table II (pp. 20—21) Sale, Cost, Profit and Distribution of Surplus (Average).

Societies in Groups Acc. to Size of Sale	Sale of Consumers' Goods Per Cent	1. Number of Societies	2. Total	3. Sale, Consumers' Goods	4. Per Cent

5. Freight etc. for Goods to the Societies		6.	7. Gross Income		8.	9. Costs		10.	11. Working Profits	
Total	Per Cent		Total	Per Cent		Total	Per Cent		Total	Per Cent

13. Net Expenditure of Interest		14.	15. Net Surplus 11÷13		16.	17. To Funds		18. Distribution of Surplus Depreciations		19. Distributed	
Total	Per Cent		Total	Per Cent		Total	Per Cent	Total	Per Cent	Total	Per Cent

All percentages calculated on total sale (column 2)

P. 40 Assets. *Table III (pp. 40—41). Balance Sheet.*

Liquid Assets and Stocks (3—8)

1. Sales District Number, Name	2. Total of Balance Sheet	3. Outstanding Claims	4. Cash etc.	5. Debtors[1])	6. Stock-in-Trade	7. Other Liquid Assets	8. Total of 3—7

Fixed Assets (9—13)

9. Shares and Funds in Central Organisations	10. Buildings and Fixtures	11. Other Fixed Assets	12. Dubious Assets	13. Total of 9—12

P. 41 Liabilities. Loan Capital (14—19)

1. Sales District Number, Name	2. Total of Balance Sheet	14. Creditors[1])	15. Deposits from Members and Bankcredit	16. Other Short Term Liabilities	17. Long Term Liabilities

Own Capital (20—24)

18. Cash Guarantees	19. Total of 14—19	20. Shares and Funds in Central Organisations	21. Funds for Depreciation of Buildings and Other Funds	22. Shares and Funds of the Members
	23. Other Funds	24. Surplus	25. Total of 20—24	

[1]) For debtors (5) and creditors (14) are computed the number of days in proportion to the sale, represented by these items.

The numbers refer to the numbers in the Danish tables.

Rettelse.

Specialtabel I, side 13 kol. 16, ved nr. 820 Helsinge, læs: ÷ 19 285.

SPECIAL-TABELLER

Specialtabel I: Stjerne i kolonne 1 for de foreninger, der ikke er medlem af revisionsafdelingen.

Specialtabel II: Stjerne i kolonne 24 for de foreninger, der ikke har købepligt i frøafdelingen.

Nr.	Navn	Stiftet år	Medlemmer, der har modtaget varer i sidste regnskabsår	Næringsadkomst	Foreningens deltagelse i risiko på udestående fordringer: % af butiksvarer	Foreningens deltagelse i risiko på udestående fordringer: % af grovvarer	Omsætning: Ialt	Omsætning: Heraf butiksvarer	Fragt og kørsel til foreningen	Bruttoindtægt: Ialt	Bruttoindtægt: % af oms.	Omkostninger: Ialt	Omkostninger: % af oms.	Driftsresultat: Ialt	Driftsresultat: % af oms.
	1	2	3	4	5	6	7	8	9	10	11	12	13	14	15
							Kr.	Kr.	Kr.	Kr.		Kr.		Kr.	
1	Alsted	1885	186	Nej	50	50	382 162	336 254	4 113	49 946	*13,0*	36 451	*9,5*	13 495	*3,5*
2	Alslev	1880	145	Nej	0	0	257 275[3]	238 387	1 656	31 390	*12,2*	20 898	*8,1*	10 492	*4,1*
3	Arnakke	1875	131	Nej	0	0	255 398	212 463	4 785	31 610	*12,4*	23 047	*9,0*	8 563	*3,4*
5	Alkestrup	1897	260	Nej	0	0	502 328	333 236	6 658	51 796	*10,3*	39 837	*7,9*	11 959	*2,4*
6	Allindelille	1901	304	Nej	50	50	443 036	418 735	3 744	64 401	*14,5*	43 587	*9,8*	20 814	*4,7*
7	Annisse	1884	150	Nej	0	0	587 716	308 163	8 710	51 252	*8,7*	39 307	*6,7*	11 945	*2,0*
* 9	Abbednæs	1902	170	Nej	0	0	417 104	413 164	2 829	51 333	*12,3*	35 118	*8,4*	16 215	*3,9*
10	Arnøje	1883	210	Nej	50	50	350 470	269 999	2 429	57 564	*16,4*	45 876	*13,1*	11 688	*3,3*
*11	Alsønderup	1882	250	Nej	0	0	468 928	428 772	3 931	54 800	*11,7*	36 655	*7,8*	18 145	*3,9*
12	Asnæs	1908	334	Ja	50	50	995 949[3]	470 195	6 970	111 742	*11,2*	82 010	*8,2*	29 732	*3,0*
*13	Aashøj	1916	125	Nej	0	0	226 155	213 422	3 842	29 401	*13,0*	20 487	*9,1*	8 914	*3,9*
15	Anholt	1920	46	Ja	50	50	299 802	257 963	13 407	31 224	*10,4*	22 331	*7,4*	8 893	*3,0*
21	Blangslev	1885	188	Ja	50	50	585 913	478 093	2 422	63 666	*10,9*	45 791	*7,8*	17 875	*3,1*
22	Brandelev	1876	132	Nej	[1]	[1]	318 154	251 025	1 560	33 877	*10,6*	28 842	*9,0*	5 035	*1,6*
23	Bjælkerup	1877	130	Nej	50	50	271 732	239 407	2 072	37 179	*13,7*	28 320	*10,4*	8 859	*3,3*
24	Bogø	1893	350	Nej	50	50	611 654	573 568	6 232	83 186	*13,6*	60 910	*10,0*	22 276	*3,6*
25	Bregninge Sogn	1892	332	Nej	50	50	808 268	449 396	11 340	71 519	*8,8*	56 781	*7,0*	14 738	*1,8*
27	Bidsinge	1891	131	Nej	50	50	342 034	323 514	2 530	37 363	*10,9*	31 532	*9,2*	5 831	*1,7*
*30	Baarse	1868	240	Nej	0	0	646 267	448 257	14 757	70 092	*10,8*	49 433	*7,6*	20 659	*3,2*
31	Bjæverskov	1885	380	Nej	0	0	1 172 987	647 260	14 528	109 113	*9,3*	72 272	*6,2*	36 841	*3,1*
32	Bagnkop	1893	240	Nej	50	50	601 133	557 140	7 129	67 419	*11,2*	46 633	*7,7*	20 786	*3,5*
33	Borup, B.	1901	370	Nej	50	50	1 053 985	420 711	20 903	103 786	*9,9*	79 582	*7,6*	24 204	*2,3*
34	Bringstrup	1902	106	Nej	50	50	143 727	122 085	1 203	19 801	*13,8*	18 090	*12,6*	1 711	*1,2*
35	Bistrup	1888	84	Nej	50	50	199 423	165 677	2 024	23 005	*11,5*	16 690	*8,4*	6 315	*3,1*
36	Borup, R.	1905	150	Ja	0	0	275 910	257 156	2 584	32 971	*11,9*	23 801	*8,6*	9 170	*3,3*
37	Borre	1875	370	Nej	0	0	566 379	531 959	10 697	69 667	*12,3*	51 377	*9,1*	18 290	*3,2*
38	Barup	1915	150	Nej	50	50	345 145	256 847	2 660	43 397	*12,6*	30 955	*9,0*	12 442	*3,6*
39	Blidstrup	1886	285	Nej	50	50	1 142 049	506 776	5 739	108 565	*9,5*	87 166	*7,6*	21 399	*1,9*
*40	Brf. paa D. f. J.	—	—	—	—	—	—	—	—	—	—	—	—	—	—
41	»Bondeskov«Osted	1907	295	Nej	0	[2]	462 014	249 471	6 366	46 240	*10,0*	33 972	*7,3*	12 268	*2,7*
43	Bonderød	1909	180	Nej	50	50	344 232	333 739	1 584	47 938	*13,9*	37 406	*10,9*	10 532	*3,0*
45	Birkerød	1917	400	Nej	50	50	608 717	514 526	3 409	93 142	*15,3*	73 641	*12,1*	19 501	*3,2*
46	Brederød & o.	1916	180	Nej	0	0	740 194	372 747	13 141	65 312	*8,8*	42 174	*5,7*	23 138	*3,1*
47	Brøndbyøster	1918	325	Ja	0	0	474 839	458 410	9 479	77 593	*16,3*	62 453	*13,2*	15 140	*3,1*
48	Brede	1919	450	Ja	50	50	1 054 280	1 014 280	10 553	159 588	*15,1*	125 796	*11,9*	33 792	*3,2*
49	Bjerred	1924	85	Ja	33 1/3	33 1/3	216 070	149 405	1 866	25 265	*11,7*	17 736	*8,2*	7 529	*3,5*
50	Byrum	1905	304	Ja	50	50	460 583	436 485	12 542	59 054	*12,8*	40 342	*8,8*	18 712	*4,0*
58	Dysted	1869	150	Ja	50	50	331 578	296 763	1 448	42 469	*12,8*	27 228	*8,2*	15 241	*4,6*
59	Danstrup	1902	130	Nej	0	0	224 549	202 567	1 256	28 270	*12,6*	19 362	*8,6*	8 908	*4,0*
60	Dalby ny	1903	450	Ja	50	50	1 495 670	633 420	18 531	135 649	*9,1*	88 635	*5,9*	47 014	*3,2*
64	Esbønderup	1886	160	Nej	0	0	337 161	219 617	4 293	36 088	*10,7*	27 206	*8,1*	8 882	*2,6*
65	»Enighedens, Stege	1898	160	Nej	0	0	426 903	405 493	4 054	49 620	*11,6*	38 913	*9,1*	10 707	*2,5*
66	Ejby, Ll.-Skensved	1875	245	Nej	0	0	761 060	444 840	10 882	78 109	*10,3*	55 869	*7,4*	22 240	*2,9*
67	Endersley	1880	250	Nej	0	0	492 377	363 097	3 246	56 587	*11,5*	46 456	*9,4*	10 131	*2,1*
68	Ejby, Kr.-H.	1894	225	Nej	50	50	932 023	451 416	16 990	79 974	*8,6*	63 741	*6,8*	16 233	*1,8*
69	Ellede	1881	179	Nej	0	0	575 795	404 390	7 438	49 461	*8,6*	44 822	*7,8*	4 639	*0,8*
70	Espergærde & o.	1912	250	Ja	50	50	272 648	241 365	6 478	41 960	*15,4*	31 770	*11,6*	10 190	*3,8*
71	Egøje Hastrup	1914	120	Nej	0	0	181 937	134 232	1 880	24 119	*13,2*	14 803	*8,1*	9 316	*5,1*
74	Frenderup	1879	179	Ja	50	50	643 947	311 340	13 235	54 793	*8,5*	42 086	*6,5*	12 707	*2,0*
75	Frøslev	1884	160	Nej	0	0	394 211	357 174	4 284	49 344	*12,5*	35 158	*8,9*	14 186	*3,6*
76	Ferslev-Vellerup	1887	275	Nej	50	50	585 651	394 506	12 622	67 286	*11,5*	52 602	*9,0*	14 684	*2,5*
78	Fjenneslev	1898	183	Nej	50	50	476 628	295 852	7 747	50 688	*10,6*	35 666	*7,5*	15 022	*3,1*
79	Faneljord	1899	350	Nej	33 1/3	33 1/3	406 332	366 612	4 535	48 218	*11,9*	41 898	*10,3*	6 320	*1,6*
80	Fodby	1878	143	Nej	50	50	415 469	357 681	3 580	44 271	*10,6*	38 352	*9,2*	5 919	*1,4*
81	Faurbo	1891	224	Nej	50	50	1 108 355	427 648	14 936	78 592	*7,1*	64 967	*5,9*	13 625	*1,2*

[1]) Med indtil 200 kr. pr. medlem. [2]) 100 % for markfrø. [3]) Omfatter 13 mdr.

og drift							Status									
Netto-renteudgift		Netto-overskud		Overskudsfordeling indenfor regnskabsåret			Regnskabet afsluttet pr.	Balancesum	Aktiver				Passiver			
									Ialt omsætningsformue		Ialt anlægsformue		Ialt fremmedkapital		Ialt egenkapital	
Ialt	% af oms.	Ialt	% af oms.	Henlæggelser	Afskrivninger	Udbetaling			Beløb	% af balancesum	Beløb	% af balancesum	Beløb	% af balancesum	Beløb	% af balancesum
16	17	18	19	20	21	22	23	24	25	26	27	28	29	30	31	32
Kr.		Kr.		Kr.	Kr.	Kr.		Kr.	Kr.		Kr.		Kr.		Kr.	
1 589	*0,4*	11 906	*3,1*	3 362	830	8 344	11/7 51	143 597	103 618	*72,2*	39 979	*27,8*	63 063	*43,9*	80 534	*56,1*
74	*0,0*	10 418	*4,1*	2 209	199	9 367	16/11 51	100 055	71 122	*71,1*	28 933	*28,9*	50 944	*50,9*	49 111	*49,1*
781	*0,3*	7 782	*3,1*	88	0	7 338	17/10 51	62 104	36 566	*58,9*	25 538	*41,1*	28 472	*45,9*	33 632	*54,1*
4 121	*0,8*	7 838	*1,6*	3 150	1 000	6 453	1/10 51	198 689	126 049	*63,4*	72 640	*36,6*	133 653	*67,3*	65 036	*32,7*
1 628	*0,4*	19 186	*4,3*	484	2 000	14 708	15/10 51	163 104	93 370	*57,3*	69 734	*42,7*	47 502	*29,1*	115 602	*70,9*
÷ 113	*0,0*	12 058	*2,0*	2 082	0	10 410	1/11 51	80 453	47 535	*59,1*	32 918	*40,9*	26 729	*33,2*	53 724	*66,8*
348	*0,1*	15 867	*3,8*	3 925	250	11 692	1/11 51	82 541	51 640	*62,6*	30 901	*37,4*	20 551	*24,9*	61 990	*75,1*
6 448	*1,8*	5 240	*1,5*	1 487	2 800	2 973	7/11 51	281 902	84 242	*29,9*	197 660	*70,1*	210 354	*74,6*	71 548	*25,4*
507	*0,1*	17 638	*3,8*	907	0	16 731	1/11 51	134 404	83 793	*62,3*	50 611	*37,7*	37 724	*28,0*	96 680	*72,0*
1 252	*0,1*	28 480	*2,9*	5 000	5 375	15 790	0/7 51	261 789	151 028	*57,7*	110 761	*42,3*	90 332	*34,6*	171 457	*65,4*
1 826	*0,8*	7 088	*3,1*	670	210	5 380	1/10 51	92 201	42 719	*46,3*	49 482	*53,7*	57 371	*62,2*	34 830	*37,8*
1 465	*0,5*	7 428	*2,5*	1 634	448	6 077	1/2 52	86 741	63 213	*72,9*	23 528	*27,1*	35 366	*40,8*	51 375	*59,2*
2 395	*0,4*	15 480	*2,7*	1 021	1 940	12 168	8/10 51	130 227	91 713	*70,4*	38 514	*29,6*	82 076	*63,0*	48 151	*37,0*
1 939	*0,6*	3 096	*1,0*	572	0	3 165	1/10 51	94 952	59 230	*62,4*	35 722	*37,6*	40 138	*42,3*	54 814	*57,7*
3 284	*1,2*	5 575	*2,1*	2 173	250	6 064	1/1 52	226 420	57 069	*25,2*	169 351	*74,8*	168 861	*74,6*	57 559	*25,4*
3 749	*0,6*	18 527	*3,0*	3 710	3 720	13 383	4/1 52	164 111	86 103	*52,5*	78 008	*47,5*	70 542	*43,0*	93 569	*57,0*
4 415	*0,5*	10 323	*1,3*	700	0	10 162	1/7 51	379 569	309 747	*81,6*	69 822	*18,4*	282 862	*74,5*	96 707	*25,5*
1 990	*0,6*	3 841	*1,1*	102	2 290	5 229	1/7 51	101 347	77 711	*76,7*	23 636	*23,3*	67 058	*66,2*	34 289	*33,8*
1 723	*0,3*	18 936	*2,9*	4 889	0	14 047	1/10 51	166 465	74 209	*44,6*	92 256	*55,4*	58 349	*35,0*	108 116	*65,0*
2 068	*0,2*	34 773	*2,9*	5 003	1 500	23 280	1/1 52	253 597	142 063	*56,0*	111 534	*44,0*	132 170	*52,1*	121 427	*47,9*
2 383	*0,4*	18 403	*3,1*	1 000	2 280	16 551	1/1 52	189 875	130 824	*68,9*	59 051	*31,1*	125 345	*66,0*	64 530	*34,0*
4 414	*0,4*	19 790	*1,9*	5 404	1 035	6 511	1/6 51	350 289	220 367	*62,9*	129 922	*37,1*	172 882	*49,3*	177 407	*50,7*
901	*0,6*	810	*0,6*	0	0	1 910	1/10 51	61 930	41 033	*66,2*	20 897	*33,8*	37 395	*60,4*	24 535	*39,6*
1 124	*0,6*	5 191	*2,5*	2 824	300	3 846	1/10 51	71 053	48 406	*68,1*	22 647	*31,9*	34 096	*48,0*	36 957	*52,0*
1 426	*0,5*	7 744	*2,8*	571	0	6 993	1/10 51	131 055	83 914	*64,0*	47 141	*36,0*	83 567	*63,8*	47 488	*36,2*
1 971	*0,3*	16 319	*2,9*	0	0	13 756	5/7 51	185 123	127 496	*68,9*	57 627	*31,1*	76 130	*41,1*	108 993	*58,9*
1 018	*0,3*	11 424	*3,3*	3 803	600	9 088	4/10 51	101 016	57 642	*57,1*	43 374	*42,9*	51 533	*51,0*	49 483	*49,0*
÷ 242	*0,0*	21 641	*1,9*	0	2 000	23 044	4/1 52	241 983	173 524	*71,7*	68 459	*28,3*	98 586	*40,7*	143 397	*59,3*
—	—	—	—	—	—	—	—	—	—	—	—	—	—	—	—	—
4 500	*1,0*	7 768	*1,7*	2 373	850	4 054	1/10 51	196 376	136 006	*69,3*	60 370	*30,7*	126 389	*64,3*	69 987	*35,7*
3 074	*0,8*	7 458	*2,2*	2 151	600	4 206	17/10 51	112 067	69 783	*62,3*	42 284	*37,7*	65 569	*58,5*	46 498	*41,5*
2 111	*0,4*	17 390	*2,8*	10 039	3 059	3 286	8/10 51	210 349	115 093	*54,7*	95 256	*45,3*	89 992	*42,8*	120 357	*57,2*
32	*0,0*	23 106	*3,1*	1 206	0	21 900	1/11 51	101 314	65 523	*64,7*	35 791	*35,3*	15 426	*15,2*	85 888	*84,8*
5 676	*1,2*	9 464	*1,9*	0	240	7 378	1/10 51	287 497	134 262	*46,7*	153 235	*53,3*	160 139	*55,7*	127 358	*44,3*
3 781	*0,4*	30 011	*2,8*	6 936	346	22 729	1/10 51	266 051	171 942	*64,7*	94 109	*35,3*	113 805	*42,8*	152 246	*57,2*
3 173	*1,5*	4 356	*2,0*	319	687	2 712	1/10 51	95 223	57 459	*60,3*	37 764	*39,7*	71 205	*74,8*	24 018	*25,2*
1 674	*0,3*	17 038	*3,7*	7 090	400	9 020	4/10 51	121 884	74 032	*60,7*	47 852	*39,3*	39 243	*32,2*	82 641	*67,8*
÷ 58	*0,0*	15 299	*4,6*	5 515	238	8 976	10/10 51	66 824	48 066	*71,9*	18 758	*28,1*	14 575	*21,8*	52 249	*78,2*
756	*0,4*	8 152	*3,6*	0	0	7 826	1/11 51	97 035	51 978	*53,6*	45 057	*46,4*	40 428	*41,7*	56 607	*58,3*
÷ 715	*0,0*	47 729	*3,2*	9 553	3 671	19 132	15/1 52	393 230	240 919	*61,3*	152 311	*38,7*	153 659	*39,1*	239 571	*60,9*
933	*0,3*	7 949	*2,3*	3 506	0	4 901	1/10 51	104 817	71 487	*68,2*	33 330	*31,8*	42 277	*40,3*	62 540	*59,7*
1 453	*0,3*	9 254	*2,2*	4 135	0	8 420	10/7 51	102 258	73 483	*71,8*	28 775	*28,2*	49 999	*48,9*	52 259	*51,1*
549	*0,1*	21 691	*2,8*	3 795	420	15 578	1/11 51	133 351	90 449	*67,8*	42 902	*32,2*	31 688	*23,8*	101 663	*76,2*
1 710	*0,4*	8 421	*1,7*	0	0	7 732	18/10 51	152 235	76 996	*50,5*	75 239	*49,5*	85 283	*56,0*	66 952	*44,0*
÷ 137	*0,0*	16 370	*1,8*	810	736	14 038	1/10 51	220 844	134 208	*60,8*	86 636	*39,2*	124 575	*56,4*	96 269	*43,6*
2 895	*0,5*	1 744	*0,3*	1 744	0	0	7/11 51	129 979	92 009	*70,8*	37 970	*29,2*	43 845	*33,8*	86 134	*66,2*
4 343	*1,6*	5 847	*2,2*	1 382	220	4 145	1/10 51	131 567	73 454	*55,8*	58 113	*44,2*	71 683	*54,5*	59 884	*45,5*
1 298	*0,7*	8 018	*4,4*	1 682	399	5 660	7/6 51	61 371	31 264	*50,9*	30 107	*49,1*	27 172	*44,3*	34 199	*55,7*
557	*0,1*	12 150	*1,9*	200	600	9 130	8/1 52	153 043	79 728	*52,1*	73 315	*47,9*	73 539	*48,0*	79 504	*52,0*
3 668	*0,9*	10 518	*2,7*	3 793	300	7 185	15/10 51	136 935	59 896	*43,7*	77 039	*56,3*	84 668	*61,8*	52 267	*38,2*
1 706	*0,3*	12 978	*2,2*	1 645	0	11 333	7/11 51	190 127	135 335	*71,2*	54 792	*28,8*	72 120	*37,9*	118 007	*62,1*
1 231	*0,2*	13 791	*2,9*	5 362	0	7 464	4/7 51	148 191	88 753	*59,9*	59 438	*40,1*	50 910	*34,4*	97 281	*65,6*
2 219	*0,5*	4 101	*1,1*	1 242	200	4 999	10/1 52	143 235	99 459	*69,4*	43 776	*30,6*	50 615	*35,3*	92 620	*64,7*
775	*0,2*	5 144	*1,2*	500	645	5 507	4/10 51	125 356	66 155	*52,8*	59 201	*47,2*	49 748	*39,7*	75 608	*60,3*
2 246	*0,2*	11 379	*1,0*	8 740	1 232	2 733	1/10 51	280 417	212 459	*75,8*	67 958	*24,2*	161 901	*57,8*	118 516	*42,2*

Nr.	Foreningens Navn	Stiftet år	Medlemmer, der har modtaget varer i sidste regnskabsår	Næringsadkomst	Foreningens deltagelse i risiko på udestående fordringer: % af butiksvarer	% af grovvarer	Omsætning: Ialt	Heraf butiksvarer	Fragt og kørsel til foreningen	Bruttoindtægt: Ialt	% af oms.	Omkostninger: Ialt	% af oms.	Driftsresultat: Ialt	% af oms.
	1	2	3	4	5	6	7	8	9	10	11	12	13	14	15
							Kr.	Kr.	Kr.	Kr.		Kr.		Kr.	
82	Fejø	1906	170	Nej	50	50	418 837	410 241	6 700	59 361	*14,2*	44 415	*10,6*	14 946	*3,6*
83	Fensmark	1875	306	Nej	100[1]	100[1]	360 421	322 237	1 421	39 086	*10,9*	34 524	*9,6*	4 562	*1,3*
84	Fjellebro	1912	225	Nej	50	50	424 917	312 806	4 225	50 940	*12,0*	41 987	*9,9*	8 953	*2,1*
86	Frederikssund & o.	1914	320	Nej	50	50	611 705	552 830	2 388	92 672	*15,2*	62 292	*10,2*	30 380	*5,0*
88	Frue Sogn	1907	185	Nej	50	50	671 098	374 711	9 899	63 784	*9,5*	51 757	*7,7*	12 027	*1,8*
89	Fredensborg & o.	1892	250	Nej	50	50	347 804	321 809	2 678	51 571	*14,8*	50 555	*14,5*	1 016	*0,3*
90	Frederiksværk & o.	1917	330	Nej	0	0	512 987	449 354	11 489	65 960	*12,9*	52 864	*10,4*	13 096	*2,5*
* 91	Faarevejle	1917	121	Ja	50	50	517 296	338 735	5 980	62 969	*12,2*	48 640	*9,4*	14 329	*2,8*
96	Gundsølille	1887	320	Nej	50	50	1 257 951	580 675	18 669	111 892	*8,9*	80 957	*6,4*	30 935	*2,5*
97	Grevinge	1888	159	Ja	50	50	626 629	438 968	4 624	75 441	*12,0*	51 651	*8,2*	23 790	*3,8*
* 98	Gudmindrup	1871	130	Nej	100[2]	100[2]	317 385	213 030	2 523	38 316	*12,1*	28 902	*9,1*	9 414	*3,0*
99	Gevninge	1884	380	Nej	50	50	710 944	600 108	9 810	90 265	*12,7*	71 472	*10,1*	18 793	*2,6*
100	Gyrstinge	1883	154	Nej	0	0	433 571	389 816	5 663	56 055	*12,9*	37 736	*8,7*	18 319	*4,2*
101	Greve	1893	350	Ja	50	50	1 022 716	620 271	19 792	118 175	*11,6*	82 797	*8,1*	35 378	*3,5*
102	Gislinge	1884	227	Ja	50	50	879 003	497 664	13 869	90 465	*10,3*	69 742	*7,9*	20 723	*2,4*
103	Græsvænge	1899	270	Nej	[3]	[3]	190 987	187 127	2 758	26 415	*13,8*	19 290	*10,1*	7 125	*3,7*
104	Gundsømagle	1890	200	Nej	0	[4]	521 911	362 622	7 391	53 379	*10,2*	40 717	*7,8*	12 662	*2,4*
105	Gelsted & o.	1883	231	Nej	50	50	336 020	296 742	2 778	43 554	*13,0*	34 817	*10,4*	8 737	*2,6*
106	Glostrup	1908	770	Ja	100	100	1 197 990	1 080 812	2 351	176 382	*14,7*	136 908	*11,4*	39 474	*3,3*
107	Græsted	1885	150	Nej	50	50	154 784	154 784	1 032	21 926	*14,2*	17 965	*11,6*	3 961	*2,6*
108	Gilleleje	1892	295	Ja	50	50	529 295	398 736	9 835	67 991	*12,8*	54 181	*10,2*	13 810	*2,6*
*109	Gentofte	1916	140	Ja	0	0	232 411	232 411	1 734	40 900	*17,6*	34 807	*15,0*	6 093	*2,6*
111	Grimstrup	1915	105	Nej	0	0	182 742	166 211	1 642	20 560	*11,2*	14 421	*7,9*	6 139	*3,3*
112	Grumløse	1884	98	Nej	20	20	391 942	258 310	3 705	38 050	*9,7*	30 493	*7,8*	7 557	*1,9*
114	Glumsø & o.	1939	204	Ja	50	50	349 490	287 860	5 773	41 925	*12,0*	33 962	*9,7*	7 963	*2,3*
117	Høje Taastrup	1890	240	Ja	50	50	639 883	618 430	4 621	85 318	*13,3*	65 189	*10,2*	20 129	*3,1*
118	Høve	1877	147	Ja	50	50	413 347	255 467	8 850	40 795	*9,9*	37 277	*9,0*	3 518	*0,9*
119	Hellested	1870	150	Nej	50	50	408 696	270 543	5 017	43 952	*10,8*	31 032	*7,6*	12 920	*3,2*
120	Holtug	1869	250	Nej	50	50	630 213	446 416	7 339	75 308	*11,9*	55 877	*8,8*	19 431	*3,1*
122	Holme-Olstrup	1875	160	Nej	25	25	306 771	272 045	1 637	37 985	*12,4*	26 860	*8,8*	11 125	*3,6*
123	Haarlev	1873	300	Ja	50	50	643 839	422 493	5 519	74 291	*11,5*	60 629	*9,4*	13 662	*2,1*
124	Højby, L.	1891	230	Nej	0	0	331 213	260 666	2 699	43 393	*13,1*	32 505	*9,8*	10 888	*3,3*
125	Hedehusene	1896	310	Ja	50	50	753 401	513 323	16 658	94 453	*12,5*	73 355	*9,7*	21 098	*2,8*
126	Haarbølle	1898	215	Nej	0	0	327 727	305 950	3 632	42 965	*13,1*	32 629	*10,0*	10 336	*3,1*
127	Herfølge ny	1877	300	Nej	50	50	446 701	356 903	7 880	56 263	*12,6*	42 952	*9,6*	13 311	*3,0*
*128	Hørby	1899	169	Nej	50	50	349 150	282 532	3 309	49 381	*14,1*	36 099	*10,3*	13 282	*3,8*
129	Holsteinborg	1870	214	Ja	50	50	625 236	392 124	12 598	70 765	*11,3*	52 666	*8,4*	18 099	*2,9*
130	Højby, H.	1890	407	Ja	50	50	1 761 480	668 659	24 414	150 875	*8,6*	103 875	*5,9*	47 000	*2,7*
131	Højerup	1881	125	Nej	50	50	287 903[5]	225 238	3 755	36 607	*12,7*	25 151	*8,7*	11 456	*4,0*
132	Havdrup	1886	220	Nej	50	50	401 410	302 949	8 773	44 237	*11,0*	37 659	*9,4*	6 578	*1,6*
134	Hagested	1903	188	Nej	0	0	701 929	422 786	11 221	64 113	*9,1*	51 248	*7,3*	12 865	*1,8*
136	Hellebæk	1888	231	Ja	50	50	539 622	491 629	3 868	75 937	*14,1*	59 769	*11,1*	16 168	*3,0*
138	Hylleholt	1884	500	Nej	0	0	591 786	560 481	4 113	94 174	*15,9*	72 184	*12,2*	21 990	*3,7*
139	Himlingøje	1882	100	Nej	50	50	225 625	146 733	3 065	23 095	*10,2*	17 005	*7,5*	6 090	*2,7*
141	Hedegaardene	1908	220	Ja	0	0	518 674[7]	341 000	8 593	59 391	*11,4*	53 953	*10,4*	5 438	*1,0*
142	Haslev	1909	300	Ja	50	50	528 616	425 413	6 355	71 310	*13,5*	60 611	*11,5*	10 699	*2,0*
143	Holbæk	1909	998	Nej	[5]	[5]	1687 874	1 641 486	3 356	302 767	*17,9*	226 122	*13,4*	76 645	*4,5*
146	Herstedvester & o.	1912	147	Ja	0	0	382 180	352 420	2 143	51 599	*13,5*	35 065	*9,2*	16 534	*4,3*
147	Høstentorp	1885	97	Nej	0	0	316 605	256 541	4 313	31 824	*10,1*	26 110	*8,3*	5 714	*1,8*
148	Hørve	1912	289	Ja	50	50	1 074 308	498 168	18 040	89 232	*8,3*	72 971	*6,8*	16 261	*1,5*
149	Hvalsø	1915	330	Ja	0	0	783 062	544 801	15 527	81 822	*10,4*	66 456	*8,5*	15 366	*1,9*
150	Holte & o.	1915	160	Ja	50	50	470 499[6]	366 911	5 130	63 075	*13,4*	57 574	*12,2*	5 501	*1,2*
152	Havnelev	1920	160	Nej	0	0	280 126	229 282	1 772	39 732	*14,2*	27 444	*9,8*	12 288	*4,4*
153	Høm	1917	186	Nej	50	50	293 480	253 970	3 218	41 529	*14,2*	31 019	*10,5*	10 510	*3,7*
155	Hjortekær	1918	175	Ja	0	0	577 859	547 398	—	61 343	*10,6*	38 882	*6,7*	22 461	*3,9*

[1]) Indtil medl.s indestående. [2]) Med en fond. [3]) Med 25 kr. pr. medlem. [4]) 100 % for markfrø og gødning. [5]) Med et

og drift							Status									
Netto-renteudgift		Netto-overskud		Overskudsfordeling indenfor regnskabsåret			Regnskabet afsluttet pr.	Balancesum	Aktiver				Passiver			
									Ialt omsætningsformue		Ialt anlægsformue		Ialt fremmedkapital		Ialt egenkapital	
Ialt	% af oms.	Ialt	% af oms.	Henlæggelser	Afskrivninger	Udbetaling			Beløb	% af balancesum	Beløb	% af balancesum	Beløb	% af balancesum	Beløb	% af balancesum
16	17	18	19	20	21	22	23	24	25	26	27	28	29	30	31	32
Kr.		Kr.		Kr.	Kr.	Kr.		Kr.	Kr.		Kr.		Kr.		Kr.	
1 178	*0,3*	13 768	*3,3*	2 027	307	11 964	10/1 52	106 798	61 504	*57,6*	45 294	*42,4*	47 559	*44,5*	59 239	*55,5*
2 506	*0,7*	2 056	*0,6*	502	0	5 284	4/9 51	117 027	55 488	*47,4*	61 539	*52,6*	56 832	*48,5*	60 195	*51,5*
1 815	*0,4*	7 138	*1,7*	1 622	660	4 787	1/1 52	135 193	78 942	*58,4*	56 251	*41,6*	71 506	*52,9*	63 687	*47,1*
1 759	*0,3*	28 621	*4,7*	9 963	4 000	14 658	1/10 51	228 794	70 263	*30,7*	158 531	*69,3*	110 146	*48,2*	118 648	*51,8*
1 455	*0,2*	10 572	*1,6*	5 370	600	6 032	1/10 51	155 678	94 782	*60,9*	60 896	*39,1*	60 987	*39,2*	94 691	*60,8*
519	*0,2*	497	*0,1*	0	0	6 497	6/1 52	178 014	92 241	*51,8*	85 773	*48,2*	61 338	*34,4*	116 676	*65,6*
1 140	*0,2*	11 956	*2,3*	578	896	10 521	4/11 51	186 829	62 349	*33,4*	124 480	*66,6*	59 155	*31,7*	127 674	*68,3*
4 323	*0,9*	10 006	*1,9*	3 719	800	5 267	4/10 51	177 404	104 637	*59,0*	72 767	*41,0*	109 754	*61,8*	67 650	*38,2*
4 680	*0,4*	26 255	*2,1*	13 364	5 095	17 494	15/10 51	314 992	181 176	*57,5*	133 816	*42,5*	211 044	*67,0*	103 948	*33,0*
7 307	*1,2*	16 483	*2,6*	10 585	4 300	6 084	11/10 51	261 584	139 455	*53,3*	122 129	*46,7*	194 956	*74,5*	66 628	*25,5*
2 106	*0,7*	7 308	*2,3*	562	0	6 837	10/10 51	106 031	84 081	*79,3*	21 950	*20,7*	58 159	*54,8*	47 872	*45,2*
378	*0,0*	18 415	*2,6*	10 421	700	6 879	8/10 51	226 014	149 431	*66,1*	76 583	*33,9*	79 893	*35,3*	146 121	*64,7*
3 643	*0,8*	14 676	*3,4*	6 245	2 140	5 618	18/11 51	201 455	118 062	*58,6*	83 393	*41,4*	115 244	*57,2*	86 211	*42,8*
2 422	*0,2*	32 956	*3,3*	8 373	815	19 449	1/10 51	307 052	219 357	*71,4*	87 695	*28,6*	126 653	*41,2*	180 399	*58,8*
4 342	*0,5*	16 381	*1,9*	3 174	1 733	12 128	4/10 51	274 521	177 114	*64,5*	97 407	*35,5*	172 683	*62,9*	101 838	*37,1*
133	*0,1*	6 992	*3,6*	434	0	6 558	1/1 52	79 014	43 935	*55,6*	35 079	*44,4*	15 237	*19,3*	63 777	*80,7*
3 106	*0,6*	9 556	*1,8*	4 775	1 510	5 937	18/4 51	160 436	95 953	*59,8*	64 483	*40,2*	97 911	*61,1*	62 525	*38,9*
1 664	*0,5*	7 073	*2,1*	3 000	400	5 382	8/1 52	85 303	59 089	*69,3*	26 214	*30,7*	37 775	*44,3*	47 528	*55,7*
÷ 2 046	÷ *0,2*	41 520	*3,5*	8 558	5 100	27 199	8/8 51	215 031	123 480	*57,4*	91 551	*42,6*	80 212	*37,3*	134 819	*62,7*
676	*0,4*	3 285	*2,2*	1 211	0	2 423	4/10 51	75 612	40 969	*54,2*	34 643	*45,8*	20 414	*27,0*	55 198	*73,0*
÷ 487	÷ *0,1*	14 297	*2,7*	5 826	0	5 826	1/10 51	195 378	107 356	*55,0*	88 022	*45,0*	71 801	*36,8*	123 577	*63,2*
1 731	*0,7*	4 362	*1,9*	607	0	4 899	9/9 51	145 256	51 700	*35,6*	93 556	*64,4*	82 980	*57,1*	62 276	*42,9*
919	*0,5*	5 220	*2,8*	1 265	0	4 321	1/10 51	81 653	27 611	*33,8*	54 042	*66,2*	32 371	*39,6*	49 282	*60,4*
506	*0,1*	7 051	*1,8*	9 000	0	6 902	4/7 51	84 829	60 500	*71,3*	24 329	*28,7*	36 713	*43,2*	48 116	*56,8*
2 590	*0,7*	5 373	*1,6*	3 877	1 838	712	1/10 51	115 226	74 800	*64,9*	40 426	*35,1*	74 223	*64,4*	41 003	*35,6*
1 680	*0,3*	18 449	*2,8*	7 041	1 891	10 157	1/11 51	128 427	76 263	*59,4*	52 164	*40,6*	38 715	*30,1*	89 712	*69,9*
÷ 3 250	÷ *0,7*	6 768	*1,6*	2 727	0	4 496	4/10 51	110 676	87 852	*79,4*	22 824	*20,6*	10 622	*9,6*	100 054	*90,4*
2 071	*0,5*	10 849	*2,7*	4 000	235	6 048	1/11 51	125 000	55 377	*44,3*	69 623	*55,7*	59 844	*47,9*	65 156	*52,1*
1 535	*0,2*	17 896	*2,9*	1 100	800	14 261	4/10 51	270 530	183 803	*67,9*	86 727	*32,1*	185 019	*68,4*	85 511	*31,6*
1 907	*0,6*	9 218	*3,0*	3 501	543	4 451	8/5 51	134 246	65 949	*49,1*	68 297	*50,9*	88 607	*66,0*	45 639	*34,0*
3 802	*0,6*	9 860	*1,5*	5 342	0	8 206	1/10 51	301 622	159 179	*52,8*	142 443	*47,2*	113 319	*37,5*	188 303	*62,5*
1 850	*0,6*	9 038	*2,7*	2 724	0	5 408	21/4 51	113 338	69 558	*61,4*	43 780	*38,6*	50 707	*44,8*	62 631	*55,2*
2 169	*0,3*	18 929	*2,5*	4 140	461	14 328	4/11 51	185 026	81 085	*43,8*	103 941	*56,2*	62 209	*33,6*	122 817	*66,4*
1 717	*0,5*	8 619	*2,6*	0	0	6 524	1/7 51	130 979	100 115	*76,4*	30 864	*23,6*	66 338	*50,6*	64 641	*49,4*
3 763	*0,8*	9 548	*2,2*	4 858	393	4 117	1/10 51	167 443	72 156	*43,1*	95 287	*56,9*	90 686	*54,2*	76 757	*45,8*
1 249	*0,4*	12 033	*3,4*	4 008	0	8 025	1/1 52	136 677	68 567	*50,2*	68 110	*49,8*	57 511	*42,0*	79 166	*58,0*
4 366	*0,7*	13 733	*2,2*	712	1 040	11 391	5/11 51	146 535	82 191	*56,1*	64 344	*43,9*	83 232	*56,8*	63 303	*43,2*
18 949	*1,1*	28 051	*1,6*	0	25 000	0	17/10 51	590 949	453 663	*76,7*	137 286	*23,3*	495 665	*83,8*	95 284	*16,2*
1 962	*0,7*	9 494	*3,3*	3 138	2 379	4 173	1/11 51	89 592	51 012	*56,9*	38 580	*43,1*	52 672	*58,8*	36 920	*41,2*
3 210	*0,8*	3 368	*0,8*	484	0	5 562	4/7 51	180 865	105 615	*58,4*	75 250	*41,6*	114 491	*63,3*	66 374	*36,7*
3 249	*0,5*	9 616	*1,3*	5 277	0	4 531	11/10 51	161 041	123 603	*76,8*	37 438	*23,2*	75 785	*47,1*	85 256	*52,9*
8 366	*1,6*	7 802	*1,4*	6 896	0	2 299	1/9 51	283 306	151 289	*53,4*	132 017	*46,6*	219 823	*77,6*	63 483	*22,4*
249	*0,0*	21 741	*3,7*	4 667	1 244	14 016	1/10 51	165 269	83 434	*50,5*	81 835	*49,5*	55 972	*33,9*	109 297	*66,1*
711	*0,3*	5 379	*2,4*	935	0	4 295	26/4 51	117 530	56 753	*48,3*	60 777	*51,7*	44 377	*37,8*	73 153	*62,2*
÷ 2 097	÷ *0,4*	7 535	*1,4*	600	0	6 830	14/8 51	174 875	73 023	*41,8*	101 852	*58,2*	96 943	*55,4*	77 932	*44,6*
1 695	*0,3*	9 004	*1,7*	771	685	6 759	1/11 51	225 097	101 992	*45,3*	123 105	*54,7*	162 473	*72,2*	62 624	*27,8*
2 810	*0,2*	73 835	*4,3*	5 063	4 479	64 293	6/10 51	460 944	245 569	*53,3*	215 375	*46,7*	126 747	*27,5*	334 197	*72,5*
312	*0,1*	16 222	*4,2*	4 830	0	11 317	1/11 51	82 576	66 150	*80,1*	16 426	*19,9*	36 946	*44,7*	45 630	*55,3*
915	*0,3*	4 799	*1,5*	0	0	4 752	1/10 51	67 831	52 122	*76,8*	15 709	*23,2*	35 256	*52,0*	32 575	*48,0*
3 283	*0,3*	12 978	*1,2*	6 985	1 200	4 318	14/7 51	533 545	378 832	*71,0*	154 713	*29,0*	329 822	*61,8*	203 723	*38,2*
10 224	*1,3*	5 142	*0,6*	1 960	0	5 164	21/10 51	325 127	213 394	*65,6*	111 733	*34,4*	222 213	*68,3*	102 914	*31,7*
1 305	*0,3*	4 196	*0,9*	3 300	1 800	0	7/11 51	152 582	57 804	*37,9*	94 778	*62,1*	104 051	*68,2*	48 531	*31,8*
690	*0,2*	11 598	*4,2*	0	0	9 948	9/10 51	85 402	43 745	*51,2*	41 657	*48,8*	26 100	*30,6*	59 302	*69,4*
722	*0,3*	9 788	*3,4*	0	3 464	5 927	1/10 51	103 623	55 872	*53,9*	47 751	*46,1*	43 381	*41,8*	60 242	*58,2*
÷ 65	*0,0*	22 526	*3,9*	5 789	277	17 416	1/11 51	116 661	41 518	*35,6*	75 143	*64,4*	36 372	*31,2*	80 289	*68,8*

fast beløb. [6]) Omfatter 13 mdr. [7]) Omfatter 11 mdr.

Almindelige oplysninger							Omsætning									
Foreningens		Stiftet år	Medlemmer, der har modtaget varer i sidste regnskabsår	Næringsadkomst	Foreningens deltagelse i risiko på udestående fordringer		Omsætning		Fragt og kørsel til foreningen	Bruttoindtægt		Omkostninger		Driftsresultat	
Nr.	Navn				% af butiksvarer	% af grovvarer	Ialt	Heraf butiksvarer		Ialt	% af oms.	Ialt	% af oms.	Ialt	% af oms.
	1	2	3	4	5	6	7	8	9	10	11	12	13	14	15
							Kr.	Kr.	Kr.	Kr.		Kr.		Kr.	
*156	Holsted	1916	80	Ja	0	0	160 467	151 077	1 436	18 587	*11,6*	14 089	*8,8*	4 498	*2,8*
157	Halsnæs	1920	280	Nej	50	50	2 003 244	595 209	36 768	140 852	*7,0*	84 637	*4,2*	56 215	*2,8*
158	HolteBy&Buskeh.	1920	145	Ja	50	50	468 380	438 755	3 047	59 770	*12,8*	49 353	*10,5*	10 417	*2,3*
159	Hjelmsølille	1939	54	Ja	50	50	159 565	146 235	2 303	18 990	*11,9*	15 422	*9,7*	3 568	*2,2*
164	Jørlunde	1885	170	Nej	50	50	329 616	228 107	5 475	43 443	*13,2*	31 514	*9,6*	11 929	*3,6*
165	Jystrup	1885	580	Nej	50	50	1 903 980	953 861	27 991	199 355	*10,5*	128 101	*6,7*	71 254	*3,8*
166	Jersie	1899	145	Nej	0	0	419 507	349 610	3 971	53 366	*12,7*	40 097	*9,5*	13 269	*3,2*
167	Jyllinge	1890	225	Ja	0	0	499 368	425 792	8 375	62 147	*12,4*	45 576	*9,1*	16 571	*3,3*
168	Jungshoved	1906	320	Nej	0	0	597 015	570 595	5 279	75 994	*12,7*	58 772	*9,8*	17 222	*2,9*
169	Illerup	1911	218	Nej	50	50	467 969	423 738	2 971	49 998	*10,6*	43 297	*9,2*	6 701	*1,4*
171	Jægerspris	1921	500	Ja	50	50	705 745	564 070	6 613	98 711	*14,0*	78 652	*11,1*	20 059	*2,9*
175	Kværkeby	1892	185	Nej	50	50	473 860	337 364	4 958	54 281	*11,5*	41 093	*8,7*	13 188	*2,8*
177	Kyse	1884	176	Nej	50	50	493 172	339 262	5 164	57 315	*11,6*	44 184	*8,9*	13 131	*2,7*
178	Karise	1893	330	Ja	50	50	556 226	369 733	5 132	58 466	*10,5*	47 106	*8,5*	11 360	*2,0*
179	Kvanløse	1886	246	Nej	100[1]	100[1]	777 194	324 862	6 323	69 522	*9,0*	54 072	*7,0*	15 450	*2,0*
*181	Karlstrup	1898	95	Nej	0	0	246 602	207 878	4 889	29 631	*12,0*	22 572	*9,2*	7 059	*2,8*
182	Karlslunde	1893	350	Nej	0	0	706 692[2]	517 348	13 785	80 214	*11,4*	57 894	*8,2*	22 320	*3,2*
183	Klippinge	1884	350	Nej	50	50	586 226	538 420	5 667	75 100	*12,8*	58 287	*9,9*	16 813	*2,9*
184	Kamstrupstien, R.	1924	240	Ja	50	50	439 318	378 072	3 284	59 537	*13,6*	47 665	*10,8*	11 872	*2,8*
185	Kærby	1882	104	Nej	50	50	318 896	215 280	3 310	33 305	*10,4*	24 466	*7,7*	8 839	*2,7*
186	Kyndby-Krogstr.	1877	220	Nej	0	0	510 977	431 356	5 783	58 855	*11,5*	43 994	*8,6*	14 861	*2,9*
187	Karrebæk	1873	278	Nej	50	50	363 033	326 528	2 179	46 708	*12,9*	35 844	*9,9*	10 864	*3,0*
188	Kirke Flinterup	1906	148	Nej	0	0	311 378	287 127	2 351	34 290	*11,0*	21 407	*6,9*	12 883	*4,1*
189	Kraneled	1891	165	Ja	0	0	359 841	352 531	3 640	46 064	*12,8*	38 084	*10,6*	7 980	*2,2*
190	Kagerup	1868	125	Nej	50	50	257 877	220 369	2 129	37 653	*14,6*	25 244	*9,8*	12 409	*4,8*
191	Kindvig	1877	150	Nej	50	50	299 578	278 096	3 808	35 480	*11,9*	27 167	*9,1*	8 313	*2,8*
192	Københavns	1906	170	Ja	50	50	1 205 464	1 205 464	—	69 449	*5,8*	53 105	*4,4*	16 344	*1,4*
*193	Kregme	1910	85	Ja	0	0	275 325	197 239	3 840	31 450	*11,4*	22 699	*8,2*	8 751	*3,2*
194	Kongsted & o.	1911	360	Nej	0	0	513 867	431 180	3 536	63 439	*12,3*	48 456	*9,4*	14 983	*2,9*
195	Kalundborg	1914	269	Ja	50	50	334 450	334 450	1 225	56 754	*17,0*	51 842	*15,5*	4 912	*1,5*
196	Kalvehave	1915	210	Ja	50	50	289 208	266 928	3 762	39 683	*13,7*	31 152	*10,8*	8 531	*2,9*
197	Karlshøj	1916	225	Nej	0	0	486 102	467 563	3 437	60 586	*12,5*	44 669	*9,2*	15 917	*3,3*
198	Kildebrønde	1918	120	Ja	50	50	271 782	249 064	4 534	35 110	*12,9*	25 893	*9,5*	9 217	*3,4*
199	Køng	1892	160	Ja	0	0	232 158	216 718	2 179	27 125	*11,7*	22 475	*9,7*	4 650	*2,0*
*200	Kundby	1904	198	Nej	0	0	476 262	428 840	3 037	68 258	*14,3*	36 150	*7,6*	32 108	*6,7*
201	Køge & o.	1906	480	Ja	0	0	640 571	522 798	—	90 274	*14,1*	64 213	*10,0*	26 061	*4,1*
202	Klarskov	1914	100	Nej	0	0	270 358	232 214	2 460	30 636	*11,3*	23 460	*8,7*	7 176	*2,6*
203	Kastelev	1915	90	Nej	0	0	296 718	278 498	1 301	35 845	*12,1*	27 715	*9,3*	8 130	*2,8*
208	Ladby	1902	81	Nej	0	0	196 416	177 031	1 869	20 314	*10,3*	16 424	*8,3*	3 890	*2,0*
209	Lyderslev	1871	200	Nej	50	50	329 356	322 825	2 974	43 538	*13,2*	35 790	*10,9*	7 748	*2,3*
210	Lund	1878	120	Nej	0	0	294 090	257 228	2 352	37 771	*12,8*	31 339	*10,7*	6 432	*2,1*
211	Lumbsaas	1879	186	Nej	50	50	383 327	336 043	4 982	45 712	*11,9*	35 850	*9,4*	9 862	*2,5*
212	Lønholt & o.	1894	180	Nej	0	0	358 841	346 972	2 523	45 081	*12,6*	37 621	*10,5*	7 460	*2,1*
*214	Lille-Heddinge	1884	150	Nej	50	50	292 931	260 101	2 111	48 259	*16,5*	34 258	*11,7*	14 001	*4,8*
215	Ladager	1906	117	Nej	50	50	397 374	276 787	3 903	41 018	*10,3*	34 423	*8,7*	6 595	*1,6*
216	Longelse-Fuglsbøl	1906	270	Nej	0	0	394 747	338 222	8 063	47 935	*12,1*	34 438	*8,7*	13 497	*3,4*
218	Landsled	1878	370	Nej	0	0	486 894	423 044	4 147	57 439	*11,8*	44 319	*9,1*	13 120	*2,7*
219	Lille-Skensved	1905	300	Nej	50	50	735 621	587 642	11 713	92 440	*12,6*	63 355	*8,6*	29 085	*4,0*
*220	Lidemark	1871	120	Nej	0	0	279 408	216 871	2 532	31 843	*11,4*	22 385	*8,0*	9 458	*3,4*
221	Lind	1908	50	Ja	50	50	210 551	203 081	2 132	28 000	*13,3*	23 560	*11,2*	4 440	*2,1*
222	Lellinge	1909	225	Nej	0	0	630 674	462 230	8 407	64 833	*10,3*	47 021	*7,5*	17 812	*2,8*
223	Lynge Uggeløse	1910	520	Nej	0	0	1 625 090	850 614	21 340	173 411	*10,7*	134 386	*8,3*	39 025	*2,4*
224	Lestrup	1914	150	Nej	50	50	333 307	306 029	2 221	37 485	*11,2*	30 418	*9,1*	7 067	*2,1*
225	Lille Torøje	1915	90	Nej	0	0	253 931	249 041	2 303	31 158	*12,3*	22 496	*8,9*	8 662	*3,4*
227	Lillerød & o.	1916	620	Nej	0	0	676 897	584 430	13 147	99 652	*14,7*	79 004	*11,7*	20 648	*3,0*

[1]) Indtil medlems-andelen. [2]) Omfatter 11 mdr

og drift							Status									
Netto-renteudgift		Netto-overskud		Overskudsfordeling indenfor regnskabsåret			Regnskabet afsluttet pr.	Balancesum	Aktiver				Passiver			
									Ialt omsætningsformue		Ialt anlægsformue		Ialt fremmedkapital		Ialt egenkapital	
Ialt	% af oms.	Ialt	% af oms.	Henlæggelser	Afskrivninger	Udbetaling			Beløb	% af balancesum	Beløb	% af balancesum	Beløb	% af balancesum	Beløb	% af balancesum
16	17	18	19	20	21	22	23	24	25	26	27	28	29	30	31	32
Kr.		Kr.		Kr.	Kr.	Kr.		Kr.	Kr.		Kr.		Kr.		Kr.	
723	*0,4*	3 775	*2,4*	0	112	3 876	1/12 51	39 935	24 424	*61,2*	15 511	*38,8*	27 528	*68,9*	12 407	*31,1*
10 648	*0,5*	45 567	*2.3*	1 993	5 699	33 592	8/1 52	418 277	175 304	*41,9*	242 973	*58,1*	281 874	*67,4*	136 403	*32,6*
2 343	*0,5*	8 074	*1,8*	500	1 704	5 870	1/1 52	146 166	49 014	*33,5*	97 152	*66,5*	69 987	*47,9*	76 179	*52,1*
1 678	*1,0*	1 890	*1,2*	435	500	1 874	1/10 51	65 217	41 681	*63,9*	23 536	*36,1*	51 489	*79,0*	13 728	*21,0*
2 676	*0,8*	9 253	*2,8*	336	1 104	7 813	1/10 51	107 262	65 332	*60,9*	41 930	*39,1*	47 525	*44,3*	59 737	*55,7*
6 219	*0,3*	65 035	*3,5*	20 484	1 350	45 105	1/10 51	550 899	439 035	*79,7*	111 864	*20,3*	261 608	*47,5*	289 291	*52,5*
669	*0,2*	12 600	*3,0*	5 363	752	8 494	1/11 51	113 916	63 819	*56,0*	50 097	*44,0*	24 094	*21,2*	89 822	*78,8*
284	*0,1*	16 287	*3,2*	1 170	1 114	13 204	4/5 51	129 378	84 262	*65,2*	45 116	*34,8*	52 605	*40,7*	76 773	*59,3*
1 139	*0,2*	16 083	*2,7*	2 000	0	13 460	1/1 52	170 870	86 820	*50,8*	84 050	*49,2*	50 323	*29,4*	120 547	*70,6*
2 018	*0,4*	4 683	*1,0*	0	1 233	0	1/11 51	136 067	99 032	*72,8*	37 035	*27,2*	66 011	*48,4*	70 056	*51,6*
3 212	*0,5*	16 847	*2,4*	16 104	0	562	13/10 51	293 881	115 514	*39,3*	178 367	*60,7*	164 945	*56,1*	128 936	*43,9*
1 271	*0,3*	11 917	*2,5*	257	0	9 433	25/9 51	130 774	79 173	*60,6*	51 601	*39,4*	63 219	*48,3*	67 555	*51,7*
2 079	*0,4*	11 052	*2,3*	1 600	0	8 251	24/7 51	156 290	118 317	*75,7*	37 973	*24,3*	81 174	*51,9*	75 116	*48,1*
2 236	*0,4*	9 124	*1,6*	5 388	1 200	5 388	1/10 51	178 724	96 354	*53,9*	82 370	*46,1*	89 435	*50,1*	89 289	*49,9*
÷ 24	*0,0*	15 474	*2,0*	1 067	4 460	8 890	1/10 51	214 797	167 220	*77,9*	47 577	*22,1*	83 189	*38,7*	131 608	*61,3*
1 059	*0,4*	6 000	*2,4*	1 396	1 997	10 968	8/11 51	63 408	39 303	*62,0*	24 105	*38,0*	26 159	*41,3*	37 249	*58,7*
2 062	*0,3*	20 258	*2,9*	0	2 000	20 490	9/10 51	140 275	91 458	*65,2*	48 817	*34,8*	63 824	*45,5*	76 451	*54,5*
1 406	*0,3*	15 407	*2,6*	7 965	1 000	11 732	1/2 52	234 983	152 495	*64,9*	82 488	*35,1*	90 772	*38,6*	144 211	*61,4*
2 015	*0,5*	9 857	*2,3*	1 555	1 144	7 138	4/11 51	97 880	60 126	*61,4*	37 754	*38,6*	44 867	*45,9*	53 013	*54,1*
1 166	*0,3*	7 673	*2,4*	4 820	1 450	3 985	12/11 51	76 432	52 120	*68,2*	24 312	*31,8*	30 440	*39,8*	45 992	*60,2*
971	*0,2*	13 890	*2,7*	0	0	10 794	8/10 51	114 368	75 392	*65,9*	38 976	*34,1*	50 751	*44,4*	63 617	*55,6*
÷ 282	÷*0,1*	11 146	*3,1*	725	955	10 775	1/10 51	112 073	67 759	*60,5*	44 314	*39,5*	16 585	*14,8*	95 488	*85,2*
1 381	*0,4*	11 502	*3,7*	0	1 055	9 181	4/10 51	69 878	44 799	*64,1*	25 079	*35,9*	29 446	*42,1*	40 432	*57,9*
2 639	*0,7*	5 341	*1,5*	1 600	405	4 734	7/1 52	118 815	81 794	*68,8*	37 021	*31,2*	48 516	*40,9*	70 299	*59,1*
319	*0,1*	12 090	*4,7*	400	200	10 820	6/6 51	76 827	49 103	*63,9*	27 724	*36,1*	33 870	*44,1*	42 957	*55,9*
3 219	*1,1*	5 094	*1,7*	100	1 762	3 167	1/10 51	117 663	49 671	*42,2*	67 992	*57,8*	83 080	*70,6*	34 583	*29,4*
÷ 49	*0,0*	16 393	*1,4*	0	9 000	8 095	9/10 51	156 346	117 171	*74,9*	39 175	*25,1*	76 440	*48,9*	79 906	*51,1*
1 255	*0,4*	7 496	*2,8*	453	400	6 680	1/10 51	52 788	31 166	*59,0*	21 622	*41,0*	30 987	*58,7*	21 801	*41,3*
4 648	*0,9*	10 335	*2,0*	3 947	0	6 468	10/10 51	160 581	89 252	*55,6*	71 329	*44,4*	56 208	*35,0*	104 373	*65,0*
1 746	*0,5*	3 166	*1,0*	0	1 650	0	14/10 51	184 635	76 133	*41,2*	108 502	*58,8*	99 578	*53,9*	85 057	*46,1*
1 242	*0,4*	7 289	*2,5*	500	414	8 482	7/7 51	112 341	55 778	*49,6*	56 563	*50,4*	48 218	*42,9*	64 123	*57,1*
2 010	*0,4*	13 907	*2,9*	8 000	0	10 964	1/10 51	139 195	77 122	*55,4*	62 073	*44,6*	72 544	*52,1*	66 651	*47,9*
1 455	*0,5*	7 762	*2,9*	0	0	7 699	1/10 51	94 706	55 785	*58,9*	38 921	*41,1*	35 358	*37,3*	59 348	*62,7*
1 885	*0,8*	2 765	*1,2*	1 800	165	187	1/11 51	100 908	81 701	*81,0*	19 207	*19,0*	69 472	*68,9*	31 436	*31,1*
÷ 608	÷*0,1*	32 716	*6,8*	10 460	0	20 970	1/1 52	143 581	110 861	*77,2*	32 720	*22,8*	4 000	*2,8*	139 581	*97,2*
÷ 180	*0,0*	26 241	*4,1*	21 268	1 054	15 900	1/1 52	198 093	89 289	*45,1*	108 804	*54,9*	44 681	*22,5*	153 412	*77,5*
621	*0,2*	6 555	*2,4*	0	800	6 370	4/10 51	59 238	41 758	*70,5*	17 480	*29,5*	27 827	*47,0*	31 411	*53,0*
1 435	*0,5*	6 695	*2,3*	0	279	6 992	8/1 52	69 846	47 195	*67,6*	22 651	*32,4*	43 814	*62,7*	26 032	*37,3*
1 059	*0,5*	2 831	*1,5*	0	200	2 170	5/7 51	78 175	46 312	*59,3*	31 863	*40,7*	36 167	*46,3*	42 008	*53,7*
4 131	*1,2*	3 617	*1,1*	0	3 333	0	1/10 51	220 230	69 052	*31,3*	151 178	*68,7*	161 031	*73,1*	59 199	*26,9*
1 552	*0,5*	4 880	*1,6*	452	0	5 734	1/10 51	107 338	80 953	*75,4*	26 385	*24,6*	63 845	*59,5*	43 493	*40,5*
4 208	*1,1*	5 654	*1,4*	441	1 377	4 947	10/10 51	170 958	84 034	*49,2*	86 924	*50,8*	127 553	*74,6*	43 405	*25,4*
1 070	*0,3*	6 390	*1,8*	0	500	4 985	1/4 52	115 639	56 865	*49,2*	58 774	*50,8*	39 223	*34,0*	76 416	*66,0*
940	*0,3*	13 061	*4,5*	3 545	80	9 436	1/1 52	104 714	64 816	*61,9*	39 898	*38,1*	62 248	*59,5*	42 466	*40,5*
557	*0,1*	6 038	*1,5*	1 000	430	4 993	11/7 51	119 829	68 699	*57,3*	51 130	*42,7*	56 897	*47,5*	62 932	*52,5*
3 792	*0,9*	9 705	*2,5*	500	226	9 074	7/1 52	135 599	68 652	*50,6*	66 947	*49,4*	78 301	*57,8*	57 298	*42,2*
3 975	*0,8*	9 145	*1,9*	2 000	0	8 388	1/7 51	156 198	111 259	*71,2*	44 939	*28,8*	96 511	*61,8*	59 687	*38,2*
1 126	*0,2*	27 959	*3,8*	8 065	0	16 130	1/10 51	176 413	118 578	*67,2*	57 835	*32,8*	42 237	*23,9*	134 176	*76,1*
2 233	*0,8*	7 225	*2,6*	1 028	0	7 057	1/12 51	129 452	65 180	*50,3*	64 272	*49,7*	59 259	*45,8*	70 193	*54,2*
1 763	*0,8*	2 677	*1,3*	0	0	3 057	12/9 51	76 754	41 406	*53,9*	35 348	*46,1*	54 257	*70,7*	22 497	*29,3*
÷ 807	÷*0,1*	18 619	*2,9*	7 546	0	9 067	9/1 52	140 746	84 840	*60,3*	55 906	*39,7*	45 486	*32,3*	95 260	*67,7*
1 229	*0,1*	37 796	*2,3*	15 170	0	32 916	5/10 51	372 266	171 061	*45,9*	201 205	*54,1*	63 674	*17,1*	308 592	*82,9*
68	*0,0*	6 999	*2,1*	5 408	0	4 207	11/10 51	115 062	65 170	*56,6*	49 892	*43,4*	56 358	*49,0*	58 704	*51,0*
885	*0,4*	7 777	*3,0*	3 783	0	5 464	1/10 51	113 039	89 270	*79,0*	23 769	*21,0*	66 015	*58,4*	47 024	*41,6*
7 378	*1,0*	13 270	*2,0*	8 745	550	8 264	1/10 51	292 704	138 974	*47,5*	153 730	*52,5*	216 470	*74,0*	76 234	*26,0*

Almindelige oplysninger							Omsætning								
Foreningens		Stiftet år	Medlemmer, der har modtaget varer i sidste regnskabsår	Næringsadkomst	Foreningens deltagelse i risiko på udestående fordringer		Omsætning		Fragt og kørsel til foreningen	Bruttoindtægt		Omkostninger		Driftsresultat	
Nr.	Navn				% af butiksvarer	% af grovvarer	Ialt	Heraf butiksvarer		Ialt	% af oms.	Ialt	% af oms.	Ialt	% af oms.
1		2	3	4	5	6	7	8	9	10	11	12	13	14	15
							Kr.	Kr.	Kr.	Kr.		Kr.		Kr.	
228	Ledøje & o.	1874	120	Ja	[1]	[1]	297 870	292 041	3 950	35 516	*11,9*	34 931	*11,7*	585	*0,2*
*229	Lærernes Indkbsf.	1920	40	Nej	0	0	18 885	18 885	188	900	*4,7*	818	*4,3*	82	*0,4*
230	Lendemark	1935	180	Nej	50	50	200 627	196 912	1 110	28 096	*13,9*	22 426	*11,1*	5 670	*2,8*
*231	Lille Næstved	1915	312	Nej	0	0	388 978	370 068	2 448	54 307	*14,0*	39 346	*10,1*	14 961	*3,9*
236	Mulstrup	1900	180	Ja	50	50	312 209	249 804	6 319	37 815	*12,1*	30 757	*9,8*	7 058	*2,3*
237	Masnedsund	1893	201	Nej	50	50	338 549	331 419	2 175	44 428	*13,1*	39 061	*11,5*	5 367	*1,6*
238	Magleby	1871	225	Nej	50	50	426 105	416 685	9 185	49 896	*11,7*	41 446	*9,7*	8 450	*2,0*
239	Merløse	1915	349	Nej	0	0	633 800	522 594	11 867	103 177	*16,3*	67 106	*10,6*	36 071	*5,7*
*240	Moseby	1923	152	Nej	0	0	306 316	295 596	4 364	37 605	*12,3*	24 984	*8,2*	12 621	*4,1*
*241	Mørkøv	1919	298	Ja	75	75	920 916	438 995	3 806	96 450	*10,5*	82 441	*9,0*	14 009	*1,5*
244	Nørre Jærnløse	1869	341	Nej	50	50	1 426 634	564 964	14 993	132 045	*9,3*	106 581	*7,5*	25 464	*1,8*
245	Nyrup	1890	142	Nej	0	0	237 683	172 580	3 506	27 668	*11,6*	18 443	*7,7*	9 225	*3,9*
246	Næsby	1885	112	Nej	0	0	286 625	204 587	3 371	36 355	*12,7*	28 264	*9,9*	8 091	*2,8*
247	Nøddebo	1883	100	Nej	0	0	291 860	273 253	2 968	38 388	*13,2*	33 982	*11,7*	4 406	*1,5*
248	Næstved Mark	1902	350	Ja	0	0	516 649	491 379	2 037	62 334	*12,1*	43 179	*8,4*	19 155	*3,7*
*249	Nykøbing S.	1914	359	Ja	0	0	425 534	396 071	4 346	62 602	*14,7*	64 412	*15,2*	÷1 810	*÷0,5*
250	Nøbølle	1904	286	Nej	50	50	510 681	482 271	4 400	61 420	*12,0*	47 965	*9,4*	13 455	*2,6*
*251	Nidløse Sogn	1891	87	Nej	0	0	156 303	151 521	2 381	20 430	*13,1*	13 971	*8,9*	6 459	*4,2*
252	Nyraad	1919	296	Nej	0	0	420 662	372 452	4 582	46 705	*11,1*	40 802	*9,7*	5 903	*1,4*
253	Nærum	1919	235	Ja	50	50	691 051	622 574	7 226	90 062	*13,0*	64 193	*9,3*	25 869	*3,7*
255	Nr. Asmindrup	1891	280	Nej	0	0	680 397	397 665	5 956	73 129	*10,7*	50 446	*7,4*	22 683	*3,3*
256	Omø	1908	109	Ja	50	50	266 928	191 814	5 182	31 243	*11,7*	19 950	*7,5*	11 293	*4,2*
257	Odden Sogn	1893	225	Ja	0	0	397 282	329 177	11 343	46 706	*11,7*	29 886	*7,5*	16 820	*4,2*
258	Osager	1911	190	Ja	0	0	810 239	393 440	14 513	69 380	*8,6*	51 977	*6,4*	17 403	*2,2*
259	Ordrup	1912	166	Ja	50	50	463 876	320 000	4 033	67 023	*14,4*	57 124	*12,3*	9 899	*2,1*
260	Ommel	1879	180	Nej	0	0	116 200	116 200	1 846	17 364	*14,9*	12 237	*10,5*	5 127	*4,4*
261	Overvindinge	1886	120	Nej	50	50	433 920	402 630	1 978	52 863	*12,2*	36 970	*8,5*	15 893	*3,7*
262	Orø	1919	154	Ja	50	50	912 020	355 811	18 107	68 419	*7,5*	56 613	*6,2*	11 806	*1,3*
265	Oreby	1885	160	Ja	0	0	335 234	326 914	2 209	38 698	*11,6*	28 056	*8,4*	10 642	*3,2*
268	Ringsted	1947	255	Nej	50	50	538 967	351 567	1 961	58 765	*10,9*	43 983	*8,2*	14 782	*2,7*
269	Roholte	1869	290	Ja	50	50	384 150	359 040	2 729	55 687	*14,5*	45 119	*11,7*	10 568	*2,8*
270	Ramsømagle	1891	155	Nej	50	50	326 500	258 010	2 763	40 688	*12,5*	32 465	*10,0*	8 223	*2,5*
271	Refsnæs	1871	215	Nej	0	0	475 363	448 729	3 088	65 783	*13,8*	45 659	*9,6*	20 124	*4,2*
272	Rødvig	1878	290	Nej	0	0	238 162	238 162	1 984	36 132	*15,2*	27 670	*11,6*	8 462	*3,6*
273	Rørbæk	1886	175	Nej	50	50	487 470	415 742	4 523	64 766	*13,3*	47 952	*9,8*	16 814	*3,5*
274	Reerslev	1891	130	Ja	0	0	426 620	386 636	5 079	46 395	*10,9*	31 954	*7,5*	14 441	*3,4*
276	Raklev	1892	249	Nej	50	50	645 630	490 324	9 055	62 629	*9,7*	56 685	*8,8*	5 944	*0,9*
277	Roskilde	1910	560	Ja	100	100	869 021	728 022	2 775	130 997	*15,1*	99 343	*11,4*	31 654	*3,7*
278	Rødled	1890	185	Nej	50	50	304 124	291 404	1 919	37 261	*12,2*	30 468	*10,0*	6 793	*2,2*
279	Rønnebæk	1871	112	Ja	0	0	225 132	208 682	1 021	32 082	*14,2*	22 066	*9,8*	10 016	*4,4*
280	Rudkøbing	1919	165	Ja	50	50	264 614	177 833	2 131	31 188	*11,8*	24 438	*9,2*	6 750	*2,6*
*283	Skuderløse	1877	275	Nej	50	50	832 767	546 487	7 649	91 608	*11,0*	73 193	*8,8*	18 415	*2,2*
284	Solrød	1892	200	Nej	0	0	575 854	461 309	8 085	78 112	*13,6*	63 158	*11,0*	14 954	*2,6*
285	Sæby-Gershøj	1937	200	Nej	50	50	321 830	232 716	4 330	40 100	*12,5*	31 059	*9,7*	9 041	*2,8*
286	Sandby, S.	1877	126	Nej	0	0	345 090	217 944	4 592	37 115	*10,7*	28 718	*8,3*	8 397	*2,4*
288	Sierslev	1870	150	Nej	50	50	218 822	191 638	1 398	32 296	*14,8*	24 039	*11,0*	8 257	*3,8*
*290	Sengeløse	1887	200	Ja	0	0	734 619	710 866	4 307	93 631	*12,7*	69 326	*9,4*	24 305	*3,3*
291	Snesere By & o.	1886	158	Nej	0	0	296 955	272 401	2 574	36 252	*12,2*	26 658	*9,0*	9 594	*3,2*
292	Søborg	1885	210	Ja	50	50	831 875	304 968	6 439	62 559	*7,5*	49 831	*6,0*	12 728	*1,5*
293	Strø Sogn	1884	290	Nej	0	0	799 258	455 449	10 210	85 287	*10,7*	64 861	*8,1*	20 426	*2,6*
294	Sneslev	1904	160	Ja	50	50	398 103	309 804	4 864	51 696	*13,0*	34 459	*8,7*	17 237	*4,3*
295	Snoldelev	1904	200	Nej	0	0	413 079	309 437	7 124	51 205	*12,4*	36 480	*8,8*	14 725	*3,6*
296	Sædder	1879	150	Nej	15	15	444 928	325 098	5 851	56 936	*12,8*	47 629	*10,7*	9 307	*2,1*
298	Skuldelev	1879	330	Nej	0	0	807 660	617 421	7 317	96 689	*12,0*	72 189	*9,0*	24 500	*3,0*
299	Skodsborg & o.	1905	'60	Ja	50	50	267 082	246 866	2 867	37 633	*14,1*	31 491	*11,8*	6 142	*2,3*

[1]) Med 50 kr. pr. medlem.

og drift							Status								
Netto-renteudgift		Netto-overskud		Overskudsfordeling indenfor regnskabsåret			Regnskabet afsluttet pr.	Balancesum	Aktiver				Passiver			
									Ialt omsætningsformue		Ialt anlægsformue		Ialt fremmedkapital		Ialt egenkapital	
Ialt	% af oms.	Ialt	% af oms.	Henlæggelser	Afskrivninger	Udbetaling			Beløb	% af balancesum	Beløb	% af balancesum	Beløb	% af balancesum	Beløb	% af balancesum
16	17	18	19	20	21	22	23	24	25	26	27	28	29	30	31	32
Kr.		Kr.		Kr.	Kr.	Kr.		Kr.	Kr.		Kr.		Kr.		Kr.	
2 999	*1,0*	÷ 2 414	*÷ 0,8*	0	1 026	0	9/10 51	265 503	97 455	*36,7*	168 048	*63,3*	227 274	*85,6*	38 229	*14,4*
÷ 12	*÷ 0,1*	94	*0,5*	0	1	0	1/1 52	4 563	3 252	*71,3*	1 311	*28,7*	1 692	*37,1*	2 871	*62,9*
3 956	*1,9*	1 714	*0,9*	600	0	2 014	1/9 51	101 975	53 449	*52,4*	48 526	*47,6*	64 523	*63,3*	37 452	*36,7*
825	*0,2*	14 136	*3,7*	879	222	13 035	14/10 51	98 530	40 998	*41,6*	57 532	*58,4*	32 344	*32,8*	66 186	*67,2*
1 196	*0,4*	5 862	*1,9*	0	100	7 593	1/10 51	111 238	57 167	*51,4*	54 071	*48,6*	39 293	*35,3*	71 945	*64,7*
1 433	*0,4*	3 934	*1,2*	0	200	3 544	4/11 51	121 444	56 903	*46,9*	64 541	*53,1*	42 515	*35,0*	78 929	*65,0*
÷ 1 487	*÷ 0,3*	9 937	*2,3*	5 582	0	5 159	1/11 51	204 379	135 754	*66,4*	68 625	*33,6*	136 008	*66,5*	68 371	*33,5*
1 081	*0,2*	34 990	*5,5*	6 311	12 201	16 879	1/10 51	337 823	158 297	*46,9*	179 526	*53,1*	163 291	*48,3*	174 532	*51,7*
859	*0,3*	11 762	*3,8*	3 520	0	10 233	8/1 52	78 688	42 632	*54,2*	36 056	*45,8*	21 232	*27,0*	57 456	*73,0*
4 629	*0,5*	9 380	*1,0*	9 210	1 106	0	1/10 51	225 271	144 756	*64,3*	80 515	*35,7*	131 732	*58,5*	93 539	*41,5*
7 554	*0,5*	17 910	*1,3*	2 020	0	16 148	5/11 51	303 053	179 283	*59,2*	123 770	*40,8*	150 295	*49,6*	152 758	*50,4*
1 397	*0,6*	7 828	*3,3*	1 004	0	5 020	4/7 51	77 095	43 276	*56,1*	33 819	*43,9*	35 527	*46,1*	41 568	*53,9*
1 459	*0,5*	6 632	*2,3*	743	169	5 859	1/10 51	73 963	37 961	*51,3*	36 002	*48,7*	33 280	*45,0*	40 683	*55,0*
1 437	*0,5*	2 969	*1,0*	0	236	4 444	1/1 52	93 784	35 417	*37,7*	58 367	*62,3*	48 414	*51,6*	45 370	*48,4*
1 685	*0,3*	17 470	*3,4*	4 569	500	12 401	1/9 51	102 361	35 265	*34,5*	67 096	*65,5*	42 328	*41,4*	60 033	*58,6*
÷ 2 009	*÷ 0,5*	199	*0,0*	2 136	569	0	14/10 51	119 349	98 614	*82,6*	20 735	*17,4*	55 659	*46,7*	63 690	*53,3*
3 446	*0,7*	10 009	*1,9*	0	0	8 491	1/7 51	163 965	92 556	*56,4*	71 409	*43,6*	44 190	*27,0*	119 775	*73,0*
÷ 393	*÷ 0,3*	6 852	*4,5*	0	0	6 852	1/1 52	43 474	22 206	*51,1*	21 268	*48,9*	1 859	*4,3*	41 615	*95,7*
3 133	*0,7*	2 770	*0,7*	829	0	2 923	1/1 52	169 642	65 541	*38,6*	104 101	*61,4*	87 575	*51,6*	82 067	*48,4*
÷ 1 025	*÷ 0,2*	26 894	*3,9*	3 000	1 086	22 808	1/1 52	192 010	82 854	*43,2*	109 156	*56,8*	54 197	*28,2*	137 813	*71,8*
1 623	*0,2*	21 060	*3,1*	0	0	16 808	1/7 51	188 033	121 723	*64,7*	66 310	*35,3*	113 127	*60,2*	74 906	*39,8*
1 164	*0,4*	10 129	*3,8*	5 983	0	5 568	10/4 51	75 142	48 977	*65,1*	26 165	*34,9*	16 167	*21,5*	58 975	*78,5*
1 549	*0,4*	15 271	*3,8*	2 000	500	12 025	1/7 51	108 752	42 346	*38,9*	66 406	*61,1*	29 035	*26,7*	79 717	*73,3*
2 010	*0,3*	15 393	*1,9*	1 866	175	12 531	1/11 51	173 621	122 528	*70,6*	51 093	*29,4*	102 805	*59,2*	70 816	*40,8*
6 590	*1,4*	3 309	*0,7*	0	2 619	3 500	1/10 51	224 858	58 795	*26,2*	166 063	*73,8*	169 606	*75,4*	55 252	*24,6*
÷ 844	*÷ 0,7*	5 971	*5,1*	799	259	4 208	7/7 51	63 258	53 117	*84,0*	10 141	*16,0*	6 399	*10,1*	56 859	*89,9*
2 091	*0,5*	13 802	*3,2*	2 504	387	10 358	9/10 51	100 213	62 947	*62,8*	37 266	*37,2*	48 797	*48,7*	51 416	*51,3*
2 957	*0,3*	8 849	*1,0*	0	0	8 643	1/10 51	262 940	214 104	*81,4*	48 836	*18,6*	184 484	*70,2*	78 456	*29,8*
10	*0,0*	10 632	*3,2*	0	200	11 961	7/7 51	70 528	36 889	*52,3*	33 639	*47,7*	6 823	*9,7*	63 705	*90,3*
197	*0,0*	14 585	*2,7*	7 888	1 652	3 044	5/1 52	102 740	56 435	*54,9*	46 305	*45,1*	36 482	*35,5*	66 258	*64,5*
2 580	*0,7*	7 988	*2,1*	634	0	6 775	9/10 51	140 343	95 407	*68,0*	44 936	*32,0*	90 940	*64,8*	49 403	*35,2*
1 862	*0,6*	6 361	*1,9*	2 133	0	3 905	1/11 51	125 174	73 574	*58,8*	51 600	*41,2*	48 742	*39,0*	76 432	*61,0*
2 311	*0,5*	17 813	*3,7*	4 936	158	12 719	1/11 51	114 931	88 973	*77,4*	25 958	*22,6*	30 873	*26,9*	84 058	*73,1*
450	*0,2*	8 012	*3,4*	0	0	7 464	1/10 51	96 532	65 532	*67,9*	31 000	*32,1*	40 072	*41,5*	56 460	*58,5*
÷ 115	*0,0*	16 929	*3,5*	4 813	0	14 063	1/10 51	115 835	74 549	*64,4*	41 286	*35,6*	23 484	*20,3*	92 351	*79,7*
702	*0,2*	13 739	*3,2*	540	0	12 673	1/10 51	111 943	64 353	*57,5*	47 590	*42,5*	39 618	*35,4*	72 325	*64,6*
4 285	*0,7*	1 659	*0,2*	771	888	0	0/11 51	139 507	93 223	*66,8*	46 284	*33,2*	91 022	*65,2*	48 485	*34,8*
÷ 5 482	*÷ 0,6*	37 136	*4,3*	7 164	562	29 410	8/9 51	213 883	114 770	*53,7*	99 113	*46,3*	35 857	*16,8*	178 026	*83,2*
5 331	*1,7*	1 462	*0,5*	1 485	700	0	16/7 51	149 132	87 176	*58,5*	61 956	*41,5*	112 464	*75,4*	36 668	*24,6*
567	*0,2*	9 449	*4,2*	1 526	953	3 188	9/10 51	67 581	42 601	*63,0*	24 980	*37,0*	19 425	*28,8*	48 156	*71,2*
1 875	*0,7*	4 875	*1,9*	1 894	906	1 988	12/1 52	118 130	55 077	*46,6*	63 053	*53,4*	90 802	*76,9*	27 328	*23,1*
1 125	*0,1*	17 290	*2,1*	449	0	16 841	1/1 52	106 137	75 445	*71,1*	30 692	*28,9*	25 900	*24,4*	80 237	*75,6*
÷ 1 108	*÷ 0,2*	16 062	*2,8*	1 173	649	13 804	1/4 52	195 079	124 465	*63,8*	70 614	*36,2*	83 413	*42,8*	111 666	*57,2*
1 744	*0,5*	7 297	*2,3*	3 439	1 000	3 338	1/10 51	103 660	42 726	*41,2*	60 934	*58,8*	53 502	*51,6*	50 158	*48,4*
2 279	*0,7*	6 118	*1,7*	165	0	5 363	5/7 51	137 249	77 376	*56,4*	59 873	*43,6*	54 219	*39,5*	83 030	*60,5*
1 530	*0,7*	6 727	*3,1*	202	0	5 063	1/10 51	108 737	78 310	*72,0*	30 427	*28,0*	73 171	*67,3*	35 566	*32,7*
5 153	*0,7*	19 152	*2,6*	4 654	3 000	13 962	1/11 51	212 158	88 465	*41,7*	123 693	*58,3*	116 971	*55,2*	95 187	*44,8*
2 101	*0,7*	7 493	*2,5*	0	100	5 911	1/10 51	141 857	50 276	*35,4*	91 581	*64,6*	95 273	*67,2*	46 584	*32,8*
2 383	*0,3*	10 345	*1,2*	3 785	3 231	7 569	1/10 51	227 754	160 387	*70,4*	67 367	*29,6*	129 847	*57,0*	97 907	*43,0*
3 893	*0,5*	16 533	*2,1*	7 846	0	7 872	5/1 52	245 683	153 925	*62,6*	91 758	*37,4*	112 727	*45,9*	132 956	*54,1*
4 139	*1,0*	13 098	*3,3*	11 906	0	3 733	5/4 51	205 366	97 364	*47,4*	108 002	*52,6*	142 343	*69,3*	63 023	*30,7*
1 362	*0,4*	13 363	*3,2*	0	3 338	10 788	7/11 51	113 385	69 341	*61,2*	44 044	*38,8*	37 314	*32,9*	76 071	*67,1*
4 204	*0,9*	5 103	*1,2*	1 514	0	4 269	1/10 51	194 914	133 896	*68,7*	61 018	*31,3*	141 998	*72,9*	52 916	*27,1*
697	*0,1*	23 803	*2,9*	4 946	200	21 850	10/10 51	188 678	132 479	*70,2*	56 199	*29,8*	45 017	*23,9*	143 661	*76,1*
527	*0,2*	5 615	*2,1*	1 786	2 462	1 367	1/11 51	83 334	31 498	*37,8*	51 836	*62,2*	57 170	*68,6*	26 164	*31,4*

Almindelige oplysninger							Omsætning									
Foreningens		Stiftet år	Medlemmer, der har modtaget varer i sidste regnskabsår	Næringsadkomst	Foreningens deltagelse i risiko på udestående fordringer		Omsætning		Fragt og kørsel til foreningen	Bruttoindtægt		Omkostninger		Driftsresultat	
Nr.	Navn				% af butiksvarer	% af grovvarer	Ialt	Heraf butiksvarer		Ialt	% af oms.	Ialt	% af oms.	Ialt	% af oms.
	1	2	3	4	5	6	7	8	9	10	11	12	13	14	15
							Kr.	Kr.	Kr.	Kr.		Kr.		Kr.	
300	Slangerup	1905	750	Nej	0	0	1 522 031	1 295 490	21 196	215 719	*14,2*	157 007	*10,3*	58 712	*3,9*
*301	Sandby, V.	1890	183	Nej	0	0	324 043	300 955	1 779	46 164	*14,2*	31 277	*9,6*	14 887	*4,6*
303	Strøby	1871	380	Nej	50	50	694 261	538 381	10 467	89 028	*12,8*	63 979	*9,2*	25 049	*3,6*
304	Svenstrup Hesteh.	1889	205	Nej	0	0	570 920	284 530	7 031	48 917	*8,6*	40 195	*7,1*	8 722	*1,5*
305	Store Taarnby	1885	125	Nej	0	0	377 927	268 917	3 022	40 025	*10,6*	26 613	*7,0*	13 412	*3,6*
307	Sct. Jørgensbjerg	1908	320	Ja	100	100	493 842	450 484	3 258	75 768	*15,3*	48 258	*9,8*	27 510	*5,5*
309	Søsum	1908	180	Nej	50	50	445 409	327 816	7 575	50 614	*11,4*	41 846	*9,4*	8 768	*2,0*
310	Skævinge	1911	500	Nej	50	50	809 948[3]	673 213	12 149	110 664	*13,7*	88 082	*10,9*	22 582	*2,8*
311	Sønderby	1913	120	Nej	0	0	313 103	309 789	2 353	39 259	*12,5*	24 880	*7,9*	14 379	*4,6*
312	Skibinge	1913	175	Ja	0	0	273 133	245 729	2 515	36 451	*13,4*	26 946	*9,9*	9 505	*3,5*
313	Sliminge	1914	180	Ja	50	50	508 353	365 229	6 796	52 657	*10,4*	39 301	*7,7*	13 356	*2,7*
314	Skelby	1916	134	Nej	50	50	398 273	243 452	6 183	46 092	*11,6*	37 945	*9,5*	8 147	*2,1*
315	Store Tørøje	1884	160	Nej	50	50	314 771	289 467	3 361	44 037	*14,0*	29 179	*9,3*	14 858	*4,7*
316	Smerup	1915	150	Nej	50	50	250 433	230 772	2 163	35 334	*14,1*	23 550	*9,4*	11 784	*4,7*
*317	Sipperup-Stenstr.	1873	104	Ja	0	0	129 982	125 442	1 488	15 903	*12,2*	14 256	*11,0*	1 647	*1,2*
318	Sværdborg	1915	130	Nej	50	50	385 949	286 101	4 085	42 359	*11,0*	31 868	*8,3*	10 491	*2,7*
319	Sallerup	1916	90	Ja	50	50	409 385	349 575	4 029	45 253	*11,1*	29 356	*7,2*	15 897	*3,9*
320	Søstrup	1884	178	Nej	0	0	260 542	239 794	1 324	36 677	*14,0*	24 301	*9,3*	12 376	*4,7*
321	Svinninge & o., S.	1917	392	Ja	50	50	2 566 125	952 375	8 393	270 670	*10,5*	199 383	*7,8*	71 287	*2,7*
322	Skovhuse, St.	1919	125	Nej	0	0	255 544	240 234	3 499	27 030	*10,6*	21 184	*8,3*	5 846	*2,3*
323	Stubbekøbing	1902	150	Ja	50	50	153 457	149 557	928	23 056	*15,0*	18 694	*12,2*	4 362	*2,8*
*325	Skaverup	1911	69	Nej	50	50	227 314	137 200	1 920	19 316	*8,5*	17 726	*7,8*	1 590	*0,7*
326	Sejerø	1919	281	Nej	0	0	1 044 424	530 604	26 728	81 471	*7,8*	58 755	*5,6*	22 716	*2,2*
*328	Skovens	1920	200	Nej	50	50	509 360	350 780	11 116	51 223	*10,0*	38 253	*7,5*	12 970	*2,5*
330	Skovhuse Hushf.	1884	130	Nej	0	0	215 546	209 836	1 044	18 579	*8,6*	15 727	*7,3*	2 852	*1,3*
335	Tømmerup	1869	375	Nej	0	0	977 168	880 089	7 556	115 463	*11,8*	75 829	*7,8*	39 634	*4,0*
336	Tune	1885	285	Nej	0	0	970 806	623 955	20 230	104 920	*10,8*	82 825	*8,5*	22 095	*2,3*
337	Toftens	1950	46	Ja	50	50	78 630[4]	78 630	453	12 084	*15,4*	10 965	*14,0*	1 119	*1,4*
338	Toksværd	1874	235	Nej	50	50	1 654 167	550 246	9 880	137 965	*8,4*	120 409	*7,3*	17 556	*1,1*
339	Tranekær	1894	318	Nej	50	50	734 243[5]	648 625	5 274	106 959	*14,6*	81 341	*11,1*	25 618	*3,5*
340	Tikøb	1920	287	Ja	0	0	616 112	559 612	4 846	83 836	*13,6*	58 042	*9,4*	25 794	*4,2*
*342	Tommestrup	1872	88	Nej	[1]	[1]	223 724	167 647	1 757	24 307	*10,8*	17 298	*7,7*	7 009	*3,1*
343	Tjæreby	1893	160	Nej	50	50	287 596	275 889	4 259	40 615	*14,1*	34 554	*12,0*	6 061	*2,1*
344	Tostrup	1890	224	Nej	0	0	352 951	337 141	2 610	37 877	*10,7*	31 181	*8,8*	6 696	*1,9*
345	Tureby	1868	95	Ja	0	0	261 472	261 472	1 575	26 797	*10,3*	20 297	*7,8*	6 500	*2,5*
346	Tullebølle	1903	485	Nej	0	0	882 500	689 005	9 105	114 507	*13,0*	83 967	*9,5*	30 540	*3,5*
347	Taagerup	1880	75	Ja	0	0	297 907	151 604	3 230	24 509	*8,2*	18 857	*6,3*	5 652	*1,9*
348	Terslev	1878	170	Ja	50	50	362 508	313 140	2 576	43 620	*12,0*	29 779	*8,2*	13 841	*3,8*
349	Taastrup	1915	60	Nej	0	0	270 894	186 133	2 157	27 611	*10,2*	19 082	*7,0*	8 529	*3,2*
350	Tuse	1915	198	Ja	50	50	450 640	236 245	3 659	49 207	*10,9*	35 488	*7,9*	13 719	*3,0*
351	Tybjerglille	1919	139	Ja	0	0	383 266	318 558	2 660	51 271	*13,4*	38 969	*10,2*	12 302	*3,2*
352	Thorslunde-Ishøj	1919	50	Ja	50[2]	50[2]	234 316	222 066	5 065	25 538	*10,9*	23 228	*9,9*	2 310	*1,0*
353	Trørød & o.	1924	155	Ja	50	50	517 317	463 902	3 903	58 695	*11,3*	45 707	*8,8*	12 988	*2,5*
354	Trønninge	1889	98	Nej	50	50	384 564	265 377	3 598	37 812	*9,8*	30 547	*7,9*	7 265	*1,9*
355	Tryggelev	1929	207	Ja	50	50	402 385	331 950	6 036	48 337	*12,0*	32 674	*8,1*	15 663	*3,9*
356	Tølløse	1934	130	Nej	50	50	193 116	148 800	3 150	24 168	*12,5*	22 632	*11,7*	1 536	*0,8*
357	Ugerløse	1893	195	Ja	0	0	671 661	308 518	8 761	71 483	*10,7*	52 894	*7,9*	18 589	*2,8*
358	Ulse	1885	160	Ja	50	50	423 278	343 122	5 245	44 984	*10,6*	35 598	*8,4*	9 386	*2,2*
359	Underød	1893	174	Nej	50	50	790 963	339 047	12 240	68 666	*8,7*	53 929	*6,8*	14 737	*1,9*
360	Udby, L.	1886	106	Nej	0	0	258 378	211 065	1 739	30 331	*11,7*	25 794	*10,0*	4 537	*1,7*
361	Ullerød	1906	325	Nej	50	50	471 728	443 346	2 844	66 438	*14,1*	52 285	*11,1*	14 153	*3,0*
*362	Uvelse	1906	140	Nej	0	0	243 249	206 704	2 037	29 438	*12,1*	21 912	*9,0*	7 526	*3,1*
363	Ugledie	1880	120	Ja	0	0	315 905	285 673	2 022	38 677	*12,3*	27 758	*8,8*	10 919	*3,5*
364	Udby & o., H.	1919	320	Ja	50	50	772 834	640 282	14 477	104 082	*13,5*	74 973	*9,7*	29 109	*3,8*
365	Undløse	1921	296	Ja	50	50	1 477 257	573 298	25 134	124 248	*8,4*	101 063	*6,8*	23 185	*1,6*

[1]) Med 200 kr. pr. medlem. [2]) Kun for medlemmers køb. [3]) Omfatter 11 mdr. [4]) Omfatter 10 mdr. [5]) Omfatter 14 mdr.

og drift							Status									
Netto-renteudgift		Netto-overskud		Overskudsfordeling indenfor regnskabsåret			Regnskabet afsluttet pr.	Balancesum	Aktiver				Passiver			
									Ialt omsætningsformue		Ialt anlægsformue		Ialt fremmedkapital		Ialt egenkapital	
Ialt	% af oms.	Ialt	% af oms.	Henlæggelser	Afskrivninger	Udbetaling			Beløb	% af balancesum	Beløb	% af balancesum	Beløb	% af balancesum	Beløb	% af balancesum
16	17	18	19	20	21	22	23	24	25	26	27	28	29	30	31	32
Kr.		Kr.		Kr.	Kr.	Kr.		Kr.	Kr.		Kr.		Kr.		Kr.	
1 227	0,1	57 485	3,8	28 003	500	41 598	1/10 51	380 116	218 447	57,5	161 669	42,5	138 886	36,5	241 230	63,5
1 546	0,5	13 341	4,1	1 500	0	11 784	6/10 51	110 955	49 827	44,9	61 128	55,1	44 657	40,2	66 298	59,8
4 387	0,6	20 662	3,0	4 194	600	15 773	25/10 51	216 329	112 334	51,9	103 995	48,1	113 376	52,4	102 953	47,6
707	0,1	8 015	1,4	4 008	0	4 007	4/10 51	129 377	100 738	77,9	28 639	22,1	35 811	27,7	93 566	72,3
1 625	0,4	11 787	3,2	6 209	0	7 726	9/1 52	140 098	84 621	60,4	55 477	39,6	44 178	31,6	95 920	68,4
5 836	1,2	21 674	4,3	5 271	2 125	10 160	4/11 51	165 358	63 569	38,4	101 789	61,6	103 990	62,9	61 368	37,1
÷ 194	0,0	8 962	2,0	0	0	6 981	14/1 52	157 752	84 077	53,3	73 675	46,7	28 400	18,0	129 352	82,0
5 045	0,6	17 537	2,2	5 903	350	14 272	4/10 51	348 780	233 646	67,0	115 134	33,0	174 807	50,1	173 973	49,9
110	0,0	14 269	4,6	0	0	10 698	1/10 51	73 538	47 701	64,9	25 837	35,1	8 000	10,9	65 538	89,1
1 863	0,7	7 642	2,8	2 189	300	5 368	1/7 51	108 650	61 122	56,2	47 528	43,8	40 259	37,0	68 391	63,0
334	0,1	13 022	2,6	5 423	634	7 325	9/1 52	146 739	87 485	59,6	59 254	40,4	73 722	50,3	73 017	49,7
2 307	0,6	5 840	1,5	0	3 044	2 796	9/7 51	109 597	74 242	67,7	35 355	32,3	70 316	64,2	39 281	35,8
1 756	0,5	13 102	4,2	4 729	1 500	7 039	24/4 51	119 523	69 633	58,3	49 890	41,7	67 763	56,7	51 760	43,3
1 141	0,4	10 643	4,3	1 614	0	8 072	11/7 51	96 328	66 352	68,9	29 976	31,1	54 119	56,2	42 209	43,8
320	0,2	1 327	1,0	23	0	1 944	1/11 51	31 419	12 682	40,4	18 737	59,6	10 800	34,4	20 619	65,6
1 855	0,5	8 636	2,2	3 991	800	3 579	1/10 51	95 307	63 547	66,7	31 760	33,3	53 611	56,2	41 696	43,8
662	0,2	15 235	3,7	7 727	553	7 595	9/10 51	111 472	61 480	55,2	49 992	44,8	37 223	33,4	74 249	66,6
÷ 180	÷0,1	12 556	4,8	0	3 866	9 234	6/11 51	78 660	45 672	58,0	32 988	42,0	4 951	6,3	73 709	93,7
2 945	0,1	68 342	2,6	32 071	1 486	37 095	1/7 51	557 041	476 787	85,6	80 254	14,4	308 235	55,3	248 806	44,7
1 558	0,6	4 288	1,7	1 630	0	3 425	14/1 52	57 648	47 970	83,2	9 678	16,8	13 046	22,6	44 602	77,4
3 102	2,0	1 260	0,8	37	0	2 238	7/10 51	110 760	53 260	48,1	57 500	51,9	86 197	77,8	24 563	22,2
651	0,3	939	0,4	700	700	0	12/9 51	60 118	41 315	68,7	18 803	31,3	30 140	50,2	29 978	49,8
3 640	0,3	19 076	1,9	3 200	400	16 736	1/1 52	239 321	142 644	59,6	96 677	40,4	123 647	51,6	115 674	48,4
966	0,2	12 004	2,3	4 842	0	7 264	6/10 51	104 345	74 263	71,2	30 082	28,8	36 258	34,8	68 087	65,2
214	0,1	2 638	1,2	2 638	0	0	8/1 52	60 197	40 614	67,5	19 583	32,5	11 620	19,3	48 577	80,7
2 575	0,2	37 059	3,8	200	0	33 199	1/11 51	218 100	157 861	72,4	60 239	27,6	85 149	39,0	132 951	61,0
505	0,1	21 590	2,2	0	0	20 534	9/10 51	145 947	81 718	56,0	64 229	44,0	49 147	33,7	96 800	66,3
627	0,8	492	0,6	473	0	0	1/10 51	26 968	16 179	60,0	10 789	40,0	26 049	96,6	919	3,4
6 768	0,4	10 788	0,7	4 520	2 993	2 853	10/1 52	396 281	305 274	77,0	91 007	23,0	202 396	51,1	193 885	48,9
3 534	0,5	22 084	3,0	6 034	1 160	18 506	14/1 52	157 269	110 788	70,5	46 481	29,5	52 023	33,1	105 246	66,9
÷ 374	0,0	26 168	4,2	6 531	0	19 637	1/1 52	162 082	102 352	63,1	59 730	36,9	40 986	25,3	121 096	74,7
782	0,3	6 227	2,8	719	0	5 465	1/5 51	65 534	42 762	65,2	22 772	34,8	29 133	44,4	36 401	55,6
÷ 349	÷0,1	6 410	2,2	84	0	8 791	1/7 51	114 933	67 405	58,6	47 528	41,4	33 757	29,4	81 176	70,6
4	0,0	6 692	1,9	0	0	5 166	1/7 51	87 958	67 247	76,5	20 711	23,5	44 428	50,5	43 530	49,5
956	0,4	5 544	2,1	800	1 300	3 054	1/7 51	78 868	55 449	70,3	23 419	29,7	33 746	42,8	45 122	57,2
4 213	0,5	26 327	3,0	9 948	1 164	14 845	8/0 51	308 205	131 862	42,8	176 343	57,2	172 917	56,1	135 288	43,9
951	0,3	4 701	1,6	2 417	664	3 833	4/9 51	93 091	46 228	49,7	46 863	50,3	57 960	62,2	35 131	37,8
413	0,1	13 428	3,7	80	0	12 203	4/10 51	76 493	35 331	46,2	41 162	53,8	34 018	44,4	42 475	55,6
2 282	0,9	6 247	2,3	0	0	5 168	1/11 51	73 794	43 209	58,6	30 585	41,4	52 499	71,1	21 295	28,9
2 410	0,5	11 309	2,5	26 131	1 730	5 165	7/7 51	150 806	99 185	65,8	51 621	34,2	73 357	48,7	77 449	51,3
645	0,2	11 657	3,0	3 860	1 540	6 963	1/10 51	110 526	65 968	59,7	44 558	40,3	28 541	25,8	81 985	74,2
2 284	1,0	26	0,0	303	0	1 450	22/9 51	98 651	47 558	48,2	51 093	51,8	65 167	66,1	33 484	33,9
1 137	0,2	11 851	2,3	2 000	947	8 904	1/1 52	119 114	30 833	25,9	88 281	74,1	58 662	49,2	60 452	50,8
728	0,1	6 537	1,3	0	0	8 132	1/10 51	99 873	70 038	70,1	29 835	29,9	31 521	31,5	68 352	68,5
2 631	0,6	13 032	3,3	4 029	0	10 116	1/1 52	115 728	79 774	68,9	35 954	31,1	64 861	56,0	50 867	44,0
2 293	1,2	÷ 757	÷0,4	0	0	0	16/10 51	73 230	54 013	73,7	19 217	26,3	54 846	74,9	18 384	25,1
1 764	0,3	16 825	2,5	11 223	964	7 562	1/8 51	169 228	107 212	63,3	62 016	36,7	63 910	37,8	105 318	62,2
1 922	0,5	7 464	1,7	2 143	406	2 930	4/1 52	108 999	59 487	54,6	49 512	45,4	58 111	53,3	50 888	46,7
2 401	0,3	12 336	1,6	5 553	2 117	7 488	8/10 51	145 898	101 050	69,3	44 848	30,7	77 431	53,1	68 467	46,9
786	0,3	3 751	1,4	700	300	2 941	1/10 51	88 342	58 034	65,7	30 308	34,3	36 711	41,6	51 631	58,4
÷ 2 720	÷0,6	16 873	3,6	7 500	0	11 100	1/10 51	140 344	83 646	59,6	56 698	40,4	22 865	16,3	117 479	83,7
2 040	0,8	5 486	2,3	1 280	402	5 906	1/10 51	113 265	59 986	53,0	53 279	47,0	40 903	36,1	72 362	63,9
1 040	0,3	9 879	3,2	500	250	8 240	1/7 51	119 321	79 080	66,3	40 241	33,7	40 972	34,4	78 349	65,6
2 142	0,3	26 967	3,5	10 696	747	18 808	10/1 52	269 580	170 931	63,4	98 649	36,6	64 019	23,8	205 561	76,2
10 625	0,7	12 560	0,9	6 422	2 523	5 742	1/10 51	334 545	237 183	70,9	97 362	29,1	227 186	67,8	107 359	32,2

Almindelige oplysninger							Omsætning									
Foreningens		Stiftet år	Medlemmer, der har modtaget varer i sidste regnskabsår	Næringsadkomst	Foreningens deltagelse i risiko på udestående fordringer		Omsætning		Fragt og kørsel til foreningen	Bruttoindtægt		Omkostninger		Driftsresultat	
Nr.	Navn				% af butiksvarer	% af grovvarer	Ialt	Heraf butiksvarer		Ialt	% af oms.	Ialt	% af oms.	Ialt	% af oms.
1		2	3	4	5	6	7	8	9	10	11	12	13	14	15
							Kr.	Kr.	Kr.	Kr.		Kr.		Kr.	
367	Vig	1890	848	Ja	50	50	2 016 599	770 245	17 487	223 314	*11,1*	169 585	*8,4*	53 729	*2,7*
369	Vetterslev	1885	168	Nej	50	50	684 503	391 022	7 207	65 918	*9,6*	51 890	*7,6*	14 028	*2,0*
370	Veddinge	1889	78	Ja	50	50	549 153	292 240	4 524	54 195	*9,9*	40 526	*7,4*	13 669	*2,5*
*371	Vester Egesborg	1876	98	Ja	50	50	228 863	193 887	1 038	26 242	*11,5*	19 527	*8,5*	6 715	*3,0*
372	Værløse	1881	110	Nej	50	50	239 657	235 077	1 179	30 605	*12,8*	21 750	*9,1*	8 855	*3,7*
373	Valløby	1869	180	Ja	0	50	409 652	289 710	4 344	49 021	*12,0*	34 525	*8,4*	14 496	*3,6*
374	Vedde	1887	140	Ja	50	50	402 938	236 289	7 983	41 822	*10,4*	29 268	*7,3*	12 554	*3,1*
375	Vindinge	1891	180	Nej	50	50	431 639	380 727	8 134	47 524	*11,0*	37 481	*8,7*	10 043	*2,3*
*376	Verup	1898	138	Nej	0	0	209 542	209 542	2 040	29 621	*14,1*	23 676	*11,3*	5 945	*2,8*
377	Varpelev	1902	100	Nej	0	0	520 544	275 870	6 671	44 513	*8,6*	33 308	*6,4*	11 205	*2,2*
378	Vindebrink	1922	74	Ja	50	50	226 975	199 296	2 328	29 421	*13,0*	20 466	*9,0*	8 955	*4,0*
379	Vedskølle	1896	200	Nej	50	50	428 128	271 406	3 433	45 056	*10,5*	30 797	*7,2*	14 259	*3,3*
*380	Vangede	1905	350	Ja	50	50	680 300	660 814	1 500	95 597	*14,1*	71 273	*10,5*	24 324	*3,6*
381	Vejlø	1874	143	Nej	0	0	326 100	296 752	1 952	38 324	*11,8*	32 643	*10,0*	5 681	*1,8*
382	Vipperød	1907	474	Nej	50	50	1 352 337	625 162	10 081	139 212	*10,3*	107 324	*7,9*	31 888	*2,4*
383	Viby, Sj.	1914	650	Nej	0	0	2 552 179	649 658	47 981	178 704	*7,0*	117 475	*4,6*	61 229	*2,4*
384	Vraaby	1918	210	Nej	50	50	705 391	360 531	7 141	64 392	*9,1*	50 289	*7,1*	14 103	*2,0*
*385	Vordingborgvejen	1912	317	Nej	0	0	403 801	403 801	1 297	56 573	*14,0*	42 686	*10,6*	13 887	*3,4*
386	Vester Brøndby	1869	100	Ja	50	50	221 952	212 017	1 413	30 738	*13,8*	22 898	*10,3*	7 840	*3,5*
388	Valby Vænge	1920	100	Ja	100	100	531 746	531 746	—	51 578	*9,7*	40 639	*7,6*	10 939	*2,1*
389	Vridsløselille	1919	204	Ja	50	50	433 437	400 437	3 321	61 677	*14,2*	41 933	*9,7*	19 744	*4,5*
390	Vesterø Havn	1920	248	Ja	100[1]	100[1]	643 014	541 320	13 358	65 303	*10,2*	47 551	*7,4*	17 752	*2,8*
391	Viemose	1920	110	Nej	50	50	183 078	171 918	1 283	24 346	*13,3*	18 881	*10,3*	5 465	*3,0*
392	Værslev	1869	168	Ja	50	50	476 373	353 338	4 769	54 803	*11,5*	39 623	*8,3*	15 180	*3,2*
397	Ølstykke By	1877	250	Nej	0	0	557 435	374 192	7 654	65 607	*11,8*	56 137	*10,1*	9 470	*1,7*
398	Øster Egede	1895	125	Nej	50	50	370 288	228 998	5 272	31 361	*8,4*	25 643	*6,9*	5 718	*1,5*
399	Ølsemagle	1889	150	Nej	50	50	297 760	268 275	2 798	39 657	*13,3*	28 928	*9,7*	10 729	*3,6*
400	Ørslevvester	1899	142	Nej	50	50	397 757	282 209	4 950	43 381	*10,9*	35 219	*8,9*	8 162	*2,0*
*401	Ølstykke St.	1900	305	Nej	50	50	523 863	435 450	4 976	69 023	*13,2*	54 587	*10,4*	14 436	*2,8*
402	Ølby	1901	150	Nej	50	50	316 851	241 813	4 550	41 195	*13,0*	30 265	*9,6*	10 930	*3,4*
403	Ørsted	1881	180	Nej	50	50	941 419	380 440	10 636	75 455	*8,0*	57 452	*6,1*	18 003	*1,9*
404	Øm	1891	160	Ja	50	50	415 077	293 742	3 561	49 340	*11,9*	42 363	*10,2*	6 977	*1,7*
405	Ørholm & o.	1906	133	Ja	50	50	400 886	400 886	1 983	60 724	*15,2*	49 986	*12,5*	10 738	*2,7*
406	Ølsted	1907	325	Nej	0	0	1 144 724	570 618	16 293	103 523	*9,1*	73 965	*6,5*	29 558	*2,6*
407	Ørslev, Ø.	1907	180	Ja	50	50	544 998	316 749	7 751	50 818	*9,3*	39 510	*7,3*	11 308	*2,0*
408	Østerby	1914	143	Ja	50	50	243 105	234 245	5 170	29 332	*12,1*	17 063	*7,0*	12 269	*5,1*
409	Ørslev, V.	1872	198	Ja	50	50	642 224	498 064	6 910	65 319	*10,2*	52 844	*8,2*	12 475	*2,0*
410	Østby	1890	160	Nej	0	0	219 577	206 897	1 753	32 083	*14,6*	21 120	*9,6*	10 963	*5,0*
411	Øster Egesborg	1886	175	Nej	0	0	370 118	351 588	2 605	36 196	*9,8*	31 742	*8,6*	4 454	*1,2*
500	Hovedstadens	1916	60459	Nej	100	0	67 005 730	67 005 730	378 645	12 081 957	*18,0*	9 344 169	*13,9*	2 737 788	*4,1*
810	Fakse & o.	1886	620	Nej	50	50	1 058 882	1 045 732	6 308	156 019	*14,7*	123 792	*11,7*	32 227	*3,0*
820	Helsinge	1906	1850	Nej	50	50	6 651 186	2 530 644	99 712	610 840	*9,2*	441 446	*6,7*	169 394	*2,5*
830	Helsingør	1904	1064	Nej	0	0	1 870 504	1 870 504	9 601	284 874	*15,2*	237 056	*12,7*	47 818	*2,5*
840	Hillerød & o.	1910	500	Ja	50	50	667 263	659 463	2 922	111 259	*16,7*	92 549	*13,9*	18 710	*2,8*
855	Vallekilde	1872	324	Nej	50	50	884 214[2]	331 074	16 340	95 331	*10,8*	70 730	*8,0*	24 601	*2,8*
*860	Stevns A. Foderst.	1908	320	Ja	0	0	380 663	380 663	2 861	55 029	*14,4*	45 710	*12,0*	9 319	*2,4*

[1]) Kun for medlemmers køb. [2]) Omfatter 11 mdr.

og drift							Status									
Netto-renteudgift		Netto-overskud		Overskudsfordeling indenfor regnskabsåret			Regnskabet afsluttet pr.	Balancesum	Aktiver				Passiver			
									Ialt omsætningsformue		Ialt anlægsformue		Ialt fremmedkapital		Ialt egenkapital	
Ialt	% af oms.	Ialt	% af oms.	Henlæggelser	Afskrivninger	Udbetaling			Beløb	% af balancesum	Beløb	% af balancesum	Beløb	% af balancesum	Beløb	% af balancesum
16	17	18	19	20	21	22	23	24	25	26	27	28	29	30	31	32
Kr.		Kr.		Kr.	Kr.	Kr.		Kr.	Kr.		Kr.		Kr.		Kr.	
13 584	*0,7*	40 145	*2,0*	4 148	1 839	29 039	1/11 51	736 450	501 982	*68,2*	234 468	*31,8*	514 207	*69,8*	222 243	*30,2*
1 252	*0,1*	12 776	*1,9*	4 780	600	7 686	1/10 51	113 223	71 644	*63,3*	41 579	*36,7*	39 880	*35,2*	73 343	*64,8*
3 008	*0,5*	10 661	*2,0*	5 290	756	2 953	1/10 51	175 335	124 057	*70,7*	51 278	*29,3*	131 751	*75,1*	43 584	*24,9*
1 035	*0,5*	5 680	*2,5*	1 694	0	3 986	1/11 51	76 392	43 397	*56,8*	32 995	*43,2*	37 725	*49,4*	38 667	*50,6*
3 615	*1,5*	5 240	*2,2*	2 321	0	2 906	1/10 51	132 746	91 144	*68,6*	41 602	*31,4*	94 394	*71,1*	38 352	*28,9*
676	*0,2*	13 820	*3,4*	4 881	0	7 892	1/10 51	106 267	58 505	*55,1*	47 762	*44,9*	8 028	*7,5*	98 239	*92,5*
3 996	*1,0*	8 558	*2,1*	0	0	5 657	15/1 52	132 963	84 667	*63,7*	48 296	*36,3*	66 843	*50,3*	66 120	*49,7*
3 149	*0,7*	6 894	*1,6*	945	748	5 635	23/9 51	156 492	85 898	*54,9*	70 594	*45,1*	88 561	*56,6*	67 931	*43,4*
1 499	*0,7*	4 446	*2,1*	0	0	4 408	1/1 52	73 675	39 156	*53,1*	34 519	*46,9*	27 504	*37,3*	46 171	*62,7*
5 105	*1,0*	6 100	*1,2*	3 241	400	4 154	4/10 51	170 593	118 420	*69,4*	52 173	*30,6*	105 024	*61,5*	65 569	*38,5*
921	*0,4*	8 034	*3,6*	14 063	700	4 233	25/10 51	78 153	43 656	*55,9*	34 497	*44,1*	35 223	*45,1*	42 930	*54,9*
408	*0,1*	13 851	*3,2*	5 109	0	7 433	1/10 51	125 489	79 176	*63,1*	46 313	*36,9*	44 473	*35,5*	81 016	*64,5*
÷ 90	*0,0*	24 414	*3,6*	808	500	23 106	7/10 51	165 689	58 741	*35,4*	106 948	*64,6*	65 271	*39,4*	100 418	*60,6*
3 646	*1,2*	2 035	*0,6*	0	2 015	0	5/11 51	119 373	51 943	*43,5*	67 430	*56,5*	89 139	*74,7*	30 234	*25,3*
6 401	*0,5*	25 487	*1,9*	1 155	3 270	16 298	17/10 51	390 796	234 188	*59,9*	156 608	*40,1*	174 400	*44,7*	216 396	*55,3*
6 698	*0,3*	54 531	*2,1*	21 011	1 673	36 094	1/11 51	457 441	343 309	*75,0*	114 132	*25,0*	272 495	*59,6*	184 946	*40,4*
3 407	*0,5*	10 696	*1,5*	5 180	85	7 620	1/7 51	203 164	110 450	*54,4*	92 714	*45,6*	126 579	*62,3*	76 585	*37,7*
2 489	*0,6*	11 398	*2,8*	1 511	200	9 687	10/10 51	133 545	56 883	*42,6*	76 662	*57,4*	57 006	*42,7*	76 539	*57,3*
1 030	*0,5*	6 810	*3,0*	1 671	500	4 639	1/10 51	60 183	34 869	*57,9*	25 314	*42,1*	33 376	*55,5*	26 807	*44,5*
588	*0,1*	10 351	*2,0*	0	400	14 319	1/7 51	90 897	58 680	*64,6*	32 217	*35,4*	32 680	*36,0*	58 217	*64,0*
3 264	*0,7*	16 480	*3,8*	4 472	2 887	9 906	1/10 51	199 644	64 647	*32,4*	134 997	*67,6*	108 117	*54,2*	91 527	*45,8*
2 250	*0,4*	15 502	*2,4*	3 475	0	13 125	1/1 52	189 345	135 208	*71,4*	54 137	*28,6*	106 346	*56,2*	82 999	*43,8*
408	*0,2*	5 057	*2,8*	1 399	0	3 907	1/7 51	68 787	59 441	*86,4*	9 346	*13,6*	18 205	*26,5*	50 582	*73,5*
4 543	*1,0*	10 637	*2,2*	4 318	2 000	4 319	1/11 51	214 670	101 456	*47,3*	113 214	*52,7*	133 264	*62,1*	81 406	*37,9*
2 533	*0,4*	6 937	*1,3*	624	0	7 671	9/10 51	227 249	146 283	*64,4*	80 966	*35,6*	137 426	*60,5*	89 823	*39,5*
÷ 335	÷ *0,1*	6 053	*1,6*	364	100	6 122	1/7 51	110 809	68 460	*61,8*	42 349	*38,2*	66 177	*59,7*	44 632	*40,3*
16	*0,0*	10 713	*3,6*	3 760	1 868	5 669	1/9 51	92 228	57 618	*62,5*	34 610	*37,5*	27 464	*29,8*	64 764	*70,2*
1 524	*0,4*	6 638	*1,6*	2 099	200	4 339	18/11 51	183 353	131 576	*71,8*	51 777	*28,2*	127 100	*69,3*	56 253	*30,7*
2 144	*0,4*	12 292	*2,4*	517	0	10 873	26/9 51	193 475	128 561	*66,4*	64 914	*33,6*	114 477	*59,2*	78 998	*40,8*
938	*0,2*	9 992	*3,2*	500	1 006	8 115	1/10 51	94 751	59 532	*62,8*	35 219	*37,2*	35 592	*37,6*	59 159	*62,4*
1 366	*0,1*	16 637	*1,8*	129	1 400	7 293	4/6 51	248 425	213 441	*85,9*	34 984	*14,1*	158 152	*63,7*	90 273	*36,3*
4 216	*1,0*	2 761	*0,7*	2 485	200	4 321	1/1 52	175 237	83 842	*47,8*	91 395	*52,2*	114 327	*65,3*	60 910	*34,7*
3 516	*0,9*	7 222	*1,8*	308	1 070	5 667	1/10 51	162 794	44 634	*27,4*	118 160	*72,6*	74 597	*45,8*	88 197	*54,2*
4 880	*0,4*	24 678	*2,2*	4 101	672	12 430	1/10 51	322 843	203 436	*63,0*	119 407	*37,0*	185 289	*57,4*	137 554	*42,6*
2 005	*0,4*	9 303	*1,6*	1 118	700	10 347	1/10 51	124 026	70 262	*56,7*	53 764	*43,3*	64 068	*51,6*	59 958	*48,4*
747	*0,3*	11 522	*4,8*	4 159	200	7 163	20/10 51	77 487	54 969	*70,9*	22 518	*29,1*	21 062	*27,2*	56 425	*72,8*
2 249	*0,4*	10 226	*1,6*	6 325	250	3 213	4/10 51	175 506	123 045	*70,1*	52 461	*29,9*	77 248	*44,0*	98 258	*56,0*
÷ 341	÷ *0,2*	11 304	*5,2*	1 410	0	9 894	1/10 51	87 035	39 215	*45,1*	47 820	*54,9*	3 147	*3,6*	83 888	*96,4*
÷ 789	÷ *0,2*	5 243	*1,4*	5 243	0	0	1/1 52	111 754	75 324	*67,4*	36 430	*32,6*	15 000	*13,4*	96 754	*86,6*
÷533914	÷ *0,8*	3271702	*4,9*	582710	99 999	2600000	1/4 51	14415 020	7793 724	*54,1*	6621 296	*45,9*	2746 878	*19,1*	11 668 142	*80,9*
11 818	*1,1*	20 409	*1,9*	750	3 500	15 508	1/11 51	372 634	167 991	*45,1*	204 643	*54,9*	247 654	*66,5*	124 980	*33,5*
19 285	÷ *0,3*	188 679	*2,8*	13 615	696	176 316	1/1 52	1507 904	999 306	*66,3*	508 598	*33,7*	559 112	*37,1*	948 792	*62,9*
0	*0,0*	47 818	*2,5*	2 360	17 018	28 440	6/10 51	478 676	323 914	*67,7*	154 762	*32,3*	328 468	*68,6*	150 208	*31,4*
2 092	*0,3*	16 618	*2,5*	2 216	3 838	10 504	0/10 51	189 613	102 400	*54,0*	87 213	*46,0*	96 751	*51,0*	92 862	*49,0*
10 417	*1,2*	14 184	*1,6*	0	5 995	0	1/10 51	481 331	301 705	*62,6*	179 626	*37,4*	365 320	*75,9*	116 011	*24,1*
4 092	*1,0*	5 227	*1,4*	427	0	4 800	1/0 51	143 480	119 040	*83,0*	24 440	*17,0*	105 636	*73,6*	37 844	*26,4*

Almindelige oplysninger							Omsætning									
Foreningens		Stiftet år	Medlemmer, der har modtaget varer i sidste regnskabsår	Næringsadkomst	Foreningens deltagelse i risiko på udestående fordringer		Omsætning		Fragt og kørsel til foreningen	Bruttoindtægt		Omkostninger		Driftsresultat	
Nr.	Navn				% af butiksvarer	% af grovvarer	Ialt	Heraf butiksvarer		Ialt	% af oms.	Ialt	% af oms.	Ialt	% af oms.
	1	2	3	4	5	6	7	8	9	10	11	12	13	14	15
							Kr.	Kr.	Kr.	Kr.		Kr.		Kr.	
* 1	Aabyhøj	1909	596	Ja	50	50	747 660	747 660	—	122 434	*16,4*	89 613	*12,0*	32 821	*4,4*
2	Aalsrode	1885	168	Nej	0	0	370 012	334 171	3 500	47 660	*12,9*	32 044	*8,7*	15 616	*4,2*
3	Aalsø	1916	95	Ja	0	0	233 133	206 401	2 578	26 079	*11,2*	16 766	*7,2*	9 313	*4,0*
4	Aarhus Andelsf.	1918	80	Ja	50	50	191 557	191 557	—	27 277	*14,2*	26 674	*13,9*	603	*0,3*
5	Aarslev	1906	162	Ja	0	0	288 193	260 803	1 774	36 815	*12,8*	28 398	*9,9*	8 417	*2,9*
7	Adslev	1897	69	Nej	0	0	145 868	141 343	600	17 691	*12,1*	10 715	*7,3*	6 976	*4,8*
8	Alderslyst	1919	302	Nej	50	50	368 137	335 153	4 520	58 453	*15,9*	47 135	*12,8*	11 318	*3,1*
9	»Alhøj«, Stilling	1899	280	Nej	50	50	559 698	365 160	6 516	51 561	*9,2*	40 411	*7,2*	11 150	*2,0*
10	Almind	1887	172	Nej	0	0	485 892	365 581	9 219	56 826	*11,7*	38 873	*8,0*	17 953	*3,7*
11	Ans	1904	137	Ja	50	50	402 771	298 280	6 858	42 409	*10,5*	30 700	*7,6*	11 709	*2,9*
13	Assedrup St.	1887	83	Ja	50	50	246 834	203 896	1 172	27 197	*11,0*	24 403	*9,9*	2 794	*1,1*
14	Attrup	1905	68	Ja	50	50	185 691	138 240	2 788	20 485	*11,0*	15 479	*8,3*	5 006	*2,7*
16	Astrup, Aarhus	1928	68	Ja	50	50	154 599	137 688	2 398	17 763	*11,5*	12 974	*8,4*	4 789	*3,1*
20	»Bakkehuset«, Sjelle	1904	69	Ja	50	50	140 138	127 419	1 007	20 405	*14,6*	15 731	*11,3*	4 674	*3,3*
21	»Bakkely«, Galten	1914	103	Ja	0	0	235 101	225 726	1 082	30 007	*12,8*	19 569	*8,3*	10 438	*4,5*
22	Balle Kirkeby	1916	90	Ja	50	50	267 092	244 888	2 747	36 345	*13,6*	26 493	*9,9*	9 852	*3,7*
23	Ballen	1916	188	Ja	50	50	595 479	415 322	5 554	66 786	*11,2*	44 926	*7,5*	21 860	*3,7*
24	Begtrup Vig	1908	103	Nej	50	50	265 895	236 256	1 747	33 530	*12,6*	23 856	*9,0*	9 674	*3,6*
25	Bjedstrup	1895	134	Ja	50	50	274 632	259 108	1 674	36 360	*13,2*	25 905	*9,4*	10 455	*3,8*
26	Bjerager	1909	49	Ja	0	0	93 870	88 061	575	12 398	*13,2*	7 528	*8,0*	4 870	*5,2*
28	Blegind	1906	136	Nej	50	50	415 425	299 884	6 707	37 489	*9,0*	29 332	*7,1*	8 157	*1,9*
29	Boes	1901	45	Nej	50	50	84 346	84 346	541	10 533	*12,5*	7 826	*9,3*	2 707	*3,2*
30	Boeslum	1908	132	Nej	0	0	315 784	284 957	2 694	41 149	*13,0*	22 687	*7,2*	18 462	*5,8*
33	Bøjen	1897	132	Nej	50	50	171 028	159 991	1 509	21 322	*12,5*	15 315	*9,0*	6 007	*3,5*
*34	Bønnerup	1911	176	Ja	[1]	[1]	481 109	441 345	3 947	54 508	*11,4*	31 003	*6,5*	23 505	*4,9*
35	Bording	1935	134	Ja	0	0	329 561	297 535	5 132	45 073	*13,7*	28 134	*8,6*	16 939	*5,1*
39	Centralværkstedet	1910	212	Nej	100	100	391 109	246 058	—	41 588	*10,6*	32 836	*8,4*	8 752	*2,2*
*41	Jernb.funkt., Aa.	1900	548	Nej	100	100	959 777	938 253	—	151 214	*15,8*	110 376	*11,5*	40 838	*4,3*
42	Dejret	1912	117	Ja	50	50	316 283	277 823	2 188	36 135	*11,4*	25 705	*8,1*	10 430	*3,3*
43	Demstrup	1894	190	Ja	50	50	348 606	306 420	4 270	49 335	*14,2*	32 593	*9,4*	16 742	*4,8*
45	»Dybvang«, Trustr.	1904	238	Nej	50	50	458 204	395 789	4 745	53 808	*11,7*	36 173	*7,9*	17 635	*3,8*
46	Draaby	1931	160	Ja	0	0	398 251	366 083	4 052	49 293	*12,4*	26 311	*6,6*	22 982	*5,8*
48	Ebdrup	1914	71	Ja	50	100	401 468	183 444	6 861	29 239	*7,3*	17 862	*4,5*	11 377	*2,8*
49	Ebeltoft	1919	315	Ja	0	0	507 816	473 817	3 212	77 513	*15,3*	63 484	*12,5*	14 029	*2,8*
50	Edslev	1909	121	Nej	50	50	261 742	239 056	2 366	29 638	*11,4*	21 356	*8,2*	8 282	*3,2*
51	Egaa	1890	158	Nej	50	50	374 016	337 721	2 469	44 166	*11,8*	32 757	*8,8*	11 409	*3,0*
52	Egens	1916	135	Ja	0	0	336 005	306 698	2 716	42 840	*12,7*	27 752	*8,2*	15 088	*4,5*
53	Elsborg	1887	98	Ja	0	0	223 123	181 990	3 422	26 071	*11,7*	17 025	*7,6*	9 046	*4,1*
54	Emmelev	1895	120	Nej	50	50	227 806	210 518	1 641	33 233	*14,6*	21 133	*9,3*	12 100	*5,3*
55	Engesvang	1940	128	Ja	50	50	304 272	299 310	1 374	40 983	*13,5*	27 121	*8,9*	13 862	*4,6*
59	Feldballe	1915	188	Ja	0	0	402 031	363 432	3 111	52 536	*13,1*	32 536	*8,1*	20 000	*5,0*
60	Fillerup	1901	79	Ja	50	50	244 854	222 844	2 728	28 539	*11,7*	17 989	*7,4*	10 550	*4,3*
61	Firgaarde	1887	92	Nej	0	0	196 044	181 433	1 252	26 275	*13,4*	19 400	*9,9*	6 875	*3,5*
*62	Fjellerup	1898	176	Ja	75	75	295 247	281 258	2 538	37 017	*12,5*	24 376	*8,3*	12 641	*4,2*
63	Foerlev	1911	93	Nej	50	50	212 087	188 774	691	30 044	*14,2*	23 119	*10,9*	6 925	*3,3*
64	Foldby Sogn	1887	162	Ja	50	50	268 379	250 698	3 045	31 593	*11,8*	23 429	*8,7*	8 164	*3,1*
65	Frederiks	1909	222	Ja	0	0	404 867	381 184	3 784	54 162	*13,4*	34 627	*8,6*	19 535	*4,8*
66	Frederiksdal	1904	105	Ja	50	50	313 663	290 390	2 224	39 458	*12,6*	27 579	*8,8*	11 879	*3,8*
67	Frederikshøj	1875	162	Ja	0	0	365 921	346 861	2 133	47 166	*12,9*	35 328	*9,7*	11 838	*3,2*
68	»Fremad«, Sjelle	1903	102	Ja	50	50	310 206	261 370	3 363	33 227	*10,7*	23 879	*7,7*	9 348	*3,0*
69	»Fruebjerg«, Ormsl.	1915	132	Ja	50	50	317 634	283 090	3 071	37 504	*11,8*	24 900	*7,8*	12 604	*4,0*
70	Funder	1896	157	Ja	0	0	248 031	228 253	2 958	35 437	*14,3*	23 564	*9,5*	11 873	*4,8*
*75	Galten	1892	146	Ja	50	50	311 232	287 814	3 093	34 660	*11,1*	25 530	*8,2*	9 130	*2,9*
77	Ginnerup	1895	178	Nej	0	0	407 734	367 418	6 590	49 371	*12,1*	38 027	*9,3*	11 344	*2,8*
78	Gellerup	1886	107	Ja	50	50	333 783	300 389	3 051	46 101	*13,8*	35 649	*10,7*	10 452	*3,1*

[1]) Med et bestemt beløb.

og drift							Status									
Netto-renteudgift		Netto-overskud		Overskudsfordeling indenfor regnskabsåret			Regnskabet afsluttet pr.	Balancesum	Aktiver				Passiver			
									Ialt omsætningsformue		Ialt anlægsformue		Ialt fremmedkapital		Ialt egenkapital	
Ialt	% af oms.	Ialt	% af oms.	Henlæggelser	Afskrivninger	Udbetaling			Beløb	% af balancesum	Beløb	% af balancesum	Beløb	% af balancesum	Beløb	% af balancesum
16	17	18	19	20	21	22	23	24	25	26	27	28	29	30	31	32
Kr.		Kr.		Kr.	Kr.	Kr.		Kr.	Kr.		Kr.		Kr.		Kr.	
÷ 4 773	÷ 0,6	37 594	5,0	11 742	911	25 783	7/7 51	243 999	53 609	22,0	190 390	78,0	113 187	46,4	130 812	53,6
913	0,2	14 703	4,0	5 142	652	10 284	6/11 51	95 580	55 670	58,2	39 910	41,8	38 802	40,6	56 778	59,4
422	0,2	8 891	3,8	4 312	76	5 083	6/11 51	56 326	41 159	73,1	15 167	26,9	20 437	36,3	35 889	63,7
330	0,2	273	0,1	0	236	0	1/11 51	35 089	17 421	49,7	17 668	50,3	22 660	64,6	12 429	35,4
240	0,1	8 177	2,8	3 316	359	4 145	1/1 52	96 880	63 066	65,1	33 814	34,9	54 939	56,7	41 941	43,3
337	0,2	6 639	4,6	2 403	549	4 025	9/10 51	50 767	31 455	62,0	19 312	38,0	20 760	40,9	30 007	59,1
1 319	0,4	9 999	2,7	3 091	1 500	5 466	5/11 51	125 123	63 463	50,7	61 660	49,3	68 197	54,5	56 926	45,5
÷ 306	÷ 0,1	11 456	2,1	4 872	285	8 326	1/11 51	148 960	79 507	53,4	69 453	46,6	69 001	46,3	79 959	53,7
2 414	0,5	15 539	3,2	988	0	14 919	1/10 51	158 204	107 334	67,9	50 870	32,1	92 700	58,6	65 504	41,4
944	0,2	10 765	2,7	3 376	2 500	5 064	5/1 52	119 128	76 802	64,5	42 326	35,5	59 059	49,6	60 069	50,4
÷ 514	÷ 0,2	3 308	1,3	1 802	0	1 422	1/1 52	71 467	51 553	72,1	19 914	27,9	34 030	47,6	37 437	52,4
1 062	0,6	3 944	2,1	1 000	0	3 054	8/11 51	58 758	34 193	58,2	24 565	41,8	31 896	54,3	26 862	45,7
254	0,2	4 535	2,9	1 124	0	3 373	1/10 51	50 098	30 871	61,6	19 227	38,4	22 828	45,6	27 270	54,4
1 779	1,3	2 895	2,0	1 843	0	1 892	9/10 51	67 269	52 395	77,9	14 874	22,1	45 089	67,0	22 180	33,0
1 117	0,5	9 321	4,0	4 059	1 000	3 060	4/10 51	74 211	46 512	62,7	27 699	37,3	44 255	59,6	29 956	40,4
1 136	0,4	8 716	3,3	1 684	400	7 353	1/12 51	65 838	29 926	45,5	35 912	54,5	33 082	50,3	32 756	49,7
1 618	0,3	20 242	3,4	7 704	0	12 557	7/1 52	138 613	83 713	60,4	54 900	39,6	61 936	44,7	76 677	55,3
1 810	0,7	7 864	2,9	0	0	6 020	1/10 51	94 662	52 684	55,7	41 978	44,3	68 924	72,8	25 738	27,2
478	0,2	9 977	3,6	3 964	255	5 945	1/1 52	88 089	46 690	53,0	41 399	47,0	39 956	45,4	48 133	54,6
379	0,4	4 491	4,8	751	0	3 754	1/7 51	33 640	21 464	63,8	12 176	36,2	16 304	48,5	17 336	51,5
5	0,0	8 152	1,9	3 344	0	5 821	1/11 51	103 059	68 192	66,2	34 867	33,8	45 335	44,0	57 724	56,0
773	0,9	1 934	2,3	1 699	300	0	1/1 52	32 619	18 316	56,2	14 303	43,8	16 111	49,4	16 508	50,6
÷ 830	÷ 0,2	19 292	6,0	3 414	550	14 939	6/11 51	80 696	58 472	72,5	22 224	27,5	12 209	15,2	68 487	84,8
512	0,3	5 495	3,2	1 447	525	3 034	6/4 51	76 414	53 693	70,3	22 721	29,7	40 520	53,0	35 894	47,0
4 927	1,0	18 578	3,9	5 305	0	13 741	6/11 51	166 540	67 723	40,7	98 817	59,3	106 843	64,2	59 697	35,8
1 046	0,3	15 893	4,8	7 206	0	8 772	1/11 51	90 566	56 351	62,2	34 215	37,8	39 319	43,4	51 247	56,6
÷ 81	0,0	8 833	2,2	2 068	0	6 543	1/11 51	177 033	99 410	56,2	77 623	43,8	115 227	65,1	61 806	34,9
4 693	0,5	36 145	3,8	0	2 014	30 085	20/0 51	526 421	285 450	54,2	240 971	45,8	348 752	66,3	177 669	33,7
1 050	0,3	9 380	3,0	3 923	0	5 884	1/7 51	120 553	74 281	61,6	46 272	38,4	75 551	62,6	45 002	37,4
2 983	0,8	13 759	4,0	250	3 729	8 972	1/10 51	147 528	90 823	61,6	56 705	38,4	88 322	59,9	59 206	40,1
320	0,0	17 315	3,8	4 230	0	17 579	1/11 51	115 428	77 098	66,8	38 330	33,2	52 952	45,9	62 476	54,1
1 261	0,3	21 721	5,5	9 029	0	12 416	5/1 52	98 840	73 510	74,4	25 330	25,6	12 629	12,8	86 211	87,2
180	0,0	11 197	2,8	4 114	0	7 722	1/11 51	80 058	56 914	71,1	23 144	28,9	19 846	24,8	60 212	75,2
2 918	0,6	11 111	2,2	7 832	800	0	6/1 52	186 672	111 496	59,7	75 176	40,3	80 057	42,9	106 615	57,1
2 009	0,8	6 273	2,4	1 812	280	5 312	1/9 51	91 572	62 122	67,8	29 450	32,2	54 260	59,2	37 312	40,8
1 504	0,4	9 905	2,6	2 691	774	5 392	7/1 52	113 111	66 943	59,2	46 168	40,8	54 023	47,8	59 088	52,2
3 596	1,1	11 492	3,4	4 182	1 232	6 279	1/1 52	128 225	67 606	52,7	60 619	47,3	67 609	52,7	60 616	47,3
572	0,2	8 474	3,9	63	0	8 159	1/1 52	72 139	47 794	66,2	24 345	33,8	48 082	66,6	24 057	33,4
1 236	0,5	10 864	4,8	3 296	0	8 241	5/11 51	73 348	28 683	39,1	44 665	60,9	21 208	28,9	52 140	71,1
1 132	0,4	12 730	4,2	3 280	569	5 141	1/10 51	74 699	43 495	58,2	31 204	41,8	28 591	38,3	46 108	61,7
1 092	0,3	18 908	4,7	5 436	1 100	13 591	1/11 51	121 398	75 577	62,3	45 821	37,7	57 285	47,2	64 113	52,8
1 031	0,4	9 519	3,9	3 325	320	6 250	1/7 51	72 081	50 635	70,2	21 446	29,8	39 115	54,3	32 966	45,7
452	0,2	6 423	3,3	3 390	400	2 366	10/1 52	59 645	36 300	60,9	23 345	39,1	21 293	35,7	38 352	64,3
1 239	0,4	11 402	3,8	4 980	0	8 029	1/11 51	98 751	57 447	58,2	41 304	41,8	29 000	29,4	69 751	70,6
÷ 21	0,0	6 946	3,3	2 795	179	4 193	4/10 51	64 261	44 695	69,5	19 566	30,5	18 889	29,4	45 372	70,6
881	0,3	7 283	2,8	1 847	500	4 941	1/10 51	124 177	91 040	73,3	33 137	26,7	67 002	54,0	57 175	46,0
3 674	0,9	15 861	3,9	4 091	0	11 893	1/1 52	140 041	106 980	76,4	33 061	23,6	72 139	51,5	67 902	48,5
÷ 679	÷ 0,2	12 558	4,0	2 113	1 000	8 935	1/10 51	69 259	39 610	57,2	29 649	42,8	16 645	24,0	52 614	76,0
2 109	0,6	9 729	2,6	0	0	12 398	4/1 52	168 633	130 592	77,4	38 041	22,6	110 540	65,6	58 093	34,4
467	0,1	8 881	2,9	4 127	400	4 354	4/10 51	100 628	77 612	77,2	23 016	22,8	53 868	53,6	46 760	46,4
259	0,1	12 345	3,9	4 620	900	7 230	1/1 52	99 600	62 460	62,7	37 140	37,3	37 698	37,8	61 902	62,2
578	0,2	11 295	4,6	0	2 000	8 803	1/11 51	100 179	34 438	34,4	65 741	65,6	54 661	54,6	45 518	45,4
1 075	0,3	8 055	2,6	0	550	7 203	1/10 51	94 069	37 340	39,7	56 729	60,3	33 292	35,3	60 777	64,7
1 226	0,3	10 118	2,5	44	835	14 655	1/11 51	85 732	40 475	47,2	45 257	52,8	40 179	46,9	45 553	53,1
961	0,3	9 491	2,8	3 655	0	6 315	1/7 51	182 913	137 185	75,0	45 728	25,0	104 822	57,3	78 091	42,7

Nr.	Foreningens Navn	Stiftet år	Medlemmer, der har modtaget varer i sidste regnskabsår	Næringsadkomst	Foreningens deltagelse i risiko på udestående fordringer: % af butiksvarer	% af grovvarer	Omsætning: Ialt	Heraf butiksvarer	Fragt og kørsel til foreningen	Bruttoindtægt: Ialt	% af oms.	Omkostninger: Ialt	% af oms.	Driftsresultat: Ialt	% af oms.
	1	2	3	4	5	6	7	8	9	10	11	12	13	14	15
							Kr.	Kr.	Kr.	Kr.		Kr.		Kr.	
79	Gjerrild	1898	145	Nej	0	0	242 348	233 103	2 149	33 263	*13,7*	24 817	*10,2*	8 446	*3,5*
80	Gjessø	1897	110	Ja	50	50	294 642	245 000	2 769	35 773	*12,1*	25 391	*8,6*	10 382	*3,5*
81	Glarbo	1905	64	Nej	0	0	118 085[2]	103 086	804	14 416	*12,2*	10 159	*8,6*	4 257	*3,6*
82	Glæsborg	1893	317	Nej	0	0	644 127	576 031	6 364	71 819	*11,1*	41 882	*6,5*	29 937	*4,6*
83	Grauballe	1907	115	Ja	50	50	300 536	252 459	5 368	34 137	*11,4*	23 919	*8,0*	10 218	*3,4*
84	Gravlev	1901	74	Nej	50	50	169 736	160 453	986	22 190	*13,1*	17 198	*10,1*	4 992	*3,0*
85	Grenaa Havn	1909	460	Ja	0	0	628 391	589 426	3 742	88 474	*14,1*	62 381	*9,9*	26 093	*4,2*
88	Grundfør	1914	161	Ja	0	0	243 949	230 383	1 282	32 931	*13,5*	23 473	*9,6*	9 458	*3,9*
89	Grønfeld	1916	132	Ja	50	50	255 513	234 201	3 634	27 599	*10,8*	19 174	*7,5*	8 425	*3,3*
90	Gylling	1873	244	Ja	50	50	495 113	436 668	4 620	62 311	*12,6*	49 639	*10,0*	12 672	*2,6*
95	Haarby	1898	118	Nej	50	50	307 213	277 495	2 857	35 530	*11,6*	26 698	*8,7*	8 832	*2,9*
96	Hadbjerg	1914	180	Ja	50	50	421 312	353 116	4 447	52 234	*12,4*	37 708	*8,9*	14 526	*3,5*
97	Hadsten & o.	1928	184	Ja	50	50	345 727	311 104	3 100	44 229	*12,8*	38 657	*11,2*	5 572	*1,6*
98	Halling, R.	1888	91	Nej	0	0	179 631	176 720	658	25 974	*14,5*	18 688	*10,4*	7 286	*4,1*
99	Hammel & o.	1919	363	Ja	50	50	443 982	439 684	1 995	73 461	*16,5*	58 575	*13,2*	14 886	*3,3*
100	Hammelev	1899	82	Nej	0	0	279 541	193 079	2 601	29 234	*10,5*	21 398	*7,7*	7 836	*2,8*
101	Harlev Framlev	1917	282	Ja	50	50	566 792	517 296	4 185	69 462	*12,3*	48 542	*8,6*	20 920	*3,7*
102	Hauge	1896	83	Ja	50	50	227 877	152 160	1 154	24 400	*10,7*	14 441	*6,3*	9 959	*4,4*
103	Havredal	1890	119	Ja	50	50	328 758	283 707	1 678	45 036	*13,7*	33 763	*10,3*	11 273	*3,4*
104	Haurum	1904	123	Ja	50	50	318 880	284 438	2 725	41 940	*13,2*	27 175	*8,5*	14 765	*4,7*
105	Helgenæs	1908	235	Ja	50	50	512 180	452 793	2 785	63 053	*12,3*	44 199	*8,6*	18 854	*3,7*
106	Hemmed & o.	1911	90	Nej	0	100	246 346	226 272	2 468	27 965	*11,4*	18 945	*7,7*	9 020	*3,7*
108	Herskind	1892	83	Nej	50	50	289 147	146 829	2 742	20 836	*7,2*	16 716	*5,8*	4 120	*1,4*
109	Hjortshøj	1907	168	Ja	50	50	355 237	322 088	2 744	40 299	*11,4*	38 260	*10,8*	2 039	*0,6*
110	Holme, Ebeltoft	1894	96	Ja	50	50	211 057	194 713	1 202	27 932	*13,2*	16 285	*7,7*	11 647	*5,5*
111	Holme, Viby	1888	316	Ja	50	50	526 525	443 194	11 252	63 013	*12,0*	50 762	*9,7*	12 251	*2,3*
112	Holmstol	1900	99	Ja	50	50	232 918	211 893	3 072	29 300	*12,6*	20 320	*8,7*	8 980	*3,9*
113	Homaa	1888	142	Nej	0	0	285 768	247 249	2 504	33 017	*11,6*	23 265	*8,2*	9 752	*3,4*
114	Horn & o.	1906	100	Ja	0	0	300 323	273 543	5 557	31 259	*10,4*	22 220	*7,4*	9 039	*3,0*
115	Hornslet	1921	138	Ja	0	0	228 006[3]	197 408	2 046	23 438	*10,3*	19 870	*8,7*	3 568	*1,6*
116	Hvam	1885	121	Ja	0	0	250 150	221 903	5 288	31 265	*12,5*	18 862	*7,5*	12 403	*5,0*
117	Hvilsted	1908	103	Ja	0	0	367 279	240 398	4 596	39 737	*10,8*	28 825	*7,8*	10 912	*3,0*
118	Hvolbæk	1887	82	Nej	50	50	178 234	161 295	1 148	22 567	*12,6*	14 744	*8,2*	7 823	*4,4*
119	Hyllested	1901	105	Ja	50	50	207 397	193 005	1 491	28 379	*13,7*	21 770	*10,5*	6 609	*3,2*
*120	Højbjerg	1877	96	Ja	0	0	208 163	185 572	2 845	25 345	*12,2*	17 296	*8,3*	8 049	*3,9*
121	Hørning	1917	177	Nej	50	50	263 255	230 014	1 109	34 881	*13,3*	25 487	*9,7*	9 394	*3,6*
122	Høver	1900	78	Ja	0	0	266 820	242 693	2 861	30 431	*11,4*	22 568	*8,5*	7 863	*2,9*
123	Haldum & o.	1928	150	Ja	50	50	322 718	303 796	4 623	39 411	*12,2*	30 256	*9,4*	9 155	*2,8*
124	Halling, B.	1937	74	Ja	50	50	185 654	176 374	785	22 713	*12,2*	18 305	*9,8*	4 408	*2,4*
128	Ikast	1900	187	Ja	50	50	353 295	309 558	3 090	54 033	*15,3*	45 620	*12,9*	8 413	*2,4*
130	Karlby, Voldby	1897	56	Nej	0	0	179 018	170 305	940	23 402	*13,1*	15 672	*8,8*	7 730	*4,3*
131	Karlby, Hornslet	1892	232	Ja	0	0	443 056	416 488	4 692	56 794	*12,8*	43 366	*9,8*	13 428	*3,0*
133	Kjellerup	1919	210	Ja	0	0	229 380	205 956	1 795	34 718	*15,1*	27 656	*12,0*	7 062	*3,1*
134	»Klode Mølle«	1920	36	Ja	50	50	186 648	174 850	925	18 000	*9,7*	14 932	*8,0*	3 068	*1,7*
135	Knudstrup	1887	220	Ja	50	50	999 989	444 963	19 943	86 472	*8,6*	57 447	*5,7*	29 025	*2,9*
136	Koed	1906	95	Ja	0	0	223 383	192 616	3 150	26 062	*11,7*	19 045	*8,5*	7 017	*3,2*
137	Kolby	1893	161	Ja	100[1]	100[1]	361 803	349 604	7 810	45 613	*12,6*	34 776	*9,6*	10 837	*3,0*
138	Kolind & o.	1900	167	Ja	0	0	280 568	218 325	5 215	35 107	*12,5*	25 397	*9,1*	9 710	*3,4*
139	Korsvej	1905	154	Ja	33 1/3	33 1/3	309 547	268 545	3 485	37 764	*12,2*	23 928	*7,7*	13 836	*4,5*
140	Kragelund	1907	234	Ja	0	100	574 956	447 916	8 988	64 860	*11,3*	39 415	*6,9*	25 445	*4,4*
141	Kollegiebrugsfor.	1939	370	Nej	50	50	329 936	329 936	—	37 422	*11,3*	27 220	*8,2*	10 202	*3,1*
144	Laasby	1900	68	Ja	50	50	177 492	155 732	2 195	18 655	*10,5*	16 876	*9,5*	1 779	*1,0*
145	Lading	1890	105	Nej	50	50	214 090	166 489	1 212	24 430	*11,3*	17 450	*8,1*	6 980	*3,2*
146	Laven	1934	145	Nej	50	50	243 026	211 660	3 213	30 354	*12,5*	25 760	*10,6*	4 594	*1,9*
*147	Lemming	1905	136	Ja	0	0	269 178	220 000	4 685	31 228	*11,6*	22 541	*8,4*	8 687	*3,2*

[1]) For 1 måneds køb, derefter 50 %. [2]) Omfatter 9 mdr. [3]) Omfatter 10 mdr.

og drift							Status									
Netto-renteudgift		Netto-overskud		Overskudsfordeling indenfor regnskabsåret			Regnskabet afsluttet pr.	Balancesum	Aktiver				Passiver			
									Ialt omsætningsformue		Ialt anlægsformue		Ialt fremmedkapital		Ialt egenkapital	
Ialt	% af oms.	Ialt	% af oms.	Henlæggelser	Afskrivninger	Udbetaling			Beløb	% af balancesum	Beløb	% af balancesum	Beløb	% af balancesum	Beløb	% af balancesum
16	17	18	19	20	21	22	23	24	25	26	27	28	29	30	31	32
Kr.		Kr.		Kr.	Kr.	Kr.		Kr.	Kr.		Kr.		Kr.		Kr.	
÷ 7	*0,0*	8 453	*3,5*	0	300	10 180	1/11 51	62 909	37 719	*60,0*	25 190	*40,0*	16 352	*26,0*	46 557	*74,0*
933	*0,3*	9 449	*3,2*	1 846	325	7 705	4/11 51	73 551	41 838	*56,9*	31 713	*43,1*	37 963	*51,6*	35 588	*48,4*
405	*0,3*	3 852	*3,3*	1 977	0	1 168	1/10 51	55 502	33 796	*60,9*	21 706	*39,1*	38 896	*70,1*	16 606	*29,9*
÷2 594	÷*0,4*	32 531	*5,0*	9 689	0	26 382	1/11 51	151 908	104 055	*68,5*	47 853	*31,5*	29 155	*19,2*	122 753	*80,8*
2 031	*0,7*	8 187	*2,7*	0	330	7 276	4/10 51	116 927	67 695	*57,9*	49 232	*42,1*	75 367	*64,5*	41 560	*35,5*
603	*0,4*	4 389	*2,6*	1 080	200	2 600	1/11 51	59 846	45 112	*75,4*	14 734	*24,6*	24 308	*40,6*	35 538	*59,4*
1 486	*0,3*	24 607	*3,9*	0	550	24 000	1/11 51	166 577	89 248	*53,6*	77 329	*46,4*	60 989	*36,6*	105 588	*63,4*
÷ 674	÷*0,3*	10 132	*4,2*	3 950	118	6 871	1/10 51	67 833	40 805	*60,2*	27 028	*39,8*	17 080	*25,2*	50 753	*74,8*
1 002	*0,4*	7 423	*2,9*	3 209	360	3 103	0/1 52	76 290	50 536	*66,2*	25 754	*33,8*	33 389	*43,8*	42 901	*56,2*
4	*0,0*	12 668	*2,6*	440	1 000	13 099	1/10 51	168 118	116 723	*69,4*	51 395	*30,6*	90 897	*54,1*	77 221	*45,9*
1 459	*0,5*	7 373	*2,4*	3 244	0	4 886	1/10 51	85 847	56 051	*65,3*	29 796	*34,7*	30 655	*35,7*	55 192	*64,3*
3 718	*0,9*	10 808	*2,6*	2 998	300	8 363	1/7 51	169 907	108 461	*63,8*	61 446	*36,2*	110 338	*65,0*	59 569	*35,0*
2 160	*0,6*	3 412	*1,0*	1 950	300	0	1/10 51	138 628	71 002	*51,2*	67 626	*48,8*	99 466	*71,7*	39 162	*28,3*
638	*0,4*	6 648	*3,7*	2 802	0	4 203	1/10 51	70 844	44 265	*62,5*	26 579	*37,5*	27 124	*38,3*	43 720	*61,7*
917	*0,2*	13 969	*3,1*	3 980	0	11 226	1/10 51	136 206	87 594	*64,3*	48 612	*35,7*	43 931	*32,3*	92 275	*67,7*
453	*0,2*	7 383	*2,6*	4 154	0	3 816	4/10 51	64 388	42 169	*65,5*	22 219	*34,5*	34 913	*54,2*	29 475	*45,8*
2 557	*0,4*	18 363	*3,3*	5 083	0	12 547	7/1 52	156 267	91 427	*58,5*	64 840	*41,5*	51 184	*32,7*	105 083	*67,3*
672	*0,3*	9 287	*4,1*	752	0	7 444	8/1 52	72 874	55 437	*76,0*	17 437	*24,0*	29 077	*39,9*	43 797	*60,1*
659	*0,2*	10 614	*3,2*	822	0	9 390	5/1 52	96 534	71 769	*74,3*	24 765	*25,7*	50 603	*52,4*	45 931	*47,6*
216	*0,1*	14 549	*4,6*	4 160	1 500	8 119	1/11 51	74 561	49 323	*66,1*	25 238	*33,9*	35 648	*47,8*	38 913	*52,2*
1 778	*0,4*	17 076	*3,3*	7 717	313	10 201	8/1 52	137 547	78 748	*57,3*	58 799	*42,7*	54 813	*39,8*	82 734	*60,2*
358	*0,2*	8 662	*3,5*	3 070	114	4 605	5/11 51	61 125	31 954	*52,3*	29 171	*47,7*	29 270	*47,9*	31 855	*52,1*
658	*0,2*	3 462	*1,2*	2 104	0	2 108	1/10 51	42 443	33 040	*77,9*	9 403	*22,1*	9 854	*23,2*	32 589	*76,8*
161	*0,1*	1 878	*0,5*	4 666	0	2 844	4/1 52	128 236	79 878	*62,3*	48 358	*37,7*	45 810	*35,7*	82 426	*64,3*
889	*0,4*	10 758	*5,1*	2 967	500	6 094	1/11 51	71 242	47 845	*67,2*	23 397	*32,8*	28 740	*40,4*	42 502	*59,6*
7 762	*1,5*	4 489	*0,8*	0	0	5 441	1/11 51	202 428	95 249	*47,0*	107 179	*53,0*	132 960	*65,7*	69 468	*34,3*
÷ 202	÷*0,1*	9 182	*4,0*	0	0	8 337	1/11 51	53 677	41 954	*78,2*	11 723	*21,8*	21 891	*40,8*	31 786	*59,2*
996	*0,3*	8 756	*3,1*	1 861	1 120	6 035	1/11 51	78 881	44 136	*56,0*	34 745	*44,0*	29 368	*37,2*	49 513	*62,8*
1 402	*0,5*	7 637	*2,5*	328	750	6 920	1/10 51	99 794	65 734	*65,9*	34 060	*34,1*	67 290	*67,4*	32 504	*32,6*
3 084	*1,4*	484	*0,2*	0	800	0	7/5 51	140 545	74 617	*53,1*	65 928	*46,9*	103 856	*73,9*	36 689	*26,1*
1 786	*0,7*	10 617	*4,3*	2 330	0	7 180	5/10 51	91 661	64 440	*70,3*	27 221	*29,7*	34 530	*37,7*	57 131	*62,3*
2 694	*0,7*	8 218	*2,3*	4 299	1 000	2 919	4/10 51	110 099	77 444	*70,3*	32 655	*29,7*	55 943	*50,8*	54 156	*49,2*
÷ 641	÷*0,4*	8 464	*4,8*	2 560	800	5 120	1/10 51	40 812	30 105	*73,8*	10 707	*26,2*	7 361	*18,0*	33 451	*82,0*
÷ 940	÷*0,4*	7 549	*3,6*	3 218	174	5 367	1/10 51	84 135	61 446	*73,0*	22 689	*27,0*	18 303	*21,7*	65 832	*78,3*
÷ 356	÷*0,2*	8 405	*4,1*	0	0	9 196	1/1 52	39 395	27 999	*71,1*	11 396	*28,9*	12 138	*30,8*	27 257	*69,2*
1 541	*0,6*	7 853	*3,0*	3 928	473	3 810	1/11 51	118 790	85 231	*71,8*	33 559	*28,2*	71 633	*60,3*	47 157	*39,7*
÷ 255	÷*0,1*	8 118	*3,0*	3 095	250	4 620	4/11 51	45 295	32 274	*71,3*	13 021	*28,7*	13 233	*29,2*	32 062	*70,8*
2 427	*0,7*	6 728	*2,1*	500	1 000	5 882	8/1 52	106 490	81 349	*76,4*	25 141	*23,6*	71 083	*66,7*	35 407	*33,3*
1 188	*0,6*	3 220	*1,8*	2 386	580	0	1/10 51	70 308	43 866	*62,4*	26 442	*37,6*	44 890	*63,8*	25 418	*36,2*
2 868	*0,8*	5 545	*1,6*	1 315	0	4 585	1/1 52	183 976	105 761	*57,5*	78 215	*42,5*	96 246	*52,3*	87 730	*47,7*
÷ 494	÷*0,3*	8 224	*4,6*	2 000	0	5 726	1/11 51	55 370	42 257	*76,3*	13 113	*23,7*	12 675	*22,9*	42 695	*77,1*
398	*0,1*	13 030	*2,9*	6 204	400	6 467	4/1 52	119 451	72 384	*60,6*	47 067	*39,4*	35 865	*30,0*	83 586	*70,0*
1 123	*0,5*	5 939	*2,6*	0	0	5 337	1/11 51	113 567	46 393	*40,9*	67 174	*59,1*	45 909	*40,4*	67 658	*59,6*
954	*0,5*	2 114	*1,2*	1 042	0	607	1/10 51	61 735	49 486	*80,2*	12 249	*19,8*	51 629	*83,6*	10 106	*16,4*
3 714	*0,4*	25 311	*2,5*	426	4 000	20 773	12/1 52	242 116	116 772	*48,2*	125 344	*51,8*	130 497	*53,9*	111 619	*46,1*
826	*0,4*	6 191	*2,8*	3 145	0	3 145	1/2 52	54 956	39 129	*71,2*	15 827	*28,8*	22 629	*41,2*	32 327	*58,8*
÷ 596	÷*0,2*	11 433	*3,2*	1 850	0	5 584	1/1 52	106 849	66 787	*62,5*	40 062	*37,5*	34 289	*32,1*	72 560	*67,9*
2 824	*1,0*	6 886	*2,4*	3 152	626	3 153	5/11 51	120 404	69 067	*57,4*	51 337	*42,6*	70 259	*58,4*	50 145	*41,6*
2 138	*0,7*	11 698	*3,8*	3 379	1 048	8 507	1/10 51	95 719	55 602	*58,1*	40 117	*41,9*	49 872	*52,1*	45 847	*47,9*
÷1 244	÷*0,2*	26 689	*4,6*	5 094	312	20 870	5/1 52	142 732	103 882	*72,8*	38 850	*27,2*	45 017	*31,5*	97 715	*68,5*
÷1 373	÷*0,4*	11 575	*3,5*	1 362	371	9 957	1/2 52	51 189	45 903	*89,7*	5 286	*10,3*	18 184	*35,5*	33 005	*64,5*
1 003	*0,6*	776	*0,4*	100	220	0	1/10 51	59 969	41 659	*69,5*	18 310	*30,5*	40 927	*68,3*	19 042	*31,7*
707	*0,3*	6 273	*2,9*	2 108	138	4 959	1/10 51	65 084	50 078	*76,9*	15 006	*23,1*	29 439	*45,2*	35 645	*54,8*
850	*0,4*	3 744	*1,5*	3 105	300	1 741	1/11 51	72 805	41 051	*56,4*	31 754	*43,6*	30 398	*41,8*	42 407	*58,2*
677	*0,2*	8 010	*3,0*	540	0	7 470	1/7 51	64 553	29 943	*46,4*	34 610	*53,6*	32 665	*50,6*	31 888	*49,4*

Almindelige oplysninger							Omsætning								
Foreningens		Stiftet år	Medlemmer, der har modtaget varer i sidste regnskabsår	Næringsadkomst	Foreningens deltagelse i risiko på udestående fordringer		Omsætning		Fragt og kørsel til foreningen	Bruttoindtægt		Omkostninger		Driftsresultat	
Nr.	Navn				% af butiksvarer	% af grovvarer	Ialt	Heraf butiksvarer		Ialt	% af oms.	Ialt	% af oms.	Ialt	% af oms.
	1	2	3	4	5	6	7	8	9	10	11	12	13	14	15
							Kr.	Kr.	Kr.	Kr.		Kr.		Kr.	
148	Levring	1915	109	Ja	50	50	261 174	219 457	2 075	36 900	*14,1*	25 429	*9,7*	11 471	*4,4*
149	Lillering	1892	94	Nej	50	50	286 933	206 254	1 822	28 939	*10,1*	20 992	*7,3*	7 947	*2,8*
150	Linaa	1897	187	Ja	50	50	365 144	339 398	2 615	43 253	*11,8*	31 057	*8,5*	12 196	*3,3*
151	Lindaa Balle	1904	84	Ja	50	50	303 215	185 719	3 457	28 931	*9,5*	20 678	*6,8*	8 253	*2,7*
152	Lyngaa	1887	183	Nej	0	0	361 909	335 766	4 069	43 716	*12,1*	33 750	*9,3*	9 966	*2,8*
157	Maarslet	1884	198	Ja	0	0	594 579	428 361	3 804	66 545	*11,2*	42 097	*7,1*	24 448	*4,1*
158	Malling	1874	195	Ja	50	50	376 313	334 071	2 923	43 799	*11,6*	35 068	*9,3*	8 731	*2,3*
159	Marie Magdalene	1908	201	Ja	50	50	339 215	328 037	1 342	45 563	*13,4*	30 833	*9,1*	14 730	*4,3*
160	Markusminde	1914	70	Nej	0	[1]	223 925	134 069	1 648	20 853	*9,3*	17 212	*7,7*	3 641	*1,6*
161	Mausing	1896	96	Nej	50	50	240 206	213 282	2 273	32 436	*13,5*	20 791	*8,7*	11 645	*4,8*
162	Mejlby	1872	109	Ja	50	50	590 338	302 266	6 867	47 843	*8,1*	31 091	*5,3*	16 752	*2,8*
163	Mesballe	1914	102	Ja	0	50	204 509	172 819	2 358	22 027	*10,9*	15 074	*7,5*	6 953	*3,4*
164	Midstrup	1911	71	Ja	50	50	247 076	214 675	3 068	32 980	*13,4*	20 518	*8,3*	12 462	*5,1*
165	Mjesing	1885	108	Nej	50	50	343 302	214 594	2 117	34 196	*10,0*	20 635	*6,0*	13 561	*4,0*
166	Mollerup	1896	101	Ja	50	50	346 231	245 971	4 317	30 611	*8,8*	22 258	*6,4*	8 353	*2,4*
167	Mundelstrup	1888	140	Ja	50	50	288 231	220 708	3 549	39 963	*13,9*	31 286	*10,9*	8 677	*3,0*
170	Mørke Ommestrup	1919	123	Ja	50	50	233 032	228 417	2 861	25 488	*10,9*	17 986	*7,7*	7 502	*3,2*
171	Maarup	1941	62	Ja	50	50	203 545	181 599	3 372	23 490	*11,5*	20 793	*10,2*	2 697	*1,3*
175	Naarup & Gjern	1906	105	Ja	50	50	366 602	240 900	5 825	29 027	*7,9*	20 127	*5,5*	8 900	*2,4*
176	Nørreskov	1937	95	Ja	0	0	245 564	233 130	3 472	32 730	*13,3*	22 411	*9,1*	10 319	*4,2*
177	Nimtofte	1901	323	Ja	0	0	761 849	588 425	10 614	86 099	*11,3*	53 733	*7,1*	32 366	*4,2*
178	Norring	1916	73	Ja	0	0	146 929	134 264	772	18 186	*12,4*	13 179	*9,0*	5 007	*3,4*
179	Nødager	1919	178	Ja	50	50	394 382	323 662	4 963	40 790	*10,4*	27 937	*7,1*	12 853	*3,3*
180	Nørre Vissing	1874	120	Ja	50	50	261 159	183 576	2 014	25 148	*9,6*	18 800	*7,2*	6 348	*2,4*
181	Nørskovlund	1919	143	Ja	50	50	291 066	275 030	4 275	38 673	*13,3*	23 065	*7,9*	15 608	*5,4*
186	Ondrup	1905	85	Ja	0	0	226 690	202 446	2 294	26 804	*11,8*	19 124	*8,4*	7 680	*3,4*
187	Onsted	1899	129	Ja	50	50	338 842	310 580	5 250	41 161	*12,1*	30 883	*9,1*	10 278	*3,0*
188	Ormslev	1906	58	Ja	50	50	120 131	116 088	527	13 435	*11,2*	10 499	*8,7*	2 936	*2,5*
189	Oustrup	1897	50	Ja	50	50	209 132	151 450	5 003	23 016	*11,0*	13 475	*6,4*	9 541	*4,6*
192	Paarup	1898	88	Ja	0	0	320 004	290 922	2 436	39 650	*12,4*	26 205	*8,2*	13 445	*4,2*
193	Pederstrup	1894	130	Ja	50	50	329 575	280 723	5 142	40 846	*12,4*	25 979	*7,9*	14 867	*4,5*
194	Pindstrup	1912	305	Ja	0	100	667 121	632 446	5 969	88 147	*13,2*	55 362	*8,3*	32 785	*4,9*
197	Ramten	1905	145	Nej	0	0	530 336	233 201	8 005	40 441	*7,6*	24 076	*4,5*	16 365	*3,1*
198	Randlev	1914	102	Ja	66⅔	66⅔	215 841	210 638	1 282	26 603	*12,3*	19 943	*9,2*	6 660	*3,1*
199	Rønde	1932	252	Ja	50	50	561 402	434 078	8 603	64 259	*11,4*	46 126	*8,2*	18 133	*3,2*
200	Rodskov	1888	168	Ja	25	25[1]	392 689	347 271	2 495	49 812	*12,7*	34 370	*8,8*	15 442	*3,9*
202	Rye	1884	240	Nej	50	50	593 348	465 000	8 606	59 724	*10,1*	46 531	*7,9*	13 193	*2,2*
203	Rødding	1904	135	Ja	100	100	932 207	384 245	23 118	71 430	*7,7*	50 072	*5,4*	21 358	*2,3*
204	Røgen	1894	80	Ja	50	50	289 158	159 856	3 746	25 741	*8,9*	18 881	*6,5*	6 860	*2,4*
208	Sabro	1889	150	Ja	30	30	329 821	278 908	4 545	38 050	*11,5*	27 583	*8,3*	10 467	*3,2*
209	Sall	1886	111	Ja	50	50	253 249	226 466	3 002	29 660	*11,7*	21 785	*8,6*	7 875	*3,1*
210	Salten	1893	125	Ja	0	0	290 556	213 302	1 552	34 340	*11,8*	22 129	*7,6*	12 211	*4,2*
211	Salten Skov	1905	85	Nej	0	0	231 160	196 000	2 209	30 414	*13,2*	18 290	*7,9*	12 124	*5,3*
213	Sangstrup	1902	75	Nej	0	0	162 365	151 683	1 276	21 355	*13,2*	13 859	*8,5*	7 496	*4,7*
214	Sejling	1893	106	Ja	50	50	305 321	244 217	4 553	36 399	*11,9*	25 689	*8,4*	10 710	*3,5*
215	Sepstrup	1889	71	Ja	0	0	248 943	227 000	1 912	33 132	*13,3*	21 366	*8,6*	11 766	*4,7*
216	Serup	1905	124	Ja	50	50	307 914	263 937	3 821	39 503	*12,8*	29 113	*9,4*	10 390	*3,4*
*219	Sinding	1888	130	Ja	50	50	307 352	277 200	3 216	40 062	*13,0*	25 147	*8,2*	14 915	*4,8*
220	Sjørslev	1885	128	Ja	50	50	481 690	364 090	10 285	55 809	*11,6*	40 301	*8,4*	15 508	*3,2*
223	Skanderborg	1913	204	Nej	0	0	317 902	286 235	5 769	42 922	*13,5*	33 425	*10,5*	9 497	*3,0*
*224	Skarresø	1898	59	Nej	0	0	320 960	153 909	5 843	26 976	*8,4*	16 053	*5,0*	10 923	*3,4*
225	Skjoldelev	1887	76	Nej	0	0	186 227	181 274	986	19 180	*10,3*	14 254	*7,7*	4 926	*2,6*
226	Skjød	1887	114	Ja	0	0	241 299	224 694	1 906	28 310	*11,7*	19 556	*8,1*	8 754	*3,6*
227	Skjødstrup	1897	154	Ja	50	50	288 439	274 450	2 814	34 757	*12,0*	28 655	*9,9*	6 102	*2,1*
228	Skovby	1892	116	Ja	50	50	230 720	212 758	1 174	33 252	*14,4*	23 086	*10,0*	10 166	*4,4*

[1]) 100 % for markfrø.

og drift							Status									
Netto-renteudgift		Netto-overskud		Overskudsfordeling indenfor regnskabsåret			Regnskabet afsluttet pr.	Balancesum	Aktiver				Passiver			
									Ialt omsætningsformue		Ialt anlægsformue		Ialt fremmedkapital		Ialt egenkapital	
Ialt	% af oms.	Ialt	% af oms.	Henlæggelser	Afskrivninger	Udbetaling			Beløb	% af balancesum	Beløb	% af balancesum	Beløb	% af balancesum	Beløb	% af balancesum
16	17	18	19	20	21	22	23	24	25	26	27	28	29	30	31	32
Kr.		Kr.		Kr.	Kr.	Kr.		Kr.	Kr.		Kr.		Kr.		Kr.	
1 957	*0,8*	9 514	*3,6*	3 179	1 086	5 660	1/10 51	121 693	93 728	*77,0*	27 965	*23,0*	60 006	*49,3*	61 687	*50,7*
÷ 195	÷*0,1*	8 142	*2,9*	3 774	0	5 061	1/10 51	85 078	61 033	*71,7*	24 045	*28,3*	38 801	*45,6*	46 277	*54,4*
22	*0,0*	12 174	*3,3*	2 518	876	9 553	1/10 51	115 471	86 638	*75,0*	28 833	*25,0*	62 998	*54,6*	52 473	*45,4*
÷ 216	÷*0,1*	8 469	*2,8*	1 735	1 200	5 076	1/1 52	73 840	39 930	*54,1*	33 910	*45,9*	23 265	*31,5*	50 575	*68,5*
÷1 370	÷*0,4*	11 336	*3,2*	3 619	0	8 427	1/11 51	77 565	49 471	*63,8*	28 094	*36,2*	14 279	*18,4*	63 286	*81,6*
1 466	*0,2*	22 982	*3,9*	6 400	1 285	12 800	7/1 52	170 720	89 127	*52,2*	81 593	*47,8*	69 601	*40,8*	101 119	*59,2*
159	*0,0*	8 572	*2,3*	4 120	1 642	5 470	1/1 52	128 755	78 970	*61,3*	49 785	*38,7*	57 823	*44,9*	70 932	*55,1*
344	*0,1*	14 386	*4,2*	5 212	0	10 493	1/1 52	87 315	53 579	*61,4*	33 736	*38,6*	24 070	*27,5*	63 245	*72,5*
595	*0,3*	3 046	*1,3*	2 362	0	2 320	1/11 51	55 715	21 739	*39,0*	33 976	*61,0*	30 611	*55,0*	25 104	*45,0*
÷ 32	*0,0*	11 677	*4,8*	1 568	400	9 988	1/1 52	53 321	29 387	*55,1*	23 934	*44,9*	14 380	*27,0*	38 941	*73,0*
429	*0,1*	16 323	*2,7*	4 550	340	11 124	1/1 52	196 592	143 494	*73,0*	53 098	*27,0*	89 551	*45,5*	107 041	*54,5*
1 589	*0,8*	5 364	*2,6*	2 503	424	2 588	1/11 51	85 955	57 717	*67,3*	28 238	*32,7*	49 190	*57,3*	36 765	*42,7*
1 189	*0,5*	11 273	*4,6*	0	0	8 808	1/1 52	69 640	44 318	*63,6*	25 322	*36,4*	40 198	*57,7*	29 442	*42,3*
3 341	*1,0*	10 220	*3,0*	2 737	3 000	5 474	1/7 51	157 590	73 301	*46,5*	84 289	*53,5*	95 942	*60,9*	61 648	*39,1*
34	*0,0*	8 319	*2,4*	2 137	373	5 512	1/1 52	71 585	52 637	*73,5*	18 948	*26,5*	35 332	*49,3*	36 253	*50,7*
1 462	*0,5*	7 215	*2,5*	4 629	0	3 086	1/10 51	72 891	43 088	*59,1*	29 803	*40,9*	25 801	*35,4*	47 090	*64,6*
872	*0,4*	6 630	*2,8*	1 557	619	4 561	6/11 51	57 327	29 737	*51,9*	27 590	*48,1*	25 102	*43,8*	32 225	*56,2*
1 950	*1,0*	747	*0,3*	0	700	0	1/1 52	66 797	44 518	*66,7*	22 279	*33,3*	53 714	*80,4*	13 083	*19,6*
272	*0,1*	8 628	*2,3*	452	300	5 999	4/7 51	69 621	50 499	*72,5*	19 122	*27,5*	30 533	*43,9*	39 088	*56,1*
÷ 36	*0,0*	10 355	*4,2*	1 035	1 036	7 516	1/10 51	60 287	37 563	*62,3*	22 724	*37,7*	30 898	*51,2*	29 389	*48,8*
÷ 510	÷*0,1*	32 876	*4,3*	8 877	573	23 216	8/11 51	166 109	97 689	*58,8*	68 420	*41,2*	48 437	*29,2*	117 672	*70,8*
÷ 284	÷*0,2*	5 291	*3,6*	874	0	4 216	1/11 51	46 280	28 102	*60,7*	18 178	*39,3*	13 445	*29,0*	32 835	*71,0*
800	*0,2*	12 053	*3,1*	4 468	500	8 954	1/11 51	93 640	57 989	*61,9*	35 651	*38,1*	33 841	*36,2*	59 799	*63,8*
82	*0,0*	6 266	*2,4*	3 668	0	2 685	1/11 51	80 944	52 974	*65,5*	27 970	*34,5*	29 831	*36,9*	51 113	*63,1*
887	*0,3*	14 721	*5,1*	3 106	315	11 455	1/10 51	97 680	68 507	*70,1*	29 173	*29,9*	57 652	*59,1*	40 028	*40,9*
189	*0,1*	7 491	*3,3*	0	155	5 097	7/7 51	77 680	55 839	*71,9*	21 841	*28,1*	31 120	*40,1*	46 560	*59,9*
1 147	*0,3*	9 131	*2,7*	3 800	0	8 080	1/6 51	130 761	104 962	*80,3*	25 799	*19,7*	73 164	*56,0*	57 597	*44,0*
921	*0,9*	2 015	*1,6*	158	297	1 480	7/1 52	56 885	32 966	*58,0*	23 919	*42,0*	28 813	*50,6*	28 072	*49,4*
÷ 359	÷*0,2*	9 900	*4,8*	1 665	400	7 835	8/1 52	42 830	31 831	*74,3*	10 999	*25,7*	20 962	*48,9*	21 868	*51,1*
631	*0,2*	12 814	*4,0*	6 772	2 518	3 150	1/10 51	55 854	32 644	*58,4*	23 210	*41,6*	21 390	*38,3*	34 464	*61,7*
1 403	*0,4*	13 464	*4,1*	4 152	1 700	10 802	1/10 51	121 460	53 364	*43,9*	68 096	*56,1*	74 761	*61,6*	46 699	*38,4*
÷ 87	*0,0*	32 872	*4,9*	7 463	360	19 443	1/10 51	117 595	79 293	*67,4*	38 302	*32,6*	32 821	*27,9*	84 774	*72,1*
802	*0,2*	15 563	*2,9*	3 440	2 000	9 242	7/11 51	66 362	34 391	*51,8*	31 971	*48,2*	12 530	*18,9*	53 832	*81,1*
117	*0,1*	6 543	*3,0*	3 000	500	4 499	1/4 51	66 640	53 362	*80,1*	13 278	*19,9*	21 599	*32,4*	45 041	*67,6*
4 380	*0,8*	13 753	*2,4*	7 800	2 300	3 400	1/11 51	167 170	89 224	*53,4*	77 946	*46,6*	98 997	*59,2*	68 173	*40,8*
891	*0,2*	14 551	*3,7*	5 117	0	7 676	1/10 51	125 625	91 860	*73,1*	33 765	*26,9*	46 910	*37,4*	78 715	*62,6*
1 765	*0,3*	11 428	*1,9*	2 634	100	8 694	1/10 51	124 331	68 464	*55,1*	55 867	*44,9*	54 434	*43,8*	69 897	*56,2*
1 516	*0,2*	19 842	*2,1*	7 299	0	15 594	4/10 51	242 540	183 647	*75,7*	58 893	*24,3*	90 979	*37,5*	151 561	*62,5*
1 612	*0,6*	5 248	*1,8*	1 849	500	4 145	1/10 51	74 452	61 122	*82,1*	13 330	*17,9*	50 687	*68,0*	23 765	*32,0*
999	*0,3*	9 468	*2,9*	2 016	0	8 062	1/10 51	69 720	42 416	*60,8*	27 304	*39,2*	30 537	*43,8*	39 183	*56,2*
2 049	*0,8*	5 826	*2,3*	3 090	0	3 026	1/1 52	97 882	43 340	*44,3*	54 542	*55,7*	59 649	*60,9*	38 233	*39,1*
748	*0,2*	11 463	*4,0*	1 730	1 350	8 650	1/1 52	59 530	43 988	*73,9*	15 542	*26,1*	15 039	*25,3*	44 491	*74,7*
456	*0,2*	11 668	*5,1*	0	600	10 787	1/1 52	51 000	28 035	*55,0*	22 965	*45,0*	18 354	*36,0*	32 646	*64,0*
679	*0,4*	6 817	*4,3*	901	134	4 647	5/10 51	60 441	43 222	*71,5*	17 219	*28,5*	26 614	*44,0*	33 827	*56,0*
÷ 302	÷*0,1*	11 012	*3,6*	950	0	9 184	1/11 51	81 443	49 746	*61,1*	31 697	*38,9*	31 786	*39,0*	49 657	*61,0*
333	*0,1*	11 433	*4,6*	3 085	0	8 875	5/1 52	56 841	42 171	*74,2*	14 670	*25,8*	25 584	*45,0*	31 257	*55,0*
473	*0,2*	9 917	*3,2*	4 615	277	4 626	1/11 51	107 691	77 994	*72,4*	29 697	*27,6*	54 609	*50,7*	53 082	*49,3*
512	*0,1*	14 403	*4,7*	300	0	14 000	1/1 52	66 165	40 842	*61,7*	25 323	*38,3*	30 021	*45,4*	36 144	*54,6*
3 096	*0,6*	12 412	*2,6*	400	498	11 379	1/10 51	143 072	90 728	*63,4*	52 344	*36,6*	89 077	*62,3*	53 995	*37,7*
1 339	*0,4*	8 158	*2,6*	4 768	469	3 516	1/11 51	138 544	57 432	*41,4*	81 112	*58,6*	67 925	*49,0*	70 619	*51,0*
1 857	*0,6*	9 066	*2,8*	4 063	0	5 742	1/11 51	101 481	49 621	*48,9*	51 860	*51,1*	54 688	*53,9*	46 793	*46,1*
229	*0,1*	4 697	*2,5*	0	0	5 665	1/10 51	51 068	42 466	*83,2*	8 602	*16,8*	20 955	*41,0*	30 113	*59,0*
580	*0,2*	8 174	*3,4*	1 574	0	6 297	4/1 52	92 108	57 721	*62,7*	34 387	*37,3*	40 896	*44,4*	51 212	*55,6*
2 746	*0,9*	3 356	*1,2*	1 752	0	0	10/11 51	122 972	90 152	*73,3*	32 820	*26,7*	79 698	*64,8*	43 274	*35,2*
656	*0,3*	9 510	*4,1*	1 000	0	7 911	1/1 52	73 224	42 423	*57,9*	30 801	*42,1*	35 035	*47,8*	38 189	*52,2*

Almindelige oplysninger							Omsætning									
Foreningens		Stiftet år	Medlemmer, der har modtaget varer i sidste regnskabsår	Næringsadkomst	Foreningens deltagelse i risiko på udestående fordringer		Omsætning		Fragt og kørsel til foreningen	Bruttoindtægt		Omkostninger		Driftsresultat	
Nr.	Navn				% af butiksvarer	% af grovvarer	Ialt	Heraf butiksvarer		Ialt	% af oms.	Ialt	% af oms.	Ialt	% af oms.
	1	2	3	4	5	6	7	8	9	10	11	12	13	14	15
							Kr.	Kr.	Kr.	Kr.		Kr.		Kr.	
229	Skovgaardshus ..	1887	69	Ja	0	0	195 500	182 281	1 995	23 201	*11,9*	16 128	*8,3*	7 073	*3,6*
*230	Skræ	1897	98	Ja	50	50	266 976	242 677	2 796	33 178	*12,4*	21 440	*8,0*	11 738	*4,4*
231	Skivholme	1939	80	Nej	50	50	241 601	215 055	3 055	28 224	*11,7*	21 068	*8,7*	7 156	*3,0*
232	»Solkjær«, Hinnerup	1916	87	Ja	50	50	207 012	178 622	1 647	29 270	*14,1*	21 157	*10,2*	8 113	*3,9*
233	Sorring	1906	147	Ja	0	0	271 479[3]	236 997	4 429	29 838	*11,0*	20 663	*7,6*	9 175	*3,4*
234	Stabrand	1915	103	Ja	0	0	203 682	174 832	2 708	22 606	*11,1*	14 693	*7,2*	7 913	*3,9*
235	Stenvad	1911	330	Nej	0	0	386 969	355 683	5 490	49 713	*12,8*	30 297	*7,8*	19 416	*5,0*
236	Stjær.....	1898	210	Nej	0	0	474 329	371 065	6 149	52 991	*11,2*	32 717	*6,9*	20 274	*4,3*
237	Stokkebro.....	1913	142	Nej	0	0	246 533	240 462	2 047	28 815	*11,7*	16 876	*6,8*	11 939	*4,9*
238	Storring	1900	65	Ja	0	0	184 852	173 342	600	21 576	*11,7*	16 281	*8,8*	5 295	*2,9*
239	Søby, Hornslet ..	1888	160	Ja	0	0	457 592	344 639	4 989	55 089	*12,0*	36 313	*7,9*	18 776	*4,1*
240	Søby, Hou	1907	50	Ja	100	100	126 131	125 879	790	17 568	*13,9*	11 881	*9,4*	5 687	*4,5*
241	Søften.....	1886	142	Ja	50	50	378 968	339 654	5 464	42 530	*11,2*	31 742	*8,4*	10 788	*2,8*
243	Spørring & o. ...	1929	146	Ja	50	50	291 473	254 886	4 494	36 532	*12,5*	26 464	*9,1*	10 068	*3,4*
244	Sivested	1946	61	Ja	50	50	198 642	192 766	1 500	23 841	*12,0*	15 833	*8,0*	8 008	*4,0*
245	Skjørring	1946	55	Ja	50	50	263 046	181 190	2 608	31 683	*12,0*	19 199	*7,3*	12 484	*4,7*
246	Sunds	1946	110	Ja	0	0	592 860	399 588	9 770	63 617	*10,8*	41 293	*7,0*	22 324	*3,8*
249	Taftebjærg & o. .	1919	111	Ja	0	0	303 130	283 625	5 773	34 562	*11,4*	23 729	*7,8*	10 833	*3,6*
250	Tanderup	1911	88	Ja	100	100	203 168	189 308	2 624	25 173	*12,4*	21 157	*10,4*	4 016	*2,0*
252	Termestrup	1888	242	Nej	50	50	555 729	508 651	5 049	67 002	*12,1*	51 079	*9,2*	15 923	*2,9*
254	Thorsager.....	1904	260	Ja	50	50	493 558	441 264	5 216	63 032	*12,8*	44 837	*9,1*	18 195	*3,7*
255	Tirstrup & o.....	1935	134	Ja	50	50	323 657	258 886	5 025	37 043	*11,5*	28 062	*8,7*	8 981	*2,8*
256	Thorup	1910	230	Ja	50	50	462 709	419 901	2 773	55 879	*12,1*	37 208	*8,0*	18 671	*4,1*
257	Thunø.....	1897	83	Nej	50	50	218 594[4]	195 952	4 216	27 151	*12,4*	17 728	*8,1*	9 423	*4,3*
258	Tilst	1888	160	Ja	0	0	485 673	418 482	4 892	49 954	*10,3*	38 501	*7,9*	11 453	*2,4*
260	Todbjerg.....	1898	106	Ja	50	50	368 267	298 623	4 687	39 353	*10,7*	30 172	*8,2*	9 181	*2,5*
261	Torrild	1901	159	Nej	50	50	434 893	292 449	5 395	43 084	*9,9*	29 395	*6,7*	13 689	*3,2*
262	Tranbjerg.....	1918	207	Ja	50	50	444 973	405 627	4 553	61 500	*13,8*	44 246	*9,9*	17 254	*3,9*
263	Trige.....	1885	177	Ja	50	50	395 183	361 620	2 430	50 161	*12,7*	33 319	*8,4*	16 842	*4,3*
265	Trustrup.....	1920	138	Nej	0	0	193 427	180 095	2 101	27 113	*14,0*	20 186	*10,4*	6 927	*3,6*
266	»Trygg«, Ry	1915	301	Ja	0	0	458 056	407 919	3 594	62 752	*13,7*	47 600	*10,4*	15 152	*3,3*
267	Tulstrup	1902	68	Ja	[1]	[1]	128 132	119 591	1 050	16 114	*12,6*	10 872	*8,5*	5 242	*4,1*
*274	Ungstrup	1897	77	Ja	0	0	139 240	131 000	1 148	20 010	*14,4*	11 959	*8,6*	8 051	*5,8*
*276	Veggerslev	—	—	—	—	—	—	—	—	—	—	—	—	—	—
277	Vejlby.....	1886	434	Ja	50	50	700 227	650 873	8 144	103 300	*14,8*	72 386	*10,4*	30 914	*4,4*
278	Vejlby-Revn	1891	80	Ja	0	0	175 836	170 260	2 373	21 959	*12,5*	14 794	*8,4*	7 165	*4,1*
279	Venge	1870	140	Nej	[2]	[2]	328 918	297 785	2 809	39 695	*12,1*	24 891	*7,6*	14 804	*4,5*
282	Villersø	1899	130	Nej	0	0	206 066	192 485	1 789	27 391	*13,3*	18 547	*9,1*	8 844	*4,2*
283	Vinderslev	1896	154	Ja	50	50	451 771	308 870	11 038	48 276	*10,7*	31 421	*7,0*	16 855	*3,7*
285	Virring	1887	106	Nej	50	50	200 399	179 586	3 227	23 752	*11,8*	17 689	*8,8*	6 063	*3,0*
286	Vithen.....	1887	304	Nej	50	50	430 582	387 360	3 823	50 191	*11,6*	37 274	*8,7*	12 917	*2,9*
287	Vitved.....	1911	84	Nej	50	50	167 052	159 741	1 704	23 075	*13,8*	14 966	*8,9*	8 109	*4,9*
288	Vium.....	1899	93	Ja	0	0	344 235	313 580	3 521	40 569	*11,8*	29 738	*8,7*	10 831	*3,1*
*289	Voel.....	1887	197	Ja	0	0	418 569	298 447	7 485	47 101	*11,3*	27 379	*6,5*	19 722	*4,8*
291	Voldby	1897	170	Nej	0	0	372 269	356 928	2 402	41 151	*11,1*	26 913	*7,2*	14 238	*3,9*
292	Vorre.....	1888	80	Ja	50	50	187 511	171 082	1 196	22 972	*12,2*	14 685	*7,8*	8 287	*4,4*
293	Vrinners	1913	231	Ja	0	0	431 812	279 533	4 734	41 640	*9,6*	25 130	*5,8*	16 510	*3,8*
294	Vrold	1887	147	Ja	50	50	313 660	290 785	2 859	40 273	*12,8*	29 015	*9,2*	11 258	*3,6*
295	Vejerslev	1900	90	Ja	50	50	220 057	199 912	1 826	26 549	*12,1*	19 169	*8,7*	7 380	*3,4*
301	Ødum	1914	139	Ja	0	0	437 772	370 450	5 344	41 004	*9,4*	30 659	*7,0*	10 345	*2,4*
302	Ølsted.....	1885	69	Nej	0	0	128 708	123 895	1 063	17 660	*13,7*	11 915	*9,2*	5 745	*4,5*
303	Ørby	1911	130	Ja	0	0	596 615	328 451	7 734	54 528	*9,1*	44 220	*7,4*	10 308	*1,7*
305	Ørum	1897	310	Nej	50	50	827 067	328 930	18 815	61 353	*7,4*	44 998	*5,4*	16 355	*2,*
306	Østerskov.....	1905	96	Ja	50	50	228 686	209 894	2 355	28 609	*12,5*	19 241	*8,4*	9 368	*4*
307	Øster Bording...	1923	118	Ja	50	50	308 972	285 277	2 250	42 644	*13,8*	28 639	*9,3*	14 005	

[1]) Med 15 kr. pr. medlem. [2]) Med $^1/_{12}$ af sidste års køb efter 4 års medlemsskab. [3]) Omfatter 13 mdr. [4]) Omfatter 14

og drift							Status									
Netto-renteudgift		Netto-overskud		Overskudsfordeling indenfor regnskabsåret			Regnskabet afsluttet pr.	Balancesum	Aktiver				Passiver			
									Ialt omsætningsformue		Ialt anlægsformue		Ialt fremmedkapital		Ialt egenkapital	
Ialt	% af oms.	Ialt	% af oms.	Henlæggelser	Afskrivninger	Udbetaling			Beløb	% af balancesum	Beløb	% af balancesum	Beløb	% af balancesum	Beløb	% af balancesum
16	17	18	19	20	21	22	23	24	25	26	27	28	29	30	31	32
Kr.		Kr.		Kr.	Kr.	Kr.		Kr.	Kr.		Kr.		Kr.		Kr.	
1 228	*0,6*	5 845	*3,0*	3 500	0	980	1/11 51	68 353	50 787	*74,3*	17 566	*25,7*	31 973	*46,8*	36 380	*53,2*
214	*0,1*	11 524	*4,3*	400	0	10 602	1/1 52	78 711	49 701	*63,1*	29 010	*36,9*	52 158	*66,2*	26 553	*33,8*
622	*0,3*	6 534	*2,7*	2 992	180	3 105	7/1 52	72 069	58 373	*81,0*	13 696	*19,0*	41 312	*57,3*	30 757	*42,7*
790	*0,3*	7 323	*3,6*	1 341	350	5 466	1/11 51	49 448	30 966	*62,6*	18 482	*37,4*	23 340	*47,2*	26 108	*52,8*
248	*0,1*	8 927	*3,3*	1 653	200	7 074	1/1 52	76 176	47 585	*62,5*	28 591	*37,5*	33 154	*43,5*	43 022	*56,5*
90	*0,1*	7 823	*3,8*	1 398	0	7 129	1/7 51	78 884	46 903	*59,4*	31 981	*40,6*	27 835	*35,3*	51 049	*64,7*
÷ 337	÷*0,1*	19 753	*5,1*	5 597	0	13 983	1/11 51	142 526	100 867	*70,8*	41 659	*29,2*	47 331	*33,2*	95 195	*66,8*
2 813	*0,6*	17 461	*3,7*	8 680	0	8 680	1/1 52	165 178	123 234	*74,6*	41 944	*25,4*	81 558	*49,4*	83 620	*50,6*
1 288	*0,6*	10 651	*4,3*	0	0	14 638	1/11 51	74 803	46 383	*62,0*	28 420	*38,0*	18 683	*25,0*	56 120	*75,0*
÷ 123	÷*0,1*	5 418	*3,0*	1 840	800	2 983	1/9 51	66 491	38 845	*58,4*	27 646	*41,6*	40 408	*60,8*	26 083	*39,2*
680	*0,2*	18 096	*3,9*	5 534	0	11 244	1/11 51	119 678	65 217	*54,5*	54 461	*45,5*	45 337	*37,9*	74 341	*62,1*
1 391	*1,1*	4 296	*3,4*	1 927	0	2 780	1/10 51	50 767	28 208	*55,5*	22 559	*44,5*	21 776	*42,9*	28 991	*57,1*
2 509	*0,7*	8 279	*2,1*	4 771	0	5 319	1/10 51	145 899	92 167	*63,2*	53 732	*36,8*	69 228	*47,5*	76 671	*52,5*
737	*0,2*	9 331	*3,2*	1 976	500	6 367	1/1 52	94 521	55 691	*58,9*	38 830	*41,1*	34 299	*36,3*	60 222	*63,7*
2 384	*1,2*	5 624	*2,8*	2 814	1 440	1 277	9/10 51	89 057	51 926	*58,3*	37 131	*41,7*	74 385	*83,5*	14 672	*16,5*
4 262	*1,6*	8 222	*3,1*	2 430	4 020	0	6/10 51	103 081	33 466	*32,5*	69 615	*67,5*	92 526	*89,8*	10 555	*10,2*
1 827	*0,3*	20 497	*3,5*	5 260	6 000	8 779	1/7 51	107 538	75 137	*69,9*	32 401	*30,1*	81 936	*76,2*	25 602	*23,8*
÷ 247	÷*0,1*	11 080	*3,7*	1 000	0	9 243	1/1 52	73 044	38 589	*52,8*	34 455	*47,2*	38 914	*53,3*	34 130	*46,7*
773	*0,4*	3 243	*1,6*	3 025	0	0	8/1 52	51 792	36 065	*69,6*	15 727	*30,4*	27 975	*54,0*	23 817	*46,0*
819	*0,1*	15 104	*2,8*	11 249	3 944	0	1/10 51	144 703	104 079	*71,9*	40 624	*28,1*	40 732	*28,2*	103 971	*71,8*
2 503	*0,5*	15 692	*3,2*	5 533	500	8 299	1/10 51	160 708	114 387	*71,2*	46 321	*28,8*	71 390	*44,4*	89 318	*55,6*
÷ 65	*0,0*	9 046	*2,8*	3 838	0	5 526	1/11 51	100 731	69 386	*68,9*	31 345	*31,1*	32 409	*32,2*	68 322	*67,8*
755	*0,2*	17 916	*3,9*	0	150	16 542	1/1 52	99 452	68 286	*68,6*	31 166	*31,4*	41 787	*42,0*	57 665	*58,0*
913	*0,4*	8 510	*3,9*	3 752	945	3 546	1/11 51	63 355	38 592	*60,9*	24 763	*39,1*	37 493	*59,2*	25 862	*40,8*
436	*0,1*	11 017	*2,3*	5 894	100	5 894	1/10 51	125 717	84 236	*67,0*	41 481	*33,0*	48 008	*38,2*	77 709	*61,8*
÷1 316	÷*0,3*	10 497	*2,8*	4 937	0	4 010	1/11 51	104 335	54 291	*52,0*	50 044	*48,0*	29 430	*28,2*	74 905	*71,8*
2 224	*0,5*	11 465	*2,7*	4 465	1 444	6 706	1/7 51	133 563	81 247	*60,8*	52 316	*39,2*	82 598	*61,8*	50 965	*38,2*
÷ 340	÷*0,1*	17 594	*4,0*	3 589	963	13 476	1/10 51	144 331	80 872	*56,0*	63 459	*44,0*	37 769	*26,2*	106 562	*73,8*
÷ 297	÷*0,1*	17 139	*4,4*	6 118	100	8 848	1/10 51	113 948	78 652	*69,0*	35 296	*31,0*	32 872	*28,8*	81 076	*71,2*
÷ 32	*0,0*	6 959	*3,6*	3 206	0	4 721	6/11 51	61 533	35 178	*57,2*	26 355	*42,8*	21 549	*35,0*	39 984	*65,0*
2 582	*0,6*	12 570	*2,7*	6 070	620	6 592	1/10 51	140 688	94 701	*67,3*	45 987	*32,7*	57 911	*41,1*	82 777	*58,9*
1 189	*0,9*	4 053	*3,2*	2 752	0	1 753	1/10 51	62 929	45 846	*72,9*	17 083	*27,1*	33 746	*53,6*	29 183	*46,4*
362	*0,3*	7 689	*5,5*	1 042	0	7 543	9/1 52	61 571	44 402	*72,1*	17 169	*27,9*	18 991	*30,8*	42 580	*69,2*
—	—	—	—	—	—	—	—	—	—	—	—	—	—	—	—	—
668	*0,1*	30 246	*4,3*	15 400	1 200	16 152	1/10 51	257 456	111 883	*43,4*	145 573	*56,6*	84 036	*32,6*	173 420	*67,4*
1 886	*1,1*	5 279	*3,0*	1 889	0	2 771	1/10 51	74 003	25 208	*34,1*	48 795	*65,9*	48 144	*65,1*	25 859	*34,9*
÷ 144	*0,0*	14 948	*4,5*	4 599	800	9 748	4/10 51	87 721	51 603	*58,8*	36 118	*41,2*	28 039	*32,0*	59 682	*68,0*
÷ 714	÷*0,4*	9 558	*4,6*	0	0	9 563	7/11 51	37 805	26 477	*70,0*	11 328	*30,0*	3 614	*9,5*	34 191	*90,5*
956	*0,2*	15 899	*3,5*	4 301	451	12 750	4/1 52	140 215	103 903	*74,1*	36 312	*25,9*	80 724	*57,6*	59 491	*42,4*
227	*0,1*	5 836	*2,9*	2 446	0	4 339	5/7 51	84 839	60 630	*71,5*	24 209	*28,5*	37 259	*43,9*	47 580	*56,1*
907	*0,2*	12 010	*2,7*	3 085	0	8 294	9/1 52	128 572	84 685	*65,9*	43 887	*34,1*	60 421	*47,0*	68 151	*53,0*
÷ 78	*0,0*	8 187	*4,9*	2 337	104	5 207	1/7 51	53 385	43 709	*81,9*	9 676	*18,1*	17 223	*32,3*	36 162	*67,7*
794	*0,2*	10 037	*2,9*	246	75	9 834	1/10 51	107 535	83 592	*77,7*	23 943	*22,3*	65 899	*61,3*	41 636	*38,7*
1 854	*0,5*	17 868	*4,3*	7 020	0	10 299	1/10 51	119 900	97 129	*81,0*	22 771	*19,0*	69 935	*58,4*	49 965	*41,6*
÷ 452	÷*0,1*	14 690	*4,0*	3 930	318	10 917	16/10 51	82 135	57 452	*69,9*	24 683	*30,1*	21 308	*25,9*	60 827	*74,1*
584	*0,3*	7 703	*4,1*	3 827	0	3 876	1/1 52	47 123	19 767	*42,0*	27 356	*58,0*	18 764	*39,8*	28 359	*60,2*
÷ 49	*0,0*	16 559	*3,8*	2 227	110	15 587	4/1 52	93 734	68 997	*73,6*	24 737	*26,4*	42 301	*45,1*	51 433	*54,9*
1 584	*0,5*	9 674	*3,1*	3 283	500	8 670	8/7 51	108 832	68 123	*62,6*	40 709	*37,4*	63 745	*58,6*	45 087	*41,4*
1 047	*0,5*	6 333	*2,9*	2 288	200	4 495	1/10 51	83 203	50 943	*61,2*	32 260	*38,8*	42 287	*50,8*	40 916	*49,2*
÷1 063	÷*0,2*	11 408	*2,6*	4 430	0	6 808	1/7 51	106 905	78 195	*73,1*	28 710	*26,9*	39 342	*36,8*	67 563	*63,2*
239	*0,2*	5 506	*4,3*	1 928	0	3 857	1/10 51	45 519	26 666	*58,6*	18 853	*41,4*	17 024	*37,4*	28 495	*62,6*
21	*0,0*	10 287	*1,7*	3 810	0	6 640	1/1 52	102 460	57 397	*56,0*	45 063	*44,0*	39 106	*38,2*	63 354	*61,8*
÷ 887	÷*0,1*	17 242	*2,1*	9 265	0	7 683	7/11 51	246 824	179 990	*72,9*	66 834	*27,1*	89 398	*36,3*	157 426	*63,7*
1 511	*0,7*	7 857	*3,4*	2 867	180	2 867	5/10 51	100 788	70 393	*69,8*	30 395	*30,2*	56 147	*55,7*	44 641	*44,3*
÷ 224	÷*0,1*	14 229	*4,6*	4 894	0	9 397	1/1 52	59 903	35 052	*58,5*	24 851	*41,5*	19 641	*32,8*	40 262	*67,2*

Almindelige oplysninger — Omsætning

Nr.	Navn	Stiftet år	Medlemmer, der har modtaget varer i sidste regnskabsår	Næringsadkomst	Foreningens deltagelse i risiko på udestående fordringer: % af butiksvarer	% af grovvarer	Omsætning: Ialt	Heraf butiksvarer	Fragt og kørsel til foreningen	Bruttoindtægt: Ialt	% af oms.	Omkostninger: Ialt	% af oms.	Driftsresultat: Ialt	% af oms.
	1	2	3	4	5	6	7	8	9	10	11	12	13	14	15
							Kr.	Kr.	Kr.	Kr.		Kr.		Kr.	
*400	Aarhus	1904	6435	Nej	100[1]	0	5 135 342[3]	5 135 342	—	1001 895	*19,5*	805 875	*15,7*	196 020	*3,8*
430	Grenaa & o.	1911	516	Nej	0	0	695 252	691 380	5 304	116 363	*16,7*	80 464	*11,6*	35 899	*5,1*
440	Karup Kølvraa	1896	380	Ja	0	0	979 511	966 492	5 212	137 705	*14,1*	78 160	*8,0*	59 545	*6,1*
450	Silkeborg	1900	896	Nej	50	50	1 083 867	1 083 867	5 961	163 512	*15,1*	133 476	*12,3*	30 036	*2,8*
460	Odder	1902	448	Ja	50	50	669 000	590 214	5 342	103 130	*15,4*	77 704	*11,6*	25 426	*3,8*
465	Viby	1910	890	Nej	50	50	1 328 948	1 159 445	10 430	180 489	*13,6*	125 875	*9,5*	54 614	*4,1*
470	Viborg	1911	550	Nej	50	50	578 782	557 537	3 553	89 353	*15,5*	72 309	*12,5*	17 044	*3,0*
480	Skaade	1872	361	Nej	50	50	597 487	497 923	8 079	72 018	*12,0*	56 941	*9,5*	15 077	*2,5*
485	Herning	1935	497	Nej	100[2]	100[2]	407 605	376 732	6 744	57 004	*14,0*	54 791	*13,4*	2 213	*0,6*
1	Aagaard	1893	225	Ja	100[1]	100[1]	524 963	440 393	3 954	62 922	*12,0*	54 640	*10,4*	8 282	*1,6*
2	Agerskov & o.	1921	260	Ja	100	100	1 679 066	567 005	35 748	124 937	*7,5*	84 993	*5,1*	39 944	*2,4*
3	Agtrupskov	1897	98	Nej	50	50	129 930[5]	129 930	1 314	17 307	*13,3*	12 880	*9,9*	4 427	*3,4*
4	Alminde	1905	159	Ja	100[2]	100[2]	302 033	284 313	1 313	39 627	*13,1*	23 152	*7,6*	16 475	*5,5*
5	Askov	1901	220	Ja	50	50	475 538	399 736	9 314	63 157	*13,3*	51 727	*10,9*	11 430	*2,4*
10	Brakker	1883	85	Nej	50	50	266 682	244 627	2 119	34 926	*13,1*	26 637	*10,0*	8 289	*3,1*
*11	Bramdrupdam	1897	210	Nej	0	0	428 465	381 817	3 521	55 655	*13,0*	43 368	*10,1*	12 287	*2,9*
13	Brørup	1899	350	Ja	33⅓	33⅓	558 430	530 291	2 894	81 189	*14,5*	58 075	*10,4*	23 114	*4,1*
14	Bække	1890	345	Ja	50	50	721 176	687 835	4 143	93 205	*12,9*	72 129	*10,0*	21 076	*2,9*
15	Børup & o.	1935	120	Ja	50	50	219 751	218 191	910	28 925	*13,2*	17 984	*8,2*	10 941	*5,0*
18	Dons	1911	58	Ja	50	50	213 494	194 547	904	26 360	*12,3*	19 857	*9,3*	6 503	*3,0*
19	Donslund	1916	55	Ja	50	50	390 766	196 717	5 950	30 265	*7,7*	23 851	*6,1*	6 414	*1,6*
21	Egholt & o.	1897	120	Ja	0	0	326 312	292 260	3 077	41 046	*12,6*	31 099	*9,5*	9 947	*3,1*
22	Egtved	1893	470	Ja	0	0	693 205[6]	624 759	12 170	83 838	*12,1*	67 333	*9,7*	16 505	*2,4*
23	Ejstrup	1897	180	Nej	100[3]	100[3]	344 622	302 932	2 968	47 814	*13,9*	40 173	*11,7*	7 641	*2,2*
24	Erritsø	1894	400	Nej	50	50	634 630	618 748	5 650	88 557	*14,0*	59 083	*9,3*	29 474	*4,7*
27	Ferup	1916	80	Nej	50	50	327 499	282 724	3 842	40 127	*12,3*	30 157	*9,2*	9 970	*3,1*
28	Fitting	1912	80	Nej	50	50	314 068	222 560	5 445	34 770	*11,1*	24 397	*7,8*	10 373	*3,3*
31	Gabøl & o.	1925	165	Ja	50	50	547 513	484 013	5 667	67 879	*12,4*	43 164	*7,9*	24 715	*4,5*
32	Gammelby	1893	75	Ja	50	50	252 762	224 099	1 846	28 745	*11,4*	19 148	*7,6*	9 597	*3,8*
33	Gamst	1897	80	Nej	50	50	244 544	218 715	1 594	30 992	*12,7*	22 758	*9,3*	8 234	*3,4*
*34	Gjelballe	1924	80	Nej	0	0	267 133	244 333	3 153	30 236	*11,3*	22 832	*8,5*	7 404	*2,8*
35	Gjesten	1888	137	Ja	50	50	430 368	396 074	4 148	52 975	*12,3*	43 624	*10,1*	9 351	*2,2*
36	Gram & o.	1920	100	Ja	50	50	309 576	291 560	3 795	41 731	*13,5*	39 331	*12,7*	2 400	*0,8*
37	Gerndrup	1939	102	Nej	50	50	392 575	340 168	2 916	50 334	*12,8*	29 909	*7,6*	20 425	*5,2*
40	Haderslev	1923	265	Ja	50	50	368 931	368 581	3 988	51 279	*13,9*	47 533	*12,9*	3 746	*1,0*
41	Hejls	1906	199	Ja	50	50	430 980	407 103	6 049	49 958	*11,6*	35 805	*8,3*	14 153	*3,3*
42	Hejnsvig & o.	1913	306	Ja	50	50	1 000 948	947 297	4 910	118 506	*11,8*	76 517	*7,6*	41 989	*4,2*
44	Herslev	1895	185	Nej	0	0	393 154	362 287	3 164	50 670	*12,9*	35 447	*9,0*	15 223	*3,9*
45	Hjarup	1895	181	Nej	0	0	404 272	375 146	2 568	50 220	*12,4*	34 591	*8,6*	15 629	*3,8*
47	Hoppes	1891	102	Nej	0	0	207 046	199 290	1 069	26 240	*12,7*	19 231	*9,3*	7 009	*3,4*
48	Hovborg	1910	150	Ja	0	0	492 545	472 825	2 925	63 272	*12,8*	47 820	*9,7*	15 452	*3,1*
49	Højrup	1895	112	Nej	0	0	247 168	243 287	842	31 468	*12,7*	21 518	*8,7*	9 950	*4,0*
50	Holsted varecindk.f.	1895	185	Ja	50	50	549 399	415 197	7 384	60 342	*11,0*	38 189	*6,9*	22 153	*4,1*
54	Jordrup	1894	290	Ja	50	50	648 317	575 437	4 629	81 056	*12,5*	64 630	*10,0*	16 426	*2,5*
55	Jels & o.	1931	110	Ja	50	50	261 459	232 459	2 359	37 239	*14,2*	29 348	*11,2*	7 891	*3,0*
57	Kolding & o.	1904	945	Nej	100	100	967 021	960 978	361	142 272	*14,7*	117 691	*12,2*	24 581	*2,5*
58	Københoved	1934	100	Ja	100[4]	100[4]	563 460	502 260	8 645	69 576	*12,4*	47 789	*8,5*	21 787	*3,9*
60	Lejrskov	1890	120	Nej	0	50	341 152	299 656	3 252	43 879	*12,9*	35 560	*10,4*	8 319	*2,5*
61	Lilballe	1891	75	Nej	0	0	281 832	254 455	1 677	34 918	*12,4*	24 767	*8,8*	10 151	*3,6*
62	Lille Andst & Rov.	1907	63	Nej	66⅔	66⅔	142 281	127 431	2 116	17 236	*12,1*	11 673	*8,2*	5 563	*3,9*

[1]) Med ¾ % af omsætningen. [2]) Indtil medlems-andelen. [3]) Derudover en omsætning i datterselskaber på 2.009.520 kr.

[1]) Med ½ % af omsætningen. [2]) For 2 mdr.s køb. [3]) Med ¼ % af omsætningen. [4]) For 47 dages køb. [5]) Omfatter 10 mdr.

Afdeling: 2. Aarhus

og drift							Status									
Netto-renteudgift		Netto-overskud		Overskudsfordeling indenfor regnskabsåret			Regnskabet afsluttet pr.	Balancesum	Aktiver				Passiver			
									Ialt omsætningsformue		Ialt anlægsformue		Ialt fremmedkapital		Ialt egenkapital	
Ialt	% af oms.	Ialt	% af oms.	Henlæggelser	Afskrivninger	Udbetaling			Beløb	% af balancesum	Beløb	% af balancesum	Beløb	% af balancesum	Beløb	% af balancesum
16	17	18	19	20	21	22	23	24	25	26	27	28	29	30	31	32
Kr.		Kr.		Kr.	Kr.	Kr.		Kr.	Kr.		Kr.		Kr.		Kr.	
24 914	*0,5*	171 106	*3,3*	11 500	84 477	102 511	1/7 51	2364 958	668 172	*28,3*	1696 786	*71,7*	1835 919	*77,7*	529 039	*22,3*
4 132	*0,6*	31 767	*4,5*	0	1 000	30 758	1/9 51	244 581	107 918	*44,1*	136 663	*55,9*	155 884	*63,8*	88 697	*36,2*
÷1 166	÷*0,1*	60 711	*6,2*	22 704	121	38 049	1/1 52	214 551	149 629	*69,7*	64 922	*30,3*	23 176	*10,8*	191 375	*89,2*
2 612	*0,2*	27 424	*2,6*	26 974	874	0	1/10 51	353 707	183 575	*51,9*	170 132	*48,1*	145 939	*41,3*	207 768	*58,7*
4 277	*0,6*	21 149	*3,2*	9 900	426	9 101	5/8 51	302 177	148 367	*49,1*	153 810	*50,9*	108 332	*35,8*	193 845	*64,2*
173	*0,0*	54 441	*4,1*	17 953	1 673	26 181	1/10 51	364 150	181 899	*50,0*	182 251	*50,0*	148 265	*40,7*	215 885	*59,3*
÷ 216	*0,0*	17 260	*3,0*	5 097	2 712	9 594	1/9 51	251 171	121 196	*48,2*	129 975	*51,8*	142 112	*56,6*	109 059	*43,4*
261	*0,0*	14 816	*2,5*	5 597	2 230	6 595	1/10 51	164 436	85 690	*52,1*	78 746	*47,9*	66 408	*40,4*	98 028	*59,6*
1 971	*0,5*	242	*0,1*	0	0	0	1/10 51	167 734	105 367	*62,8*	62 367	*37,2*	123 708	*73,8*	44 026	*26,2*

Afdeling: 3. Kolding

Kr.		Kr.		Kr.	Kr.	Kr.		Kr.	Kr.		Kr.		Kr.		Kr.	
285	*0,1*	7 997	*1,5*	6 026	0	1 013	1/1 52	83 989	58 385	*69,5*	25 604	*30,5*	16 771	*20,0*	67 218	*80,0*
8 208	*0,5*	31 736	*1,9*	6 440	0	18 386	1/1 52	589 765	542 952	*92,1*	46 813	*7,9*	465 503	*78,9*	124 262	*21,1*
730	*0,6*	3 697	*2,8*	1 600	0	2 513	6/11 51	64 915	41 657	*64,2*	23 258	*35,8*	35 263	*54,3*	29 652	*45,7*
671	*0,2*	15 804	*5,3*	6 389	544	8 871	1/10 51	93 335	61 169	*65,5*	32 166	*34,5*	41 969	*45,0*	51 366	*55,0*
5 387	*1,1*	6 043	*1,3*	756	202	4 273	1/7 51	192 199	102 232	*53,2*	89 967	*46,8*	139 511	*72,6*	52 688	*27,4*
184	*0,1*	8 105	*3,0*	1 308	932	7 565	1/7 51	83 477	55 946	*67,0*	27 531	*33,0*	48 674	*58,3*	34 803	*41,7*
560	*0,1*	11 727	*2,8*	5 800	263	5 800	1/10 51	150 386	51 172	*34,0*	99 214	*66,0*	42 704	*28,4*	107 682	*71,6*
÷1 110	÷*0,2*	24 224	*4,3*	2 000	836	22 000	1/1 52	138 905	86 266	*62,1*	52 639	*37,9*	21 386	*15,4*	117 519	*84,6*
5 370	*0,7*	15 706	*2,2*	3 563	1 691	10 762	4/10 51	231 008	147 826	*64,0*	83 182	*36,0*	119 416	*51,7*	111 592	*48,3*
1 490	*0,7*	9 451	*4,3*	3 030	750	4 974	1/10 51	80 992	51 217	*63,2*	29 775	*36,8*	45 003	*55,5*	35 989	*44,5*
1 210	*0,5*	5 293	*2,5*	2 290	0	3 435	1/2 52	58 375	25 715	*44,0*	32 660	*56,0*	32 489	*55,6*	25 886	*44,4*
2 237	*0,6*	4 177	*1,0*	1 985	1 757	885	1/1 52	115 141	77 939	*67,7*	37 202	*32,3*	83 900	*72,9*	31 241	*27,1*
2 825	*0,9*	7 122	*2,2*	1 267	0	5 341	1/8 51	134 871	90 763	*67,3*	44 108	*32,7*	80 118	*59,4*	54 753	*40,6*
1 388	*0,2*	15 117	*2,2*	3 163	0	10 837	1/10 51	300 676	206 692	*68,7*	93 984	*31,3*	179 352	*59,6*	121 324	*40,4*
2 356	*0,7*	5 285	*1,5*	4 089	1 100	509	1/10 51	172 435	111 040	*64,4*	61 395	*35,6*	142 032	*82,4*	30 403	*17,6*
2 311	*0,4*	27 163	*4,3*	5 000	3 300	18 470	4/10 51	157 962	97 274	*61,6*	60 688	*38,4*	51 343	*32,5*	106 619	*67,5*
2 788	*0,9*	7 182	*2,2*	2 000	1 500	3 548	1/7 51	155 868	107 050	*68,7*	48 818	*31,3*	118 252	*75,9*	37 616	*24,1*
847	*0,3*	9 526	*3,0*	2 571	160	5 405	1/10 51	86 282	70 372	*81,6*	15 910	*18,4*	52 857	*61,3*	33 425	*38,7*
1 767	*0,3*	22 948	*4,2*	8 200	4 870	9 113	1/1 52	123 168	77 678	*63,1*	45 490	*36,9*	55 083	*44,7*	68 085	*55,3*
2 231	*0,9*	7 366	*2,9*	1 298	0	4 091	1/11 51	131 155	65 471	*49,9*	65 684	*50,1*	100 343	*76,5*	30 812	*23,5*
208	*0,1*	8 026	*3,3*	1 880	150	6 809	6/1 52	84 840	59 109	*69,7*	25 731	*30,3*	43 789	*51,6*	41 051	*48,4*
1 158	*0,4*	6 246	*2,4*	1 645	625	4 409	1/1 52	80 318	50 805	*63,2*	29 513	*36,8*	50 619	*63,0*	29 699	*37,0*
5 383	*1,2*	3 968	*1,0*	2 720	516	2 720	11/10 51	176 621	110 920	*62,8*	65 701	*37,2*	138 941	*78,7*	37 680	*21,3*
2 134	*0,7*	266	*0,1*	0	0	0	1/7 51	95 784	73 609	*76,9*	22 175	*23,1*	69 613	*72,7*	26 171	*27,3*
5 420	*1,4*	15 005	*3,8*	2 580	4 116	8 143	5/1 52	160 631	76 609	*47,7*	84 022	*52,3*	122 617	*76,3*	38 014	*23,7*
1 876	*0,5*	1 870	*0,5*	200	0	0	6/1 52	165 989	55 730	*33,6*	110 259	*66,4*	112 241	*67,6*	53 748	*32,4*
3 060	*0,7*	11 093	*2,6*	360	500	11 400	1/10 51	144 317	104 738	*72,6*	39 579	*27,4*	105 876	*73,4*	38 441	*26,6*
3 567	*0,4*	38 422	*3,8*	3 579	2 355	34 835	1/1 52	233 807	155 968	*66,7*	77 839	*33,3*	90 532	*38,7*	143 275	*61,3*
151	*0,0*	15 072	*3,9*	5 911	1 280	7 832	6/10 51	93 880	60 994	*65,0*	32 886	*35,0*	33 295	*35,5*	60 585	*64,5*
2 082	*0,5*	13 547	*3,3*	5 300	2 000	7 950	1/4 52	122 744	67 213	*54,8*	55 531	*45,2*	50 450	*41,1*	72 294	*58,9*
732	*0,4*	6 277	*3,0*	2 589	390	3 119	5/10 51	61 525	40 391	*65,6*	21 134	*34,4*	23 023	*37,4*	38 502	*62,6*
634	*0,1*	14 818	*3,0*	6 675	2 917	6 675	5/1 52	117 406	79 568	*67,8*	37 838	*32,2*	53 353	*45,4*	64 053	*54,6*
983	*0,4*	8 967	*3,6*	680	4	8 258	1/7 51	61 392	41 473	*67,5*	19 919	*32,5*	28 612	*46,6*	32 780	*53,4*
919	*0,2*	21 234	*3,9*	19 220	2 014	0	1/1 52	128 830	85 098	*66,0*	43 732	*34,0*	37 690	*29,2*	91 140	*70,8*
1 363	*0,2*	15 063	*2,3*	7 857	1 546	6 581	1/7 51	209 400	143 873	*68,7*	65 527	*31,3*	111 855	*53,4*	97 545	*46,6*
30	*0,0*	7 861	*3,0*	8 869	18	0	1/5 51	92 620	77 595	*83,8*	15 025	*16,2*	27 009	*29,2*	65 611	*70,8*
41	*0,0*	24 540	*2,5*	7 900	884	15 570	5/1 52	361 547	135 647	*37,5*	225 900	*62,5*	153 355	*42,4*	208 192	*57,6*
4 961	*0,9*	16 826	*3,0*	5 460	4 608	6 341	1/1 52	250 323	110 718	*44,2*	139 605	*55,8*	174 514	*69,7*	75 809	*30,3*
1 612	*0,5*	6 707	*2,0*	3 570	0	3 570	1/1 52	97 000	56 127	*57,9*	40 873	*42,1*	30 216	*31,2*	66 784	*68,8*
701	*0,2*	9 450	*3,4*	1 126	1 241	7 083	5/1 52	59 104	34 302	*58,0*	24 802	*42,0*	24 016	*40,6*	35 088	*59,4*
1 489	*1,0*	4 074	*2,9*	1 648	838	1 480	1/0 51	72 139	50 574	*70,1*	21 565	*29,9*	53 813	*74,6*	18 326	*25,4*

[6]) Omfatter 9 mdr.

Almindelige oplysninger							Omsætning									
Foreningens		Stiftet år	Medlemmer, der har modtaget varer i sidste regnskabsår	Næringsadkomst	Foreningens deltagelse i risiko på udestående fordringer		Omsætning		Fragt og kørsel til foreningen	Bruttoindtægt		Omkostninger		Driftsresultat	
Nr.	Navn				% af butiksvarer	% af grovvarer	Ialt	Heraf butiksvarer		Ialt	% af oms.	Ialt	% af oms.	Ialt	% af oms.
	1	2	3	4	5	6	7	8	9	10	11	12	13	14	15
							Kr.	Kr.	Kr.	Kr.		Kr.		Kr.	
63	Lindknud	1893	310	Ja	50	50	852 029	809 777	4 888	114 240	*13,4*	59 803	*7,0*	54 437	*6,4*
* 64	Lunderskov	1895	395	Ja	0	0	597 012	581 781	5 969	82 379	*13,8*	60 536	*10,1*	21 842	*3,7*
65	Læborg-Drostrup	1907	100	Ja	0	0	240 012	226 032	1 425	29 778	*12,4*	21 950	*9,1*	7 828	*3,3*
66	Langetved	1936	57	Ja	50	50	311 281	245 224	4 424	35 207	*11,3*	29 254	*9,4*	5 953	*1,9*
68	Middelfart	1901	950	Nej	50	50	1 098 435	1 006 817	4 532	166 234	*15,1*	118 909	*10,8*	47 325	*4,3*
70	Nebel & o.	1917	45	Ja	33⅓	33⅓	384 852	180 561	5 922	29 447	*7,6*	19 785	*5,1*	9 662	*2,5*
71	Nørre Bjært	1897	210	Ja	50	50	457 434	448 292	2 042	60 360	*13,2*	48 954	*10,7*	11 406	*2,5*
72	Nyby	1898	105	Ja	50	50	284 683	257 354	2 138	33 837	*11,9*	23 248	*8,2*	10 589	*3,7*
73	Nørbølling	1937	110	Nej	50[1]	50[1]	283 126	265 726	1 923	35 589	*12,6*	24 975	*8,8*	10 614	*3,8*
76	Rødding	1939	229	Ja	50	50	685 558	591 818	9 926	86 797	*12,7*	59 184	*8,6*	27 613	*4,1*
79	Skanderup	1896	130	Nej	50	50	343 920	309 725	3 938	40 687	*11,8*	30 485	*8,8*	10 202	*3,0*
80	Starup	1879	110	Nej	50	50	348 483	302 149	2 939	41 215	*11,8*	33 474	*9,6*	7 741	*2,2*
81	Store Andst	1907	195	Ja	50	50	490 006	434 233	6 066	61 604	*12,6*	49 026	*10,0*	12 578	*2,6*
82	Studsdal	1891	115	Ja	0	0	158 798	155 380	916	20 175	*12,7*	10 809	*6,8*	9 366	*5,9*
83	Sdr. Bjært Strand	1897	62	Ja	50	50	176 104	170 935	804	22 546	*12,8*	17 196	*9,8*	5 350	*3,0*
84	Stenderup By	1891	198	Ja	50	50	530 450	495 692	3 538	63 051	*11,9*	47 239	*8,9*	15 812	*3,0*
85	Skudstrup	1934	60	Ja	50	50	240 458	195 600	3 348	30 047	*12,5*	20 994	*8,7*	9 053	*3,8*
86	Sønder Vilstrup	1902	180	Nej	0	0	332 122	312 478	1 609	42 095	*12,7*	31 574	*9,5*	10 521	*3,2*
87	Skodborg & o.	1934	183	Ja	50	50	720 673	593 268	9 714	88 620	*12,3*	68 151	*9,5*	20 469	*2,8*
88	Sønder Felding	1937	176	Ja	0	0	469 633	437 181	2 347	54 372	*11,6*	36 397	*7,8*	17 975	*3,8*
89	Skrydstrup	1939	128	Ja	50	50	423 499	373 979	5 460	49 648	*11,7*	33 995	*8,0*	15 653	*3,7*
91	Taulov	1900	178	Nej	0	0	158 607	158 607	794	21 391	*13,5*	16 293	*10,3*	5 098	*3,2*
92	Tirslund	1920	111	Ja	50	50	460 703	402 823	5 114	63 781	*13,8*	38 626	*8,3*	25 155	*5,5*
93	Thorsted & o.	1939	105	Ja	50	50	644 250	300 769	7 616	52 813	*8,2*	35 189	*5,5*	17 624	*2,7*
95	Vamdrup	1908	360	Ja	50	50	520 890	472 407	5 317	80 549	*15,4*	59 998	*11,5*	20 551	*3,9*
96	Verst	1896	220	Ja	50	50	467 296	413 761	5 092	55 646	*11,9*	43 919	*9,4*	11 727	*2,5*
98	Vesterhede	1912	80	Ja	50	50	394 783	378 396	2 760	46 484	*11,8*	36 519	*9,3*	9 965	*2,5*
99	Vejstrup	1878	270	Nej	50	50	505 503	481 167	4 586	62 215	*12,3*	47 581	*9,4*	14 634	*2,9*
100	Vejen Vestermark	1897	70	Ja	0	0	238 369	233 835	1 458	27 952	*11,7*	18 578	*7,8*	9 374	*3,9*
101	»Vesterlykke«, Bj.	1898	246	Ja	0	0	366 707	359 688	1 614	51 152	*14,0*	35 226	*9,7*	15 926	*4,3*
102	Vester Nebel	1874	265	Nej	50	50	453 546	424 338	4 115	62 725	*13,8*	45 059	*9,9*	17 666	*3,9*
103	Viuf	1896	180	Ja	50	50	483 103	399 371	3 102	56 610	*11,7*	39 897	*8,2*	16 713	*3,5*
105	Vonsild	1874	300	Nej	50	50	431 208	422 332	1 557	63 161	*14,7*	49 152	*11,4*	14 009	*3,3*
106	Vorbasse	1887	340	Ja	0	0	738 809	684 947	5 803	102 103	*13,8*	56 086	*7,6*	46 018	*6,2*
107	Vojens	1951	120	Ja	50	50	200 362[2]	200 362	1 315	26 279	*13,1*	23 580	*11,8*	2 699	*1,3*
110	Ødis & o.	1891	205	Nej	0	0	531 054	456 054	1 897	61 598	*11,6*	41 963	*7,9*	19 635	*3,7*
111	Ødis Bramdrup	1896	170	Nej	0	0	419 784	391 779	3 901	49 604	*11,8*	38 175	*9,1*	11 429	*2,7*
112	Øster Lindet	1939	102	Ja	50	50	419 873	355 813	6 181	58 169	*13,8*	38 674	*9,2*	19 495	*4,6*
200	Arb. Fredericia	1912	795	Nej	100	100	1 195 693	697 370	23 847	140 206	*11,7*	117 882	*9,8*	22 324	*1,9*
210	Vejen	1872	655	Ja	0	0	1 013 556	803 917	16 124	152 873	*15,1*	113 956	*11,2*	38 917	*3,9*
2	Aalum	1918	107	Ja	0	0	199 748	191 441	1 641	23 600	*11,8*	14 244	*7,1*	9 356	*4,7*
3	Aarslev	1905	144	Nej	0	0	536 525	481 019	3 487	63 599	*11,9*	39 484	*7,4*	24 115	*4,5*
4	Aidt	1885	136	Ja	50	50	301 044	268 146	2 492	38 904	*12,9*	22 884	*7,6*	16 020	*5,3*
5	Albæk	1896	106	Nej	0	0	111 617	110 485	1 198	14 460	*13,0*	11 633	*10,4*	2 827	*2,6*
7	Asferg	1891	138	Ja	0	100	297 813	294 404	1 420	35 457	*11,9*	22 797	*7,7*	12 660	*4,2*
8	Askildrup	1901	166	Nej	33⅓	33⅓	509 512	493 048	2 980	54 285	*10,7*	37 066	*7,3*	17 219	*3,4*
9	Assens	1889	392	Nej	0	0	509 087	428 623	7 158	67 109	*13,2*	54 441	*10,7*	12 668	*2,5*
10	Assentoft	1900	185	Ja	0	0	348 751	323 307	1 660	48 414	*13,9*	31 266	*9,0*	17 148	*4,9*
11	Auning	1919	182	Ja	25	25	310 618	276 707	5 673	40 323	*13,0*	26 414	*8,5*	13 909	*4,5*
12	Allingaabro	1937	163	Ja	50	50	335 411	308 751	3 005	38 135	*11,4*	28 597	*8,5*	9 538	*2,9*

[1]) For 2 mdr.s køb. [2]) Nystartet. Omfatter 8 mdr.

og drift							Status									
Netto-renteudgift		Netto-overskud		Overskudsfordeling indenfor regnskabsåret			Regnskabet afsluttet pr.	Balancesum	Aktiver				Passiver			
									Ialt omsætningsformue		Ialt anlægsformue		Ialt fremmedkapital		Ialt egenkapital	
Ialt	% af oms.	Ialt	% af oms.	Henlæggelser	Afskrivninger	Udbetaling			Beløb	% af balancesum	Beløb	% af balancesum	Beløb	% af balancesum	Beløb	% af balancesum
16	17	18	19	20	21	22	23	24	25	26	27	28	29	30	31	32
Kr.		Kr.		Kr.	Kr.	Kr.		Kr.	Kr.		Kr.		Kr.		Kr.	
÷ 540	÷0,1	54 977	6,5	11 902	2 304	43 562	1/1 52	200 609	154 232	76,9	46 377	23,1	53 589	26,7	147 020	73,3
496	0,1	21 346	3,6	4 300	1 298	14 248	1/5 51	163 757	90 928	55,5	72 829	44,5	65 306	39,9	98 451	60,1
÷ 22	0,0	7 850	3,3	2 118	0	8 014	1/1 52	78 608	59 557	75,8	19 051	24,2	30 638	39,0	47 970	61,0
3 086	1,0	2 867	0,9	3 291	380	0	1/7 51	134 457	105 773	78,7	28 684	21,3	99 849	74,2	34 608	25,8
÷ 6 176	÷0,6	53 501	4,9	0	0	55 812	1/1 52	350 292	205 185	58,6	145 107	41,4	56 641	16,1	293 651	83,9
÷ 275	÷0,1	9 937	2,6	2 327	5 587	1 773	4/1 52	90 101	65 809	73,0	24 292	27,0	35 377	39,3	54 724	60,7
4 843	1,1	6 563	1,4	1 813	2 280	4 456	22/1 52	173 368	100 834	58,2	72 534	41,8	127 505	73,6	45 863	26,4
1 013	0,4	9 576	3,3	4 122	0	5 968	6/10 51	72 797	52 939	72,7	19 858	27,3	36 669	50,4	36 128	49,6
2 781	1,0	7 833	2,8	1 795	1 922	5 386	5/1 52	109 027	79 334	72,8	29 693	27,2	84 601	77,6	24 426	22,4
2 215	0,3	25 398	3,8	11 351	3 000	10 877	1/9 51	226 491	137 948	60,9	88 543	39,1	140 764	62,1	85 727	37,9
3 342	1,0	6 860	2,0	3 311	1 597	3 814	1/7 51	145 807	103 910	71,3	41 897	28,7	108 902	74,7	36 905	25,3
1 935	0,6	5 806	1,6	1 472	500	5 119	6/7 51	122 530	97 519	79,6	25 011	20,4	85 048	69,4	37 482	30,6
1 737	0,4	10 841	2,2	5 120	0	5 993	1/7 51	199 989	132 157	66,1	67 832	33,9	117 361	58,7	82 628	41,3
1 327	0,8	8 039	5,1	1 000	1 242	5 890	1/1 52	58 104	34 606	59,6	23 498	40,4	35 471	61,1	22 633	38,9
541	0,3	4 809	2,7	2 179	20	3 600	1/1 52	48 958	34 201	69,9	14 757	30,1	23 630	48,3	25 328	51,7
3 611	0,7	12 201	2,3	6 733	729	6 734	1/11 51	153 439	85 666	55,8	67 773	44,2	93 768	61,1	59 671	38,9
1 993	0,8	7 060	3,0	1 405	2 700	2 643	1/7 51	112 021	57 467	51,3	54 554	48,7	86 125	76,9	25 896	23,1
435	0,1	10 086	3,1	230	500	9 356	6/1 52	76 256	44 772	58,7	31 484	41,3	25 803	33,8	50 453	66,2
4 479	0,6	15 990	2,2	7 522	1 900	6 822	1/1 52	238 104	136 148	57,2	101 956	42,8	165 222	69,4	72 882	30,6
÷ 29	0,0	18 004	3,8	93	0	17 911	1/7 51	81 086	47 459	58,5	33 627	41,5	23 916	29,5	57 170	70,5
3 699	0,9	11 954	2,8	7 758	2 063	3 145	1/7 51	183 348	103 609	56,5	79 739	43,5	147 400	80,4	35 948	19,6
1 270	0,8	3 828	2,4	1 250	0	2 895	4/1 52	83 890	46 899	55,9	36 991	44,1	43 191	51,5	40 699	48,5
1 162	0,3	23 993	5,2	14 278	0	9 715	1/7 51	154 497	108 344	70,1	46 153	29,9	92 377	59,7	62 120	40,3
1 727	0,3	15 897	2,4	3 938	1 426	9 555	7/1 52	130 485	93 804	71,9	36 681	28,1	79 610	61,0	50 875	39,0
2 158	0,4	18 393	3,5	7 707	1 870	11 392	1/9 51	195 936	100 386	51,2	95 550	48,8	121 058	61,8	74 878	38,2
÷ 520	÷0,1	12 247	2,6	8 461	742	1 685	9/1 52	107 811	79 978	74,2	27 833	25,8	28 979	26,9	78 832	73,1
3 591	0,9	6 374	1,6	2 448	188	3 738	4/1 52	152 894	97 981	64,1	54 913	35,9	111 320	72,8	41 574	27,2
1 747	0,3	12 887	2,6	0	900	13 121	1/10 51	162 684	102 694	63,1	59 990	36,9	89 051	54,7	73 633	45,3
242	0,1	9 132	3,8	1 751	0	7 005	1/1 52	63 306	46 696	73,8	16 610	26,2	25 386	40,1	37 920	59,9
2 740	0,7	13 186	3,6	6 107	446	6 007	1/1 52	138 477	104 036	75,1	34 441	24,9	68 412	49,4	70 065	50,6
÷ 104	0,0	17 770	3,9	79	4 526	14 168	1/7 51	149 902	108 041	72,1	41 861	27,9	91 663	61,1	58 239	38,9
3 186	0,7	13 527	2,8	1 414	1 000	9 762	1/10 51	156 786	116 827	74,5	39 959	25,5	93 710	59,8	63 076	40,2
1 102	0,2	12 907	3,1	188	1 247	12 253	1/10 51	146 015	64 531	44,2	81 484	55,8	59 822	41,0	86 193	59,0
÷ 767	÷0,1	46 785	6,3	23 165	0	23 229	1/1 52	217 133	167 611	77,2	49 522	22,8	41 803	19,2	175 330	80,8
942	0,5	1 757	0,8	0	1 757	0	6/1 52	56 022	36 962	66,0	19 060	34,0	52 185	93,1	3 837	6,9
3 902	0,7	15 733	3,0	2 200	4 600	6 600	1/7 51	240 699	110 570	45,9	130 129	54,1	175 215	72,7	65 484	27,3
2 084	0,5	9 345	2,2	365	148	8 832	1/7 51	171 894	132 857	77,3	39 037	22,7	123 277	71,7	48 617	28,3
8 159	1,9	11 336	2,7	3 859	2 000	5 044	5/7 51	255 260	120 576	47,2	134 684	52,8	206 598	80,9	48 662	19,1
5 702	0,5	16 622	1,4	12 280	0	5 696	0/10 51	780 915	226 092	28,9	554 823	71,1	641 795	82,2	139 120	17,8
9 135	0,9	29 782	3,0	13 901	2 000	14 821	1/10 51	483 521	313 974	64,9	169 547	35,1	331 412	68,5	152 109	31,5

Afdeling: 4. Randers

Kr.		Kr.		Kr.	Kr.	Kr.		Kr.	Kr.		Kr.		Kr.		Kr.	
729	0,4	8 627	4,3	2 758	0	5 894	1/10 51	88 598	55 489	62,6	33 109	37,4	38 377	43,3	50 221	56,7
841	0,2	23 274	4,3	7 000	1 750	14 000	1/4 52	157 014	111 822	71,2	45 192	28,8	88 587	56,4	68 427	43,6
3 080	1,0	12 940	4,3	4 000	0	9 860	1/1 52	127 985	106 144	82,9	21 841	17,1	65 341	51,0	62 644	49,0
395	0,4	2 432	2,2	2 429	0	0	1/10 51	54 773	37 289	68,1	17 484	31,9	24 716	45,2	30 057	54,8
1 114	0,4	11 546	3,8	3 676	0	7 876	1/1 52	83 675	58 920	70,4	24 755	29,6	36 667	43,8	47 008	56,2
÷ 372	0,0	17 591	3,4	7 423	461	10 440	1/7 51	182 854	137 928	75,4	44 926	24,6	75 108	41,0	107 746	59,0
1 667	0,3	11 001	2,2	4 005	0	10 000	7/10 51	205 375	133 396	64,9	71 979	35,1	100 803	49,1	104 572	50,9
617	0,2	16 531	4,7	5 905	2 100	7 797	4/10 51	137 231	54 595	39,8	82 636	60,2	66 660	48,6	70 571	51,4
1 324	0,4	12 585	4,1	3 345	800	9 382	1/4 51	115 751	49 726	43,0	66 025	57,0	74 618	64,5	41 133	35,5
825	0,3	8 713	2,6	5 940	1 254	3 218	1/10 51	122 265	61 787	50,5	60 478	49,5	78 513	64,2	43 752	35,8

Almindelige oplysninger							Omsætning									
Foreningens		Stiftet år	Medlemmer, der har modtaget varer i sidste regnskabsår	Næringsadkomst	Foreningens deltagelse i risiko på udestående fordringer		Omsætning		Fragt og kørsel til foreningen	Bruttoindtægt		Omkostninger		Driftsresultat	
Nr.	Navn				% af butiksvarer	% af grovvarer	Ialt	Heraf butiksvarer		Ialt	% af oms.	Ialt	% af oms.	Ialt	% af oms.
1		2	3	4	5	6	7	8	9	10	11	12	13	14	15
							Kr.	Kr.	Kr.	Kr.		Kr.		Kr.	
16	Bjerregrav	1913	181	Ja	50	50	418 694	368 272	3 594	54 374	*13,0*	41 170	*9,8*	13 204	*3,2*
17	Bjerring	1916	98	Ja	50	50	260 157	225 781	1 740	34 852	*13,4*	23 194	*8,9*	11 658	*4,5*
18	Bjerringbro	1917	194	Ja	50	50	224 889	207 900	1 831	32 916	*14,6*	26 548	*11,8*	6 368	*2,8*
19	Bramstrup	1907	175	Nej	0	0	324 358	287 858	1 779	45 205	*13,9*	29 954	*9,2*	15 251	*4,7*
20	Brandstrup	1917	98	Ja	50	50	177 881	170 043	2 746	23 802	*13,4*	14 819	*8,3*	8 983	*5,1*
22	Dalbyneder	1891	70	Ja	50	50	337 847	245 775	3 175	37 492	*11,1*	26 010	*7,7*	11 482	*3,4*
23	Dalbyover	1901	141	Ja	0	0	199 099	172 311	2 174	26 558	*13,3*	20 561	*10,3*	5 997	*3,0*
24	Drastrup	1900	79	Nej	0	0	166 436	159 529	1 047	25 173	*15,1*	17 712	*10,6*	7 461	*4,5*
27	Enslev	1889	142	Nej	0	0	289 225	264 627	1 777	39 727	*13,7*	27 188	*9,4*	12 539	*4,3*
29	Faarup, F.	1893	240	Nej	0	0	253 464	248 133	925	31 887	*12,6*	21 983	*8,7*	9 904	*3,9*
30	Faarup, R.	1921	64	Ja	0	0	157 492	143 743	959	18 158	*11,5*	12 376	*7,9*	5 782	*3,6*
31	Fausing	1902	120	Ja	50	50	224 390	199 160	4 310	27 776	*12,4*	20 386	*9,1*	7 390	*3,3*
32	Fjeldsø	1916	175	Nej	50	50	336 287	309 789	2 650	42 190	*12,5*	27 690	*8,2*	14 500	*4,3*
37	Gassum	1892	210	Nej	0	0	483 338	437 179	3 268	50 216	*10,4*	36 187	*7,5*	14 029	*2,9*
38	Gedsted	1889	230	Ja	0	0	322 775	296 016	2 939	43 699	*13,5*	31 290	*9,7*	12 409	*3,8*
39	Gimming	1908	95	Nej	0	0	227 455	216 782	2 053	27 687	*12,2*	16 483	*7,3*	11 204	*4,9*
40	Gerlev	1907	212	Ja	50	50	342 254	315 705	2 327	45 598	*13,3*	35 123	*10,3*	10 475	*3,0*
41	Gjerning	1883	117	Ja	50	50	393 444[4]	314 407	6 316	48 159	*12,2*	33 862	*8,6*	14 297	*3,6*
42	Gullev	1917	70	Ja	0	0	174 790	169 044	1 347	20 206	*11,6*	12 894	*7,4*	7 312	*4,2*
43	Galten	1907	101	Ja	0	0	265 699	234 978	3 998	29 660	*11,2*	22 024	*8,3*	7 636	*2,9*
*45	Hald	1891	227	Ja	0	0	517 116	439 410	6 006	52 584	*10,2*	39 680	*7,7*	12 904	*2,5*
46	Handest	1906	135	Nej	0	0	394 431	334 883	3 353	50 359	*12,8*	34 819	*8,8*	15 540	*4,0*
*47	Harridslev	1892	135	Nej	0	0	289 374	269 874	3 873	35 143	*12,1*	22 712	*7,8*	12 431	*4,3*
*48	Haslund	1901	108	Nej	0	0	203 231	183 056	2 110	26 371	*13,0*	15 722	*7,8*	10 649	*5,2*
49	Havndal	1906	210	Ja	50	50	345 037	322 056	2 885	51 256	*14,9*	35 764	*10,4*	15 492	*4,5*
51	Hersom	1900	10	Nej	100	100	34 852	29 455	550	895	*2,6*	724	*2,1*	171	*0,5*
*52	Hjermind	1886	125	Nej	50	50	283 024	248 500	2 971	40 187	*14,2*	23 515	*8,3*	16 672	*5,9*
*53	Hjorthede	1888	118	Ja	50	50	246 416	213 894	2 452	32 843	*13,3*	19 735	*8,0*	13 108	*5,3*
54	Holbæk & o.	1919	166	Ja	50	50	374 887	337 405	6 354	43 356	*11,6*	32 410	*8,7*	10 946	*2,9*
55	Hollandsbjerg	1901	91	Ja	0	0	378 103	312 248	2 756	38 999	*10,3*	31 947	*8,5*	7 052	*1,8*
56	Hornbæk	1918	105	Nej	50	50	243 852	214 172	2 384	29 298	*12,0*	21 476	*8,8*	7 822	*3,2*
57	Hostruphuse	1918	180	Ja	0	0	341 491	339 043	1 542	52 333	*15,3*	40 975	*12,0*	11 358	*3,3*
*58	Houlbjerg	1912	82	Ja	50	50	192 820	177 236	1 478	24 225	*12,6*	19 482	*10,1*	4 743	*2,5*
59	Hvilsom	1915	107	Ja	0	0	250 919	209 698	3 076	29 844	*11,9*	21 110	*8,4*	8 734	*3,5*
60	Hvornum	1916	100	Ja	50	50	694 469	411 663	11 895	64 165	*9,2*	44 387	*6,4*	19 778	*2,8*
61	Hvorslev	1909	125	Ja	[1]	[1]	261 078	245 517	2 065	37 651	*14,4*	26 717	*10,2*	10 934	*4,2*
*62	Hørby	1915	105	Nej	50	50	304 125	236 152	1 950	39 270	*12,9*	31 871	*10,5*	7 399	*2,4*
63	Hørning	1895	132	Nej	50	50	376 789	354 488	2 174	46 162	*12,3*	28 121	*7,5*	18 041	*4,8*
64	Hørrup	1929	25	Nej	100	100	21 548	19 156	146	869	*4,0*	1 277	*5,9*	÷408	*÷1,9*
65	Hammershøj & o.	1935	240	Ja	0	0	537 745	402 930	2 869	64 177	*12,0*	43 417	*8,1*	20 760	*3,9*
66	Hannebjerg	1935	80	Nej	0	0	202 535	183 386	1 416	29 595	*14,6*	21 640	*10,7*	7 955	*3,9*
68	Jebjerg	1902	160	Nej	0	0	427 865	279 832	6 380	38 008	*8,9*	29 105	*6,8*	8 903	*2,1*
69	»Jydens, Assens	1911	174	Nej	0	0	240 555	219 170	2 148	33 212	*13,8*	23 904	*9,9*	9 308	*3,9*
70	Kastbjerg	1889	150	Nej	50	50	355 915	323 331	2 523	47 344	*13,3*	33 316	*9,4*	14 028	*3,9*
71	Klejtrup	1902	274	Ja	50	75	1 335 407	470 407	21 731	95 581	*7,1*	56 644	*4,2*	38 937	*2,9*
72	Kousted	1893	87	Nej	100[2]	100[2]	208 550	192 802	2 225	24 490	*11,7*	13 633	*6,5*	10 857	*5,2*
73	Kristrup	1916	435	Ja	50	[3]	611 743	604 162	1 237	83 987	*13,7*	59 279	*9,7*	24 708	*4,0*
74	»Kronjydens, Stv.	1896	107	Nej	50[3]	50[3]	327 369	275 775	2 974	41 174	*12,6*	31 666	*9,7*	9 508	*2,9*
75	Kærbybro	1897	210	Nej	50	50	602 795	421 480	5 187	59 896	*10,0*	43 073	*7,2*	16 823	*2,8*
78	Lem	1937	70	Ja	50	50	256 145	233 309	2 186	27 752	*10,8*	17 070	*6,7*	10 682	*4,2*
79	Langaa & o.	1916	168	Ja	50	50	378 176	285 923	1 366	45 613	*12,1*	36 330	*9,6*	9 283	*2,5*
80	Lee	1896	106	Ja	50	50	218 346	180 802	1 248	27 608	*12,6*	19 916	*9,1*	7 692	*3,5*
81	Lime	1888	241	Nej	0	0	501 961	445 483	7 015	62 394	*12,4*	44 904	*8,9*	17 490	*3,5*
82	Linde	1889	85	Ja	33 1/3	33 1/3	299 439	258 020	1 907	35 584	*11,9*	23 013	*7,7*	12 571	*4,2*
83	Lystrup	1911	118	Ja	0	0	427 586	320 874	6 584	41 954	*9,8*	27 444	*6,4*	14 510	*3,4*

[1]) Efter overenskomst i hvert enkelt tilfælde. [2]) For 1 måneds køb. [3]) 100 % for markfrø. [4]) Omfatter 11 mdr.

og drift

Netto-renteudgift		Netto-overskud		Overskudsfordeling indenfor regnskabsåret			Status									
									Aktiver				Passiver			
									Ialt omsætningsformue		Ialt anlægsformue		Ialt fremmedkapital		Ialt egenkapital	
Ialt	% af oms.	Ialt	% af oms.	Henlæggelser	Afskrivninger	Udbetaling	Regnskabet afsluttet pr.	Balancesum	Beløb	% af balancesum	Beløb	% af balancesum	Beløb	% af balancesum	Beløb	% af balancesum
16	17	18	19	20	21	22	23	24	25	26	27	28	29	30	31	32
Kr.		Kr.		Kr.	Kr.	Kr.		Kr.	Kr.		Kr.		Kr.		Kr.	
÷ 41	*0,0*	13 245	*3,2*	2 128	0	10 580	1/10 51	139 802	77 998	*55,8*	61 804	*44,2*	62 887	*45,0*	76 915	*55,0*
926	*0,4*	10 732	*4,1*	1 627	0	8 795	1/11 51	73 882	48 616	*65,8*	25 266	*34,2*	31 508	*42,6*	42 374	*57,4*
3 101	*1,4*	3 267	*1,4*	0	1 000	2 824	1/7 51	106 209	42 414	*39,9*	63 795	*60,1*	73 946	*69,7*	32 263	*30,3*
2 251	*0,7*	13 000	*4,0*	4 214	0	10 300	6/1 52	105 839	68 545	*64,8*	37 294	*35,2*	54 465	*51,4*	51 374	*48,6*
478	*0,3*	8 505	*4,8*	1 775	0	6 730	1/1 52	69 122	47 925	*69,3*	21 197	*30,7*	32 546	*47,1*	36 576	*52,9*
1 289	*0,4*	10 193	*3,0*	1 891	541	8 500	5/11 51	79 178	47 977	*60,6*	31 201	*39,4*	46 195	*58,3*	32 983	*41,7*
1 693	*0,8*	4 304	*2,2*	0	0	5 060	11/10 51	64 580	31 569	*48,9*	33 011	*51,1*	32 545	*50,4*	32 035	*49,6*
481	*0,3*	6 980	*4,2*	1 655	1 000	4 374	1/10 51	55 681	44 964	*80,8*	10 717	*19,2*	15 473	*27,8*	40 208	*72,2*
835	*0,3*	11 704	*4,0*	1 330	160	10 027	5/7 51	93 058	68 974	*74,1*	24 084	*25,9*	34 256	*36,8*	58 802	*63,2*
422	*0,2*	9 482	*3,7*	800	0	8 800	1/1 52	94 228	52 433	*55,6*	41 795	*44,4*	33 164	*35,2*	61 064	*64,8*
754	*0,5*	5 028	*3,1*	2 021	0	2 977	1/1 52	55 035	37 685	*68,5*	17 350	*31,5*	25 168	*45,7*	29 867	*54,3*
1 389	*0,6*	6 001	*2,7*	1 827	0	4 749	1/5 51	96 355	74 972	*77,8*	21 383	*22,2*	51 494	*53,4*	44 861	*46,6*
1 275	*0,4*	13 225	*3,9*	6 200	0	5 949	4/1 52	141 687	109 270	*77,1*	32 417	*22,9*	55 585	*39,2*	86 102	*60,8*
773	*0,2*	13 256	*2,7*	1 250	603	9 990	1/11 51	106 121	65 338	*61,6*	40 783	*38,4*	56 230	*53,0*	49 891	*47,0*
213	*0,1*	12 196	*3,7*	335	0	11 861	10/1 52	80 295	48 225	*60,1*	32 070	*39,9*	27 219	*33,9*	53 076	*66,1*
÷ 650	÷*0,3*	11 854	*5,2*	2 046	0	8 535	1/11 51	63 287	45 455	*71,8*	17 832	*28,2*	14 525	*23,0*	48 762	*77,0*
3 630	*1,0*	6 845	*2,0*	2 340	0	3 510	1/11 51	126 830	70 980	*56,0*	55 850	*44,0*	81 155	*64,0*	45 675	*36,0*
864	*0,2*	13 433	*3,4*	4 380	637	9 133	1/10 51	134 691	95 910	*71,2*	38 781	*28,8*	77 338	*57,4*	57 353	*42,6*
1 159	*0,7*	6 153	*3,5*	3 156	75	2 726	1/1 52	57 728	37 473	*64,9*	20 255	*35,1*	41 721	*72,2*	16 007	*27,8*
1 684	*0,6*	5 952	*2,3*	1 159	150	4 643	1/10 51	91 886	66 129	*72,0*	25 757	*28,0*	61 986	*67,4*	29 900	*32,6*
3 712	*0,7*	9 192	*1,8*	4 102	0	7 358	1/11 51	194 584	81 249	*41,8*	113 335	*58,2*	139 535	*71,7*	55 049	*28,3*
1 788	*0,5*	13 752	*3,5*	5 800	0	8 700	1/10 51	103 345	83 500	*80,8*	19 845	*19,2*	58 514	*56,6*	44 831	*43,4*
618	*0,2*	11 813	*4,1*	1 537	0	9 936	1/11 51	87 404	64 340	*73,6*	23 064	*26,4*	32 512	*37,2*	54 892	*62,8*
1 138	*0,5*	9 511	*4,7*	1 794	0	7 746	1/10 51	66 292	31 887	*48,1*	34 405	*51,9*	24 376	*36,8*	41 916	*63,2*
3 386	*1,0*	12 106	*3,5*	6 546	0	9 819	1/11 51	141 855	91 195	*64,3*	50 660	*35,7*	76 081	*53,6*	65 774	*46,4*
÷ 49	÷*0,1*	220	*0,6*	0	0	46	1/1 52	8 735	6 436	*73,7*	2 299	*26,3*	3 478	*39,8*	5 257	*60,2*
3 902	*1,4*	12 770	*4,5*	3 534	2 770	7 133	1/1 52	131 894	50 052	*37,9*	81 842	*62,1*	77 221	*58,6*	54 673	*41,4*
1 215	*0,5*	11 893	*4,8*	3 199	509	7 534	1/1 52	88 545	61 436	*69,4*	27 109	*30,6*	40 813	*46,0*	47 732	*54,0*
1 086	*0,3*	9 860	*2,6*	100	0	10 000	1/5 51	104 336	58 703	*56,3*	45 633	*43,7*	61 182	*58,6*	43 154	*41,4*
492	*0,1*	6 560	*1,7*	5 438	0	2 743	1/12 51	118 434	86 915	*73,4*	31 519	*26,6*	67 000	*56,6*	51 434	*43,4*
1 278	*0,5*	6 544	*2,7*	2 854	100	4 377	4/10 51	82 090	48 621	*59,2*	33 469	*40,8*	48 130	*58,6*	33 960	*41,4*
2 289	*0,7*	9 069	*2,6*	2 060	0	7 399	7/10 51	89 613	41 592	*46,4*	48 021	*53,6*	50 014	*55,8*	39 599	*44,2*
1 147	*0,6*	3 596	*1,9*	32	0	2 962	1/4 51	81 719	37 022	*45,3*	44 697	*54,7*	51 345	*62,8*	30 374	*37,2*
3 295	*1,3*	5 439	*2,2*	45	350	5 100	1/1 52	137 371	107 185	*78,0*	30 186	*22,0*	89 360	*65,0*	48 011	*35,0*
3 748	*0,5*	16 030	*2,3*	5 036	402	5 800	10/1 52	196 700	123 739	*62,9*	72 961	*37,1*	131 044	*66,6*	65 656	*33,4*
1 011	*0,4*	9 923	*3,8*	0	674	9 174	1/7 51	97 008	65 847	*67,9*	31 161	*32,1*	53 627	*55,3*	43 381	*44,7*
1 634	*0,5*	5 765	*1,9*	4 298	0	2 017	11/1 52	89 725	65 875	*73,4*	23 850	*26,6*	68 846	*76,7*	20 879	*23,3*
463	*0,1*	17 578	*4,7*	2 985	0	12 429	1/10 51	116 501	71 844	*61,7*	44 657	*38,3*	37 261	*32,0*	79 240	*68,0*
305	*1,4*	÷713	÷*3,3*	0	0	0	15/1 52	10 855	6 929	*63,8*	3 926	*36,2*	5 870	*54,1*	4 985	*45,9*
4 982	*0,9*	15 778	*3,0*	860	246	13 200	1/9 51	146 842	80 651	*54,9*	66 191	*45,1*	88 779	*60,4*	58 063	*39,6*
2 519	*1,2*	5 436	*2,7*	640	0	5 346	1/10 51	90 963	52 030	*57,2*	38 933	*42,8*	50 273	*55,3*	40 690	*44,7*
665	*0,2*	8 238	*1,9*	3 422	0	3 422	1/7 51	123 684	70 182	*56,7*	53 502	*43,3*	58 174	*47,0*	65 510	*53,0*
2 798	*1,2*	6 510	*2,7*	1 598	169	4 796	7/10 51	92 232	42 444	*46,0*	49 788	*54,0*	65 756	*71,3*	26 476	*28,7*
1 598	*0,4*	12 430	*3,5*	6 000	0	7 200	4/10 51	110 208	69 514	*63,1*	40 694	*36,9*	52 429	*47,6*	57 779	*52,4*
6 824	*0,5*	32 113	*2,4*	6 500	0	23 340	1/1 52	353 109	286 059	*81,0*	67 050	*19,0*	196 848	*55,7*	156 261	*44,3*
1 344	*0,7*	9 513	*4,5*	3 241	0	4 343	5/10 51	62 297	42 357	*68,6*	19 940	*32,0*	29 600	*47,5*	32 697	*52,5*
8 592	*1,4*	16 116	*2,6*	0	0	17 870	1/10 51	222 885	66 074	*29,6*	156 811	*70,4*	161 124	*72,3*	61 761	*27,7*
642	*0,2*	8 866	*2,7*	2 074	0	6 126	1/7 51	101 135	73 594	*72,8*	27 541	*27,2*	40 498	*40,0*	60 637	*60,0*
1 293	*0,2*	15 530	*2,6*	8 000	0	6 000	1/10 51	168 373	132 352	*78,6*	36 021	*21,4*	83 467	*49,6*	84 906	*50,4*
1 310	*0,5*	9 372	*3,7*	2 875	642	5 848	1/11 51	71 021	37 021	*52,1*	34 000	*47,9*	36 134	*50,9*	34 887	*49,1*
747	*0,2*	8 536	*2,3*	500	111	6 138	1/7 51	113 387	38 453	*33,9*	74 934	*66,1*	55 457	*48,9*	57 930	*51,1*
1 691	*0,8*	6 001	*2,7*	4 588	0	577	1/10 51	92 276	73 538	*79,7*	18 738	*20,3*	59 425	*64,4*	32 851	*35,6*
871	*0,2*	16 619	*3,3*	3 365	0	10 477	4/10 51	172 636	107 319	*62,2*	65 317	*37,8*	79 837	*46,2*	92 799	*53,8*
678	*0,2*	11 893	*4,0*	4 300	0	8 468	1/10 51	76 005	43 208	*56,8*	32 797	*43,2*	19 484	*25,6*	56 521	*74,4*
2 498	*0,6*	12 012	*2,8*	2 775	2 689	7 400	8/10 51	122 472	68 020	*55,5*	54 452	*44,5*	79 174	*64,6*	43 298	*35,4*

Almindelige oplysninger							Omsætning									
Foreningens		Stiftet år	Medlemmer, der har modtaget varer i sidste regnskabsår	Næringsadkomst	Foreningens deltagelse risiko på udestående fordringer		Omsætning		Fragt og kørsel til foreningen	Bruttoindtægt		Omkostninger		Driftsresultat	
Nr.	Navn				% af butiksvarer	% af grovvarer	Ialt	Heraf butiksvarer		Ialt	% af oms.	Ialt	% af oms.	Ialt	% af oms.
	1	2	3	4	5	6	7	8	9	10	11	12	13	14	15
							Kr.	Kr.	Kr.	Kr.		Kr.		Kr.	
84	Læsten	1919	77	Ja	50	50	188 397	168 417	1 425	23 071	*12,3*	14 763	*7,9*	8 308	*4,4*
85	Løvskal	1917	59	Ja	50	50	143 495	140 905	1 485	16 366	*11,4*	10 497	*7,3*	5 869	*4,1*
86	Løvel	1890	212	Ja	0	100	1 312 566	518 344	6 800	107 087	*8,2*	69 669	*5,3*	37 418	*2,9*
* 87	Lindbjerg	1929	46	Nej	50	50	216 524	193 318	2 409	28 105	*13,0*	17 182	*7,9*	10 923	*5,1*
* 89	Mammen	1886	150	Nej	50	50	369 752	312 002	5 806	48 417	*13,1*	37 538	*10,1*	10 879	*3,0*
90	Mejlby	1919	64	Nej	50	50	168 569	149 099	1 458	20 225	*12,0*	14 341	*8,5*	5 884	*3,5*
* 91	Mellerup	1888	120	Ja	0	0	296 130	270 974	3 025	35 760	*12,1*	24 976	*8,4*	10 784	*3,6*
* 92	Mollerup-Hulbæk	1887	169	Ja	0	0	342 024	331 828	1 419	47 099	*13,8*	28 878	*8,5*	18 221	*5,3*
93	Mariager & o.	1932	170	Ja	50	50	234 315	206 295	1 339	31 326	*13,3*	26 571	*11,3*	4 755	*2,0*
95	Norup & o.	1893	270	Nej	0	0	577 574	512 791	7 855	71 986	*12,5*	50 537	*8,8*	21 449	*3,7*
96	Nøddelund	1893	75	Ja	50	50	241 807	222 066	1 691	33 350	*13,8*	23 620	*9,8*	9 730	*4,0*
97	Nørager, V.	1901	202	Ja	0	100	649 902	427 521	7 470	68 806	*10,6*	45 940	*7,1*	22 866	*3,5*
99	Nørre Borup	1932	159	Nej	100[1]	100[1]	452 924	369 660	3 071	57 394	*12,7*	43 246	*9,6*	14 148	*3,1*
101	Ove & o.	1901	175	Ja	50	50	341 726	300 250	3 468	39 672	*11,6*	31 608	*9,2*	8 064	*2,4*
102	Overfussing	1935	58	Ja	50[2]	50[2]	221 730	199 457	1 032	25 443	*11,5*	15 692	*7,1*	9 751	*4,4*
103	Raaby	1886	190	Nej	0	0	398 632	357 917	4 306	52 300	*13,1*	35 831	*9,0*	16 469	*4,1*
105	Roum	1898	60	Ja	100	100	479 496	297 622	6 515	50 405	*10,5*	36 282	*7,6*	14 123	*2,9*
106	Sahl	1879	134	Ja	50	50	284 162	253 989	4 746	32 745	*11,5*	24 375	*8,6*	8 370	*2,9*
107	Skellerup	1902	182	Nej	50	50	532 766	448 434	8 450	59 638	*11,2*	45 964	*8,6*	13 674	*2,6*
*108	Snæbum	1906	150	Nej	100	100	263 272	232 720	1 967	30 976	*11,8*	20 654	*7,9*	10 322	*3,9*
109	Spentrup	1888	215	Ja	50	50	308 541	269 483	2 445	45 375	*14,7*	33 925	*11,0*	11 450	*3,7*
110	Stenild	1902	96	Ja	50	50	267 695	228 949	3 020	34 569	*12,9*	25 866	*9,6*	8 703	*3,3*
111	Stevnstrup og Gr.	1919	110	Nej	50	50	206 477	188 057	1 954	23 035	*11,1*	15 886	*7,7*	7 149	*3,4*
*112	Store Rørbæk	1888	225	Nej	0	0	468 409	411 175	8 128	59 729	*12,8*	39 134	*8,5*	20 595	*4,3*
113	Svinding	1915	76	Ja	50	50	227 185	197 967	2 561	29 822	*13,1*	18 214	*8,0*	11 608	*5,1*
114	Sødring	1885	127	Nej	0	0	376 967	365 935	2 211	49 574	*13,2*	31 340	*8,3*	18 234	*4,9*
115	Sønderbæk	1902	108	Ja	50	50	392 352	326 561	3 320	42 752	*10,9*	28 929	*7,4*	13 823	*3,5*
116	Sønder Onsild	1888	398	Nej	66⅔	66⅔	1 937 866	977 662	30 226	173 373	*9,0*	121 346	*6,3*	52 027	*2,7*
117	Svenstrup	1934	90	Ja	100	100	205 614	194 859	1 303	26 321	*12,8*	19 860	*9,7*	6 461	*3,1*
121	Taanum	1910	130	Nej	50	[3]	384 153	340 687	3 610	43 110	*11,2*	31 586	*8,2*	11 524	*3,0*
122	Tange	1920	52	Ja	50	50	164 625	154 938	1 207	20 810	*12,6*	14 033	*8,5*	6 777	*4,1*
123	Terp	1915	98	Ja	50	50	254 970	234 782	3 172	29 442	*11,6*	20 244	*8,0*	9 198	*3,6*
124	Tvede	1894	130	Ja	0	0	284 308	243 766	2 703	30 472	*10,7*	23 001	*8,1*	7 471	*2,6*
*125	Tapdrup	1916	125	Ja	0	0	281 011	246 217	4 030	35 069	*12,5*	26 082	*9,3*	8 987	*3,2*
126	Troelstrup	1933	25	Ja	0	0	113 191	110 016	1 231	8 638	*7,6*	8 640	*7,6*	÷ 2	*0,0*
128	Udbyneder	1900	198	Nej	50	50	431 939	402 441	3 565	55 897	*12,9*	34 205	*7,9*	21 692	*5,0*
129	Uggelhuse	1901	144	Ja	0	0	329 514	314 272	1 836	44 952	*13,7*	34 195	*10,4*	10 757	*3,3*
130	Ulstrup & o.	1919	265	Ja	50	50	609 948	527 009	7 564	75 945	*12,4*	54 414	*8,9*	21 531	*3,5*
132	Valsgaard	1900	256	Nej	50	100	762 892	561 102	9 437	87 225	*11,4*	58 764	*7,7*	28 461	*3,7*
133	Vammen	1888	210	Ja	50	50	889 051	403 370	22 680	65 377	*7,4*	45 333	*5,1*	20 044	*2,3*
*134	Vejrumbro	1916	136	Ja	50	50	355 330	305 900	4 627	41 359	*11,6*	32 021	*9,0*	9 338	*2,6*
135	Vellev	1888	198	Ja	0	0	453 124	421 083	2 943	57 415	*12,6*	35 482	*7,8*	21 933	*4,8*
136	Vester Alling	1901	98	Nej	100	100	252 730	221 198	5 484	32 288	*12,8*	22 527	*8,9*	9 761	*3,9*
137	Vester Tørslev	1900	82	Nej	0	0	208 313	186 359	1 669	24 976	*12,0*	20 082	*9,6*	4 894	*2,4*
138	Vester Tørslev St.	1924	49	Nej	0	0	156 756	123 473	2 095	17 665	*11,3*	13 202	*8,4*	4 463	*2,9*
139	Vindum	1911	127	Ja	50	50	277 022[4]	223 225	5 046	36 685	*13,2*	21 906	*7,9*	14 779	*5,3*
140	Vissing	1902	130	Nej	50	50	359 604	331 364	2 859	41 855	*11,6*	32 084	*8,9*	9 771	*2,7*
141	Voer	1901	110	Ja	50	50	356 822	306 219	4 016	42 362	*11,9*	28 555	*8,0*	13 807	*3,9*
142	Værum	1901	129	Nej	0	0	253 012	232 993	1 392	32 833	*13,0*	22 268	*8,8*	10 565	*4,2*
148	Øster Alling	1897	195	Nej	100	100	430 395	387 199	4 356	54 599	*12,7*	39 709	*9,2*	14 890	*3,5*
149	Øster Tørslev	1887	300	Nej	50	50	393 893	343 615	3 492	51 266	*12,9*	37 479	*9,4*	13 787	*3,5*
150	Øster Velling	1916	133	Ja	50	50	356 051	302 046	2 077	41 342	*11,6*	24 066	*6,8*	17 276	*4,8*
151	Ørum & o.	1934	192	Ja	0	0	425 228	364 426	5 421	47 866	*11,3*	30 428	*7,2*	17 438	*4,1*
*200	Arb. Randers	1867	3600	Nej	100	100	5 163 713	4 780 253	—	923 466	*17,9*	726 625	*14,1*	196 841	*3,8*

[1]) For 1 måneds køb, derefter 50 %. [2]) Kun for medlemmers køb. [3]) 75 % for markfrø [4]) Omfatter 11 mdr.

og drift							Status									
Netto-renteudgift		Netto-overskud		Overskudsfordeling indenfor regnskabsåret			Regnskabet afsluttet pr.	Balancesum	Aktiver				Passiver			
									Ialt omsætningsformue		Ialt anlægsformue		Ialt fremmedkapital		Ialt egenkapital	
Ialt	% af oms.	Ialt	% af oms.	Henlæggelser	Afskrivninger	Udbetaling			Beløb	% af balancesum	Beløb	% af balancesum	Beløb	% af balancesum	Beløb	% af balancesum
16	17	18	19	20	21	22	23	24	25	26	27	28	29	30	31	32
Kr.		Kr.		Kr.	Kr.	Kr.		Kr.	Kr.		Kr.		Kr.		Kr.	
1 465	*0,8*	6 843	*3,6*	2 768	0	2 400	1/10 51	69 597	44 953	*64,6*	24 644	*35,4*	37 977	*54,6*	31 620	*45,4*
532	*0,4*	5 337	*3,7*	0	0	4 250	1/1 52	49 064	27 420	*55,9*	21 644	*44,1*	19 481	*39,7*	29 583	*60,3*
9 332	*0,7*	28 086	*2,2*	3 832	0	20 997	1/1 52	266 447	181 173	*68,0*	85 274	*32,0*	110 080	*41,3*	156 367	*58,7*
941	*0,5*	9 982	*4,6*	2 850	193	6 096	1/10 51	74 567	48 576	*65,1*	25 991	*34,9*	38 253	*51,3*	36 314	*48,7*
1 564	*0,4*	9 315	*2,6*	200	0	8 460	1/10 51	111 054	82 142	*74,0*	28 912	*26,0*	58 537	*52,7*	52 517	*47,3*
1 022	*0,6*	4 862	*2,9*	1 785	250	3 912	1/1 52	68 878	40 798	*59,2*	28 080	*40,8*	37 649	*54,7*	31 229	*45,3*
1 710	*0,6*	9 074	*3,0*	1 500	0	7 574	1/11 51	92 267	65 896	*71,4*	26 371	*28,6*	47 382	*51,4*	44 885	*48,6*
313	*0,1*	17 908	*5,2*	1 000	275	16 745	1/1 52	81 985	52 802	*64,4*	29 183	*35,6*	28 315	*34,5*	53 670	*65,5*
1 489	*0,6*	3 266	*1,4*	1 683	0	3 120	1/10 51	84 965	25 410	*29,9*	59 555	*70,1*	48 626	*57,2*	36 339	*42,8*
÷ 536	÷*0,1*	21 985	*3,8*	4 573	0	19 981	1/11 51	159 172	99 952	*62,8*	59 220	*37,2*	61 717	*38,8*	97 455	*61,2*
1 511	*0,6*	8 219	*3,4*	2 990	2 421	1 552	1/7 51	113 820	68 869	*60,5*	44 951	*39,5*	76 147	*66,9*	37 673	*33,1*
373	*0,1*	22 493	*3,4*	6 300	0	16 868	1/7 51	154 861	99 920	*64,5*	54 941	*35,5*	67 655	*43,7*	87 206	*56,3*
1 632	*0,4*	12 516	*2,7*	2 800	0	8 400	1/10 51	99 349	65 301	*65,7*	34 048	*34,3*	45 773	*46,1*	53 576	*53,9*
1 883	*0,6*	6 181	*1,8*	1 900	200	5 700	1/1 52	155 213	102 618	*66,1*	52 595	*33,9*	103 421	*66,6*	51 792	*33,4*
2 334	*1,1*	7 417	*3,3*	1 796	397	6 050	1/10 51	74 911	37 105	*49,5*	37 806	*50,5*	53 681	*71,6*	21 230	*28,4*
185	*0,1*	16 284	*4,0*	4 103	0	13 307	1/11 51	105 843	67 597	*63,9*	38 246	*36,1*	35 122	*33,1*	70 721	*66,9*
5 210	*1,1*	8 913	*1,8*	7 042	0	581	6/10 51	149 975	120 563	*80,4*	29 412	*19,6*	133 873	*89,3*	16 102	*10,7*
611	*0,2*	7 759	*2,7*	31	0	6 808	1/10 51	81 099	43 484	*53,6*	37 615	*46,4*	42 211	*52,1*	38 888	*47,9*
÷ 801	÷*0,1*	14 475	*2,7*	3 093	687	9 740	6/7 51	152 945	120 868	*79,0*	32 077	*21,0*	77 585	*50,7*	75 360	*49,3*
1 399	*0,5*	8 923	*3,4*	1 200	0	8 200	9/1 52	90 248	67 025	*74,3*	23 223	*25,7*	30 964	*34,3*	59 284	*65,7*
444	*0,1*	11 006	*3,6*	3 921	200	8 029	1/10 51	103 375	68 930	*66,7*	34 445	*33,3*	32 862	*31,8*	70 513	*68,2*
134	*0,1*	8 569	*3,2*	2 999	613	6 167	1/1 52	74 443	59 753	*80,3*	14 690	*19,7*	30 286	*40,7*	44 157	*59,3*
989	*0,5*	6 160	*2,9*	1 593	100	3 522	1/10 51	116 155	68 795	*59,2*	47 360	*40,8*	57 565	*49,6*	58 590	*50,4*
2 160	*0,5*	18 435	*3,8*	2 010	500	16 699	1/10 51	153 348	104 489	*68,1*	48 859	*31,9*	74 402	*48,5*	78 946	*51,5*
522	*0,2*	11 086	*4,9*	5 746	816	4 015	1/11 51	74 676	41 054	*55,0*	33 622	*45,0*	27 525	*36,9*	47 151	*63,1*
÷ 572	÷*0,1*	18 806	*5,0*	2 000	0	17 760	1/11 51	82 841	56 263	*67,9*	26 578	*32,1*	13 700	*16,5*	69 141	*83,5*
1 898	*0,5*	11 925	*3,0*	3 980	0	5 970	1/11 51	130 348	91 766	*70,4*	38 582	*29,6*	69 993	*53,7*	60 355	*46,3*
1 486	*0,1*	50 541	*2,6*	1 800	0	51 831	1/10 51	386 270	273 276	*70,7*	112 994	*29,3*	187 273	*48,5*	198 997	*51,5*
657	*0,3*	5 804	*2,8*	3 042	0	2 262	1/1 52	64 748	45 154	*69,7*	19 594	*30,3*	29 610	*45,7*	35 138	*54,3*
1 118	*0,3*	10 406	*2,7*	4 301	0	6 451	1/11 51	124 448	78 701	*63,2*	45 747	*36,8*	62 602	*50,3*	61 846	*49,7*
1 464	*0,9*	5 313	*3,2*	1 573	266	3 181	1/10 51	63 098	35 434	*56,2*	27 664	*43,8*	40 284	*63,8*	22 814	*36,2*
÷ 80	*0,0*	9 278	*3,6*	3 498	500	5 247	1/1 52	86 733	50 816	*58,6*	35 917	*41,4*	41 660	*48,0*	45 073	*52,0*
÷ 139	*0,0*	7 610	*2,6*	4 600	0	4 600	6/11 51	109 737	73 395	*66,9*	36 342	*33,1*	22 345	*20,4*	87 392	*79,6*
3 860	*1,4*	5 127	*1,8*	0	0	4 806	1/10 51	132 062	88 197	*66,8*	43 865	*33,2*	104 781	*79,4*	27 281	*20,6*
377	*0,3*	÷ 379	÷*0,3*	0	0	0	1/1 52	17 914	15 143	*84,5*	2 771	*15,5*	15 371	*85,8*	2 543	*14,2*
1 550	*0,4*	20 142	*4,6*	4 680	500	14 789	1/10 51	107 594	62 119	*57,7*	45 475	*42,3*	49 327	*45,8*	58 267	*54,2*
3 891	*1,2*	6 866	*2,1*	2 085	0	4 781	1/11 51	83 750	37 589	*44,9*	46 161	*55,1*	49 242	*58,8*	34 508	*41,2*
2 085	*0,3*	19 446	*3,2*	7 700	1 500	11 550	1/7 51	177 227	104 436	*58,9*	72 791	*41,1*	97 647	*55,1*	79 580	*44,9*
2 976	*0,4*	25 485	*3,3*	4 338	1 325	19 622	1/1 52	271 120	215 495	*79,5*	55 625	*20,5*	164 063	*60,5*	107 057	*39,5*
5 261	*0,6*	14 783	*1,7*	3 200	0	16 760	1/1 52	425 275	329 929	*77,6*	95 346	*22,4*	277 086	*65,1*	148 189	*34,9*
1 280	*0,3*	8 058	*2,3*	1 647	284	6 872	1/10 51	155 526	107 743	*69,3*	47 783	*30,7*	75 652	*48,7*	79 874	*51,3*
÷ 2 552	÷*0,6*	24 485	*5,4*	0	0	22 771	1/1 52	95 563	68 431	*71,6*	27 132	*28,4*	1 196	*1,3*	94 367	*98,7*
482	*0,2*	9 279	*3,7*	1 112	0	8 144	1/10 51	98 710	67 400	*68,3*	31 310	*31,7*	46 585	*47,2*	52 125	*52,8*
2 011	*1,0*	2 883	*1,4*	1 800	0	3 200	1/1 52	66 838	32 724	*48,9*	34 114	*51,1*	36 689	*54,9*	30 149	*45,1*
1 719	*1,1*	2 744	*1,8*	0	100	2 346	1/1 52	66 753	47 722	*71,5*	19 031	*28,5*	46 316	*69,4*	20 437	*30,6*
2 754	*1,0*	12 025	*4,3*	4 000	0	6 894	1/10 51	142 883	99 476	*69,6*	43 407	*30,4*	84 304	*59,0*	58 579	*41,0*
985	*0,3*	8 786	*2,4*	4 500	0	6 750	1/10 51	103 975	79 351	*76,3*	24 624	*23,7*	54 525	*52,4*	49 450	*47,6*
÷ 381	÷*0,1*	14 188	*4,0*	1 871	200	9 000	1/5 51	88 035	65 698	*74,6*	22 337	*25,4*	39 156	*44,5*	48 879	*55,5*
312	*0,1*	10 253	*4,1*	4 551	0	4 551	1/2 52	77 657	39 934	*51,4*	37 723	*48,6*	20 430	*26,3*	57 227	*73,7*
÷ 1 253	÷*0,3*	16 143	*3,8*	8 536	0	11 014	1/10 51	136 331	107 546	*78,8*	28 785	*21,2*	51 043	*37,5*	85 288	*62,5*
1 306	*0,3*	12 481	*3,2*	1 914	0	12 680	1/10 51	155 384	101 322	*65,2*	54 062	*34,8*	70 166	*45,1*	85 218	*54,9*
2 813	*0,8*	14 463	*4,0*	4 634	547	9 959	4/11 51	136 319	79 419	*58,3*	56 900	*41,7*	79 453	*58,3*	56 866	*41,7*
2 985	*0,7*	14 453	*3,4*	4 164	568	9 394	1/10 51	133 749	79 989	*59,8*	53 760	*40,2*	79 851	*59,7*	53 898	*40,3*
÷ 7 271	÷*0,1*	204 112	*3,9*	45 431	32 512	140 586	1/9 51	2188 628	829 308	*37,9*	1359 320	*62,1*	840 116	*38,4*	1348 512	*61,6*

Almindelige oplysninger							Omsætning								
Foreningens		Stiftet år	Medlemmer, der har modtaget varer i sidste regnskabsår	Næringsadkomst	Foreningens deltagelse i risiko på udestående fordringer		Omsætning		Fragt og kørsel til foreningen	Bruttoindtægt		Omkostninger		Driftsresultat	
Nr.	Navn				% af butiksvarer	% af grovvarer	Ialt	Heraf butiksvarer		Ialt	% af oms.	Ialt	% af oms.	Ialt	% af oms.
	1	2	3	4	5	6	7	8	9	10	11	12	13	14	15
							Kr.	Kr.	Kr.	Kr.		Kr.		Kr.	
2	Aast	1909	115	Nej	50	50	265 185	255 000	1 597	30 387	*11,5*	23 591	*8,9*	6 796	*2,6*
3	Assendrup	1931	163	Ja	50	50	346 145	297 028	2 686	44 110	*12,7*	29 357	*8,5*	14 753	*4,2*
4	Billund	1894	225	Ja	50	50	642 305	608 298	3 065	71 005	*11,1*	57 279	*8,9*	13 726	*2,2*
5	Blaahøj	1903	135	Ja	50[1]	50[1]	339 893	310 320	3 334	41 948	*12,3*	26 490	*7,8*	15 458	*4,5*
6	Brande	1906	620	Nej	50	50	1 171 572	1 036 355	8 495	154 100	*13,1*	85 850	*7,3*	68 250	*5,8*
7	Branduhre	1906	155	Nej	50	50	526 367	436 000	9 916	60 477	*11,5*	36 110	*6,9*	24 367	*4,6*
8	Bredstrup	1891	155	Ja	50	50	412 151	384 934	5 602	53 313	*12,9*	40 331	*9,8*	12 982	*3,1*
9	Brejning	1903	165	Ja	50	50	238 396[3]	227 819	1 338	34 465	*14,4*	24 001	*10,0*	10 464	*4,4*
10	Bindeballe	1916	97	Nej	50	50	222 909	172 344	3 014	22 429	*10,1*	16 086	*7,2*	6 343	*2,9*
11	Balle	1868	180	Nej	33⅓	33⅓	468 666	430 000	5 217	59 057	*12,6*	41 124	*8,8*	17 933	*3,8*
12	Bredal	1931	104	Ja	50	50	418 112	374 000	4 275	50 009	*12,0*	33 035	*7,9*	16 974	*4,1*
13	Bredballe	1934	125	Ja	50	50	298 714	249 061	2 478	35 645	*11,9*	25 819	*8,6*	9 826	*3,3*
14	Børkop	1938	75	Nej	50	50	194 306	189 820	1 070	25 706	*13,2*	19 730	*10,2*	5 976	*3,0*
15	Drantum	1919	104	Nej	50	50	343 641	298 600	2 220	41 108	*12,0*	29 016	*8,5*	12 092	*3,5*
17	Fasterholt	1946	94	Ja	50	50	308 550	273 257	1 574	42 919	*13,9*	29 915	*9,7*	13 004	*4,2*
18	»Fremª i Arnborg	1937	52	Ja	50	50	288 500	227 806	3 479	37 299	*12,9*	27 201	*9,4*	10 098	*3,5*
19	Farre	1901	215	Nej	50	100	629 775	561 652	8 523	78 220	*12,4*	50 298	*8,0*	27 922	*4,4*
20	Frederikshaab	1893	102	Nej	50	50	437 956[4]	299 503	7 634	36 699	*8,4*	25 803	*5,9*	10 896	*2,5*
21	Gaarslev	1890	269	Ja	50	50	567 124[3]	517 465	6 407	72 242	*12,7*	53 595	*9,4*	18 647	*3,3*
22	Gadbjerg	1888	270	Nej	50	50	567 317	508 000	7 877	64 664	*11,4*	40 390	*7,1*	24 274	*4,3*
23	Gammelby	1894	130	Nej	0	0	365 078	333 500	6 285	34 190	*9,3*	26 468	*7,2*	7 722	*2,1*
24	Givskud	1888	140	Nej	50	50	385 997	315 483	4 700	46 305	*12,0*	29 259	*7,6*	17 046	*4,4*
*25	Grindsted	1912	230	Ja	50	50	658 769	608 349	7 302	75 610	*11,5*	53 825	*8,2*	21 785	*3,3*
26	Gødding	1904	100	Ja	50	50	283 974	278 000	4 009	37 648	*13,2*	26 144	*9,2*	11 504	*4,0*
27	Give	1913	425	Ja	50	50	787 746	700 000	6 518	116 273	*14,8*	76 325	*9,7*	39 948	*5,1*
28	Grejsdal	1916	180	Nej	50	50	269 569	258 500	2 851	34 935	*13,0*	25 885	*9,6*	9 050	*3,4*
29	Grejs	1900	145	Nej	0	0	352 588	342 870	2 729	38 971	*11,0*	22 324	*6,3*	16 647	*4,7*
32	Hedensted	1913	360	Ja	50	50	546 544	529 000	2 510	74 206	*13,6*	57 298	*10,5*	16 908	*3,1*
33	Holtum	1902	105	Ja	50	50	174 554	151 370	1 262	24 253	*13,9*	12 882	*7,4*	11 371	*6,5*
34	Haraldskjær Fabr.	1907	65	Nej	0	0	154 602	147 373	1 006	21 262	*13,7*	14 799	*9,5*	6 463	*4,2*
35	Højen	1888	250	Nej	50	50	655 974	565 393	9 004	85 928	*13,1*	64 868	*9,9*	21 060	*3,2*
36	Hygum	1904	145	Nej	50	50	342 870	300 000	2 994	41 377	*12,1*	33 578	*9,8*	7 799	*2,3*
37	Høgsholt	1899	140	Nej	50	50	330 106	310 000	2 619	42 651	*12,9*	29 449	*8,9*	13 202	*4,0*
38	Hallundbæk	1918	180	Ja	50	50	463 036	437 414	5 197	56 359	*12,2*	42 138	*9,1*	14 221	*3,1*
39	Hostrup	1932	80	Ja	50	50	257 892	228 073	1 371	31 979	*12,4*	19 659	*7,6*	12 320	*4,8*
40	Hornstrup	1933	70	Ja	50	50	237 370	215 000	1 100	28 487	*12,0*	21 552	*9,1*	6 935	*2,9*
41	Ildved	1904	135	Nej	50	50	234 057	220 000	1 243	33 296	*14,2*	24 273	*10,4*	9 023	*3,8*
43	Jelling & o.	1920	263	Ja	100[2]	100[2]	576 823	517 000	5 098	78 285	*13,6*	56 643	*9,8*	21 642	*3,8*
44	Jennum	1898	150	Nej	50	50	311 676	261 000	4 239	35 765	*11,5*	24 760	*8,0*	11 005	*3,5*
45	Jerlev	1896	165	Nej	50	50	444 051	385 575	8 452	52 749	*11,9*	40 990	*9,2*	11 759	*2,7*
46	Jernbaneet., Fred.	1901	430	Ja	100	100	705 508	625 137	1 714	114 168	*16,2*	101 837	*14,5*	12 331	*1,7*
47	Klattrup	1900	79	Nej	50	50	218 217	199 057	2 038	30 640	*14,1*	20 430	*9,4*	10 210	*4,7*
48	Kollemorten	1888	155	Nej	50	50	467 051	432 000	3 765	58 969	*12,6*	39 359	*8,4*	19 610	*4,2*
*49	Kærbølling	1907	153	Nej	50	50	283 398	251 000	3 496	39 769	*14,0*	23 849	*8,4*	15 920	*5,6*
50	Korshøj	1907	100	Ja	50	50	224 764	219 397	835	29 606	*13,2*	19 622	*8,7*	9 984	*4,5*
51	Kragelund	1920	135	Ja	50	50	242 687[3]	232 000	3 037	31 756	*13,1*	20 239	*8,3*	11 517	*4,8*
52	Kølkjær	1935	88	Ja	0	0	314 663	270 624	1 742	42 072	*13,4*	29 857	*9,5*	12 215	*3,9*
53	Karstoft	1946	61	Ja	50	50	257 576	230 500	1 376	37 081	*14,4*	24 208	*9,4*	12 873	*5,0*
54	Lindeballe	1890	115	Nej	0	100	343 113	305 000	3 208	36 572	*10,7*	25 715	*7,5*	10 857	*3,2*
55	Lindved & o.	1910	230	Nej	0	0	718 261	384 431	9 879	63 772	*8,9*	43 008	*6,0*	20 764	*2,9*
56	Lihmskov	1911	96	Nej	50	50	255 660[5]	241 263	2 214	29 852	*11,7*	24 738	*9,7*	5 114	*2,0*
57	Langelund	1919	200	Nej	50	50	415 290	343 424	4 289	48 691	*11,7*	36 422	*8,8*	12 269	*2,9*
60	Mølvang	1913	115	Nej	50	50	317 811	300 000	1 590	36 789	*11,6*	22 835	*7,2*	13 954	*4,4*
62	Nørre Vilstrup & o.	1888	110	Nej	50	50	255 104	241 343	1 098	33 400	*13,1*	23 692	*9,3*	9 708	*3,8*
63	Nørup Søndover	1912	125	Nej	0	0	242 578	239 378	1 381	32 569	*13,4*	18 692	*7,7*	13 877	*5,7*

[1]) For 1 måneds køb. [2]) Kun for medlemmers køb. [3]) Omfatter 11 mdr. [4]) Omfatter 14 mdr. [5]) Omfatter 15 mdr.

og drift							Status									
Netto-renteudgift		Netto-overskud		Overskudsfordeling indenfor regnskabsåret			Regnskabet afsluttet pr.	Balancesum	Aktiver				Passiver			
									Ialt omsætningsformue		Ialt anlægsformue		Ialt fremmedkapital		Ialt egenkapital	
Ialt	% af oms.	Ialt	% af oms.	Henlæggelser	Afskrivninger	Udbetaling			Beløb	% af balancesum	Beløb	% af balancesum	Beløb	% af balancesum	Beløb	% af balancesum
16	17	18	19	20	21	22	23	24	25	26	27	28	29	30	31	32
Kr.		Kr.		Kr.	Kr.	Kr.		Kr.	Kr.		Kr.		Kr.		Kr.	
1 310	0,5	5 486	2,1	1 349	0	3 188	5/1 52	80 660	60 535	75,1	20 125	24,9	49 933	61,9	30 727	38,1
3 815	1,1	10 938	3,1	3 029	484	8 139	15/10 51	125 971	80 082	63,6	45 889	36,4	76 453	60,7	49 518	39,3
1 143	0,2	12 583	2,0	3 556	600	11 562	1/3 52	163 256	117 144	71,8	46 112	28,2	79 374	48,6	83 882	51,4
4 999	1,5	10 459	3,0	3 550	91	6 818	1/2 52	121 812	88 469	72,6	33 343	27,4	92 730	76,1	29 082	23,9
÷1 466	÷0,1	69 716	5,9	18 239	3 515	49 157	6/1 52	302 622	172 348	57,0	130 274	43,0	76 719	25,4	225 903	74,6
1 535	0,3	22 832	4,3	6 006	4 874	12 892	1/7 51	175 591	131 023	74,6	44 568	25,4	111 473	63,5	64 118	36,5
2 595	0,6	10 387	2,5	3 038	300	7 106	4/1 52	125 079	68 513	54,8	56 566	45,2	72 499	58,0	52 580	42,0
2 956	1,2	7 508	3,2	1 123	1 263	4 943	6/10 51	141 117	64 019	45,4	77 098	54,6	92 017	65,2	49 100	34,8
371	0,2	5 972	2,7	900	0	5 153	1/1 52	94 806	72 831	76,8	21 975	23,2	57 839	61,0	36 967	39,0
873	0,2	17 060	3,6	5 700	800	10 566	4/1 52	115 737	82 273	71,1	33 464	28,9	49 236	42,5	66 501	57,5
1 635	0,4	15 339	3,7	5 414	699	9 059	1/10 51	103 544	77 140	74,5	26 404	25,5	62 711	60,5	40 833	39,5
1 533	0,5	8 293	2,8	3 240	600	5 177	22/10 51	83 779	56 941	68,0	26 838	32,0	45 717	54,6	38 062	45,4
1 301	0,6	4 675	2,4	1 057	30	3 296	1/10 51	55 962	47 607	85,1	8 355	14,9	31 242	55,8	24 720	44,2
2 952	0,9	9 140	2,6	4 631	1 930	362	1/3 52	119 389	81 843	68,6	37 546	31,4	77 006	64,5	42 383	35,5
4 776	1,5	8 228	2,7	2 839	0	5 902	1/7 51	126 566	78 079	61,7	48 487	38,3	109 375	86,4	17 191	13,6
1 665	0,6	8 433	2,9	3 431	302	4 550	1/10 51	77 962	44 153	56,6	33 809	43,4	44 042	56,5	33 920	43,5
1 359	0,2	26 563	4,2	6 384	3 000	13 575	1/1 52	197 745	139 754	70,7	57 991	29,3	96 388	48,7	101 357	51,3
4	0,0	10 892	2,5	864	1 084	8 932	1/1 52	128 526	95 311	74,1	33 215	25,9	70 548	54,9	57 978	45,1
1 820	0,3	16 827	3,0	1 049	2 500	15 873	4/10 51	160 356	107 009	66,7	53 347	33,3	45 998	28,7	114 358	71,3
2 477	0,4	21 797	3,9	3 810	0	13 071	8/10 51	159 946	115 874	72,4	44 072	27,6	85 096	53,2	74 850	46,8
1 306	0,3	6 416	1,8	4 190	0	4 190	1/1 52	90 053	51 869	57,6	38 184	42,4	38 638	42,9	51 415	57,1
188	0,0	16 858	4,4	2 337	2 000	12 073	1/11 51	118 844	88 832	74,8	30 012	25,2	62 893	52,9	55 951	47,1
4 991	0,8	16 794	2,5	5 600	272	9 113	15/1 52	222 973	159 322	71,5	63 651	28,5	155 406	69,7	67 567	30,3
1 845	0,6	9 659	3,4	1 470	0	8 146	1/7 51	143 719	79 974	55,6	63 745	44,4	105 715	73,6	38 004	26,4
4 592	0,6	35 356	4,5	14 799	4 923	12 270	8/10 51	302 908	163 735	54,1	139 173	45,9	171 090	56,5	131 818	43,5
1 471	0,6	7 579	2,8	2 415	850	5 102	1/11 51	93 977	58 923	62,7	35 054	37,3	55 881	59,5	38 096	40,5
1 211	0,3	15 436	4,4	0	1 000	13 017	5/1 52	79 703	50 236	63,0	29 467	37,0	44 216	55,5	35 487	44,5
2 460	0,5	14 448	2,6	3 769	0	12 043	1/10 51	223 815	134 222	60,0	89 593	40,0	116 837	52,2	106 978	47,8
278	0,2	11 093	6,3	2 946	0	7 485	1/2 52	36 968	30 972	83,8	5 996	16,2	3 875	10,5	33 093	89,5
1 486	1,0	4 977	3,2	1 631	268	3 279	1/7 51	69 215	41 677	60,2	27 538	39,8	50 262	72,6	18 953	27,4
4 496	0,7	16 564	2,5	3 946	1 800	11 839	1/10 51	202 486	126 021	62,2	76 465	37,8	119 789	59,2	82 697	40,8
1 737	0,5	6 062	1,8	3 292	440	3 773	1/1 52	115 042	49 673	43,2	65 369	56,8	68 319	59,4	46 723	40,6
1 949	0,6	11 253	3,4	0	4 169	6 910	1/2 52	153 175	52 629	34,4	100 546	65,6	104 957	68,5	48 218	31,5
1 973	0,4	12 248	2,7	4 381	0	10 946	1/1 52	160 667	121 205	75,4	39 462	24,6	86 903	54,1	73 764	45,9
1 737	0,7	10 583	4,1	1 813	521	8 046	1/1 52	71 711	43 438	60,6	28 273	39,4	46 389	64,7	25 322	35,3
2 009	0,8	4 926	2,1	2 400	400	2 517	4/1 52	70 574	46 647	66,1	23 927	33,9	45 617	64,6	24 957	35,4
1 205	0,5	7 818	3,3	0	0	8 020	1/1 52	82 782	51 264	61,9	31 518	38,1	40 180	48,5	42 602	51,5
1 964	0,3	19 678	3,5	4 236	900	14 227	4/10 51	159 411	108 103	67,8	51 308	32,2	87 081	54,6	72 330	45,4
2 669	0,9	8 336	2,6	3 819	805	3 738	1/10 51	147 161	58 810	40,0	88 351	60,0	97 063	66,0	50 098	34,0
÷ 209	0,0	11 968	2,7	5 922	0	7 156	1/8 51	148 317	111 980	75,5	36 337	24,5	82 806	55,8	65 511	44,2
1 958	0,3	10 373	1,4	100	1 581	5 524	10/9 51	399 287	159 674	40,0	239 613	60,0	242 066	60,6	157 221	39,4
1 312	0,6	8 898	4,1	2 591	37	6 108	1/7 51	96 392	68 342	70,9	28 050	29,1	55 923	58,0	40 469	42,0
431	0,1	19 179	4,1	6 420	0	12 527	1/1 52	108 882	82 750	76,0	26 132	24,0	45 566	41,8	63 316	58,2
÷ 975	÷0,3	16 895	5,9	9 432	0	7 975	1/1 52	86 588	50 763	58,6	35 825	41,4	14 975	17,3	71 613	82,7
1 080	0,5	8 904	4,0	0	0	7 864	1/10 51	65 055	45 029	69,2	20 026	30,8	26 688	41,0	38 367	59,0
2 788	1,2	8 729	3,6	576	500	8 271	4/10 51	101 427	69 095	68,1	32 332	31,9	75 961	74,9	25 466	25,1
2 094	0,7	10 121	3,2	2 943	0	5 765	1/10 51	94 384	60 169	63,8	34 215	36,2	57 165	60,6	37 219	39,4
3 363	1,3	9 510	3,7	2 022	1 186	6 675	1/8 51	124 013	76 183	61,4	47 830	38,6	112 253	90,5	11 760	9,5
958	0,3	9 899	2,9	2 060	771	7 250	1/1 52	88 377	54 032	61,1	34 345	38,9	37 023	41,8	51 354	58,2
1 993	0,3	18 771	2,6	0	0	16 353	1/1 52	193 434	131 228	67,8	62 206	32,2	110 665	57,2	82 769	42,8
790	0,3	4 324	1,7	0	553	4 014	1/10 51	57 632	32 477	56,3	25 155	43,7	22 051	38,3	35 581	61,7
1 837	0,4	10 432	2,5	4 858	500	5 431	1/1 52	127 876	91 184	71,3	36 692	28,7	68 021	53,2	59 855	46,8
775	0,2	13 179	4,2	5 289	0	5 589	1/10 51	82 929	57 298	69,1	25 631	30,9	31 703	38,2	51 226	61,8
998	0,4	8 710	3,4	3 328	0	5 555	4/1 52	105 639	70 517	66,8	35 122	33,2	56 877	53,8	48 762	46,2
1 038	0,4	12 839	5,3	1 174	0	6 292	1/8 51	65 662	51 425	78,3	14 237	21,7	30 561	46,5	35 101	53,5

Almindelige oplysninger							Omsætning									
Foreningens		Stiftet år	Medlemmer, der har modtaget varer i sidste regnskabsår	Næringsadkomst	Foreningens deltagelse i risiko på udestående fordringer		Omsætning		Fragt og kørsel til foreningen	Bruttoindtægt		Omkostninger		Driftsresultat	
Nr.	Navn				% af butiksvarer	% af grovvarer	Ialt	Heraf butiksvarer		Ialt	% af oms.	Ialt	% af oms.	Ialt	% af oms.
	1	2	3	4	5	6	7	8	9	10	11	12	13	14	15
							Kr.	Kr.	Kr.	Kr.		Kr.		Kr.	
66	Pjedsted	1893	84	Ja	100	100	190 796	181 026	958	24 110	*12,6*	17 832	*9,3*	6 278	*3,3*
68	Ravning	1906	90	Nej	50	50	209 637	193 359	2 330	27 049	*12,9*	21 131	*10,1*	5 918	*2,8*
69	Rugsted	1888	150	Nej	50	50	367 885	329 731	3 331	49 288	*13,4*	35 652	*9,7*	13 636	*3,7*
71	Skærup	1905	140	Nej	50	75	425 534	241 081	7 609	41 955	*9,9*	31 939	*7,5*	10 016	*2,4*
72	Smidstrup	1900	145	Ja	50	50	296 266	252 216	2 551	35 703	*12,0*	27 921	*9,4*	7 782	*2,6*
73	Store Lihme	1891	95	Nej	50	50	212 372	196 443	1 785	23 705	*11,1*	18 554	*8,7*	5 151	*2,4*
74	Skjoldbjerg	1912	120	Ja	0	0	533 707	314 572	5 498	44 211	*8,3*	30 822	*5,8*	13 389	*2,5*
75	Søby	1906	76	Ja	50	50	320 190	272 990	1 931	39 733	*12,4*	29 272	*9,1*	10 461	*3,3*
76	Sønder Omme	1935	230	Ja	0	0	532 125	452 750	4 254	68 485	*12,9*	48 309	*9,1*	20 176	*3,8*
* 79	Tinnet	1895	70	Nej	0	0	219 684	206 684	1 150	26 897	*12,2*	12 541	*5,7*	14 356	*6,5*
80	Thyregod	1900	320	Nej	50	50	963 703	880 000	8 993	118 165	*12,2*	64 897	*6,7*	53 268	*5,5*
81	Tørring	1888	170	Nej	33⅓	33⅓	382 591	357 000	4 765	48 338	*12,6*	33 300	*8,7*	15 038	*3,9*
82	Uhe	1888	175	Nej	50	50	740 352	373 934	15 966	93 296	*12,6*	48 412	*6,6*	44 884	*6,0*
83	Uhre Bakke	1934	130	Nej	50	50	188 805[2]	188 805	1 271	23 108	*12,2*	13 474	*7,1*	9 634	*5,1*
85	Vandel	1890	135	Ja	50	50	249 960	240 000	1 589	33 486	*13,4*	24 814	*9,9*	8 672	*3,5*
86	Vester Sogn	1889	130	Nej	50	50	215 441[3]	190 000	1 363	26 638	*12,4*	19 343	*9,0*	7 295	*3,4*
88	Vindelev By	1914	135	Ja	50	50	284 544	262 500	1 798	34 572	*12,1*	19 495	*6,8*	15 077	*5,3*
89	Vonge	1904	185	Nej	50	50	344 271	320 000	4 851	41 720	*12,1*	25 458	*7,4*	16 262	*4,7*
90	Vork	1889	85	Nej	50	50	281 729	255 038	2 486	37 690	*13,4*	26 568	*9,4*	11 122	*4,0*
91	Vejlby Sogn	1894	220	Nej	100[1]	100[1]	377 723	360 370	5 678	45 843	*12,1*	29 903	*7,9*	15 940	*4,2*
94	Ødsted & o.	1904	190	Nej	50	50	402 962	366 489	2 734	52 622	*13,1*	37 395	*9,3*	15 227	*3,8*
95	Øster Ørum	1940	60	Ja	50	50	167 437	143 177	830	20 823	*12,4*	13 393	*8,0*	7 430	*4,4*
100	Arnborg	1937	45	Ja	50	50	226 786	222 000	1 117	29 892	*13,2*	22 852	*10,1*	7 040	*3,1*
105	Br.af1919,Tørring	1919	40	Ja	50	50	142 524	135 000	863	18 829	*13,2*	13 876	*9,7*	4 953	*3,5*
153	Kollerup-Vindelev	1902	80	Ja	50	50	187 821	175 000	1 105	20 923	*11,1*	12 657	*6,7*	8 266	*4,4*
*200	Arb. Vejle	1910	1 300	Nej	100	100	1 792 011	1 792 011	—	299 138	*16,7*	250 867	*14,0*	48 271	*2,7*
1	Aarslev	1915	290	Ja	50	50	1 036 245	589 122	27 133	96 517	*9,3*	78 330	*7,6*	18 187	*1,7*
2	Aarup	1914	350	Nej	50	50	1 392 451	512 985	18 868	113 851	*8,2*	98 505	*7,1*	15 346	*1,1*
3	Allesø-Broby	1944	224	Nej	50	50	433 790	344 541	4 286	52 669	*12,2*	37 988	*8,8*	14 681	*3,4*
4	Andebølle	1896	170	Nej	0	0	542 758	225 442	7 296	60 412	*11,1*	42 990	*7,9*	17 422	*3,2*
5	Asperup Mark	1901	130	Ja	0	0	208 325	165 552	1 490	25 069	*12,0*	18 918	*9,1*	6 151	*2,9*
* 6	Asperup St.	1912	225	Nej	50	50	232 710	197 977	1 911	34 361	*14,7*	24 657	*10,6*	9 704	*4,1*
* 7	Arb. Assens	1918	348	Nej	0	0	341 536	341 536	1 851	51 771	*15,2*	39 941	*11,7*	11 830	*3,5*
8	Arb. Faaborg	1919	190	Ja	100	100	156 189	156 189	973	25 637	*16,4*	20 240	*13,0*	5 397	*3,4*
9	Aunslev gl.	1893	185	Nej	0	0	293 403	275 067	1 758	38 047	*13,0*	26 972	*9,2*	11 075	*3,8*
10	Avernakø	1905	130	Nej	0	0	195 379	166 674	1 993	25 666	*13,2*	14 825	*7,6*	10 841	*5,6*
11	Agernæs	1896	108	Nej	50	50	279 163	243 779	3 746	35 487	*12,7*	27 909	*10,0*	7 578	*2,7*
12	Aastrup	1935	125	Ja	50	50	256 161	197 407	2 071	31 959	*12,5*	25 118	*9,8*	6 841	*2,7*
14	Baardesø	1896	200	Ja	33⅓	33⅓	491 692	345 234	11 235	59 230	*12,0*	37 979	*7,7*	21 251	*4,3*
16	Bederslev	1901	105	Nej	100[1]	100[1]	205 830	169 182	2 233	23 571	*11,4*	17 787	*8,6*	5 784	*2,8*
17	Bellinge	1891	155	Nej	0	0	363 850	254 104	3 278	41 122	*11,3*	27 857	*7,7*	13 265	*3,6*
18	Birkum	1899	215	Nej	0	0	497 750	401 270	6 943	68 389	*13,7*	49 039	*9,8*	19 350	*3,9*
19	Bjerreby	1905	185	Nej	50	50	397 923	291 816	3 556	55 220	*13,9*	47 729	*12,0*	7 491	*1,9*
20	Blanke Mark	1896	105	Nej	50	50	203 842	166 420	2 592	23 064	*11,3*	19 578	*9,6*	3 486	*1,7*
21	Bogense	1919	296	Nej	0	0	260 654	259 418	1 390	41 188	*15,8*	32 416	*12,4*	8 772	*3,4*
22	Bolbro & o.	1919	639	Nej	50	50	824 160	766 603	1 567	120 905	*14,7*	101 299	*12,3*	19 606	*2,4*
* 23	Bovense	1900	135	Ja	0	0	213 248	209 279	1 208	27 457	*12,9*	19 345	*9,1*	8 112	*3,8*
24	Brahetrolleborg	1883	350	Ja	50	50	710 869	565 901	4 712	105 803	*14,9*	80 396	*11,3*	25 407	*3,6*
25	Brandsby	1897	119	Nej	0	0	283 883	230 394	5 022	33 352	*11,8*	25 813	*9,1*	7 539	*2,7*

[1]) Indtil 5 % af medl.s årskøb. [2]) Omfatter 11 mdr. [3]) Omfatter 9 mdr.

[1]) For 15 dages køb.

Afdeling: 5. Vejle

og drift							Status									
Netto-renteudgift		Netto-overskud		Overskudsfordeling indenfor regnskabsåret			Regnskabet afsluttet pr.	Balancesum	Aktiver				Passiver			
									Ialt omsætningsformue		Ialt anlægsformue		Ialt fremmedkapital		Ialt egenkapital	
Ialt	°/₀ af oms.	Ialt	°/₀ af oms.	Henlæggelser	Afskrivninger	Udbetaling			Beløb	°/₀ af balancesum	Beløb	°/₀ af balancesum	Beløb	°/₀ af balancesum	Beløb	°/₀ af balancesum
16	17	18	19	20	21	22	23	24	25	26	27	28	29	30	31	32
Kr.		Kr.		Kr.	Kr.	Kr.		Kr.	Kr.		Kr.		Kr.		Kr.	
634	*0,3*	5 644	*3,0*	1 675	0	6 239	4/1 52	68 078	35 761	*52,5*	32 317	*47,5*	25 544	*37,5*	42 534	*62,5*
1 898	*0,9*	4 020	*1,9*	1 477	0	2 757	1/7 51	112 084	75 525	*67,4*	36 559	*32,6*	68 911	*61,5*	43 173	*38,5*
1 723	*0,5*	11 913	*3,2*	4 270	1 224	5 008	1/7 51	149 774	108 799	*72,6*	40 975	*27,4*	93 222	*62,2*	56 552	*37,8*
623	*0,1*	9 393	*2,3*	3 840	1 000	4 800	6/7 51	115 565	83 080	*71,9*	32 485	*28,1*	61 921	*53,6*	53 644	*46,4*
2 701	*0,9*	5 081	*1,7*	3 799	0	1 282	1/7 51	123 608	81 387	*65,8*	42 221	*34,2*	71 624	*58,0*	51 984	*42,0*
712	*0,3*	4 439	*2,1*	1 626	81	3 546	1/8 51	59 096	48 270	*81,7*	10 826	*18,3*	32 252	*54,6*	26 844	*45,4*
1 342	*0,2*	12 047	*2,3*	3 422	300	8 444	4/1 52	169 450	135 854	*80,2*	33 596	*19,8*	96 328	*56,8*	73 122	*43,2*
÷ 66	*0,0*	10 527	*3,3*	2 130	63	6 029	5/11 51	81 615	66 697	*81,7*	14 918	*18,3*	22 588	*27,7*	59 027	*72,3*
1 724	*0,3*	18 452	*3,5*	3 538	3 000	13 774	8/10 51	143 422	75 667	*52,8*	67 755	*47,2*	65 605	*45,7*	77 817	*54,3*
97	*0,0*	14 259	*6,5*	0	0	11 134	1/1 52	64 162	42 117	*65,6*	22 045	*34,4*	11 374	*17,7*	52 788	*82,3*
÷1 512	÷*0,2*	54 780	*5,7*	12 474	0	37 821	1/1 52	231 678	162 126	*70,0*	69 552	*30,0*	59 440	*25,7*	172 238	*74,3*
1 228	*0,3*	13 810	*3,6*	4 900	0	7 312	1/10 51	158 862	126 344	*79,5*	32 518	*20,5*	89 678	*56,5*	69 184	*43,5*
233	*0,0*	44 651	*6,0*	8 526	16 347	21 478	5/1 52	147 868	81 970	*55,4*	65 898	*44,6*	33 000	*22,3*	114 868	*77,7*
1 432	*0,8*	8 202	*4,3*	1 550	0	6 099	4/10 51	53 388	45 407	*85,0*	7 981	*15,0*	27 227	*51,0*	26 161	*49,0*
4 991	*2,0*	3 681	*1,5*	2 406	358	2 514	5/7 51	187 606	117 041	*62,4*	70 565	*37,6*	165 489	*88,2*	22 117	*11,8*
÷ 313	÷*0,1*	7 608	*3,5*	4 127	0	3 830	4/10 51	118 002	95 197	*80,7*	22 805	*19,3*	62 522	*53,0*	55 480	*47,0*
1 210	*0,4*	13 867	*4,9*	1 000	500	10 877	1/10 51	76 547	48 050	*62,8*	28 497	*37,2*	42 172	*55,1*	34 375	*44,9*
1 345	*0,4*	14 917	*4,3*	4 892	1 000	8 513	1/9 51	118 965	84 575	*71,1*	34 390	*28,9*	66 783	*56,1*	52 182	*43,9*
1 151	*0,4*	9 971	*3,6*	3 613	628	3 462	1/6 51	109 880	81 980	*74,6*	27 900	*25,4*	61 383	*55,9*	48 497	*44,1*
1 178	*0,3*	14 762	*3,9*	0	3 349	10 061	1/1 52	109 911	70 143	*63,8*	39 768	*36,2*	42 498	*38,6*	67 413	*61,4*
2 886	*0,7*	12 341	*3,1*	5 692	940	6 146	4/9 51	160 177	103 167	*64,4*	57 010	*35,6*	101 877	*63,6*	58 300	*36,4*
855	*0,5*	6 575	*3,9*	2 860	500	3 234	1/10 51	46 871	33 163	*70,8*	13 708	*29,2*	30 009	*64,0*	16 862	*36,0*
3 122	*1,4*	3 918	*1,7*	0	0	3 267	4/10 51	84 201	59 354	*70,5*	24 847	*29,5*	72 304	*85,9*	11 897	*14,1*
2 927	*2,1*	2 026	*1,4*	0	703	1 438	1/11 51	67 960	45 176	*66,5*	22 784	*33,5*	65 767	*96,8*	2 193	*3,2*
626	*0,3*	7 640	*4,1*	2 615	100	4 266	1/1 52	47 480	31 812	*67,0*	15 668	*33,0*	21 846	*46,0*	25 634	*54,0*
15 391	*0,9*	32 880	*1,8*	4 338	6 120	26 700	7/1 52	518 832	249 527	*48,1*	269 305	*51,9*	309 343	*59,6*	209 489	*40,4*

Afdeling: 6. Odense

Kr.		Kr.		Kr.	Kr.	Kr.		Kr.	Kr.		Kr.		Kr.		Kr.	
466	*0,0*	17 721	*1,7*	7 888	624	11 374	24/1 52	271 097	189 211	*69,8*	81 886	*30,2*	141 636	*52,3*	129 461	*47,7*
÷1 432	÷*0,1*	16 778	*1,2*	6 202	772	4 584	1/10 51	379 438	256 771	*67,7*	122 667	*32,3*	195 161	*51,4*	184 277	*48,6*
4 368	*1,0*	10 313	*2,4*	4 142	1 560	4 687	1/10 51	168 658	67 237	*39,9*	101 421	*60,1*	128 346	*76,1*	40 312	*23,9*
774	*0,1*	16 648	*3,1*	6 000	500	9 129	1/11 51	114 484	75 132	*65,6*	39 352	*34,4*	38 091	*33,3*	76 393	*66,7*
25	*0,0*	6 126	*2,9*	400	75	5 219	1/11 51	53 792	40 578	*75,4*	13 214	*24,6*	14 895	*27,7*	38 897	*72,3*
1 125	*0,5*	8 579	*3,6*	0	100	8 479	1/10 51	62 316	36 440	*58,5*	25 876	*41,5*	26 161	*42,0*	36 155	*58,0*
÷ 341	÷*0,1*	12 171	*3,6*	500	281	12 200	14/1 52	122 052	66 516	*54,5*	55 536	*45,5*	30 435	*24,9*	91 617	*75,1*
5 313	*3,4*	84	*0,0*	0	0	0	1/11 51	107 279	37 818	*35,3*	69 461	*64,7*	100 013	*93,2*	7 266	*6,8*
2 614	*0,9*	8 461	*2,9*	3 225	1 377	5 591	1/9 51	157 720	68 539	*43,5*	89 181	*56,5*	90 225	*57,2*	67 495	*42,8*
÷ 38	*0,0*	10 879	*5,6*	0	0	9 377	1/7 51	66 038	47 400	*71,8*	18 638	*28,2*	18 329	*27,8*	47 709	*72,2*
630	*0,2*	6 948	*2,5*	3 221	311	3 551	1/11 51	65 720	52 793	*80,3*	12 927	*19,7*	26 356	*40,1*	39 364	*59,9*
1 842	*0,7*	4 999	*2,0*	3 482	0	1 455	6/11 51	90 512	45 288	*50,0*	45 224	*50,0*	50 524	*55,8*	39 988	*44,2*
÷ 603	÷*0,1*	21 854	*4,4*	4 500	2 097	16 870	1/11 51	112 887	81 527	*72,2*	31 360	*27,8*	28 480	*25,2*	84 407	*74,8*
353	*0,2*	5 431	*2,6*	0	0	4 374	1/11 51	62 309	39 949	*64,1*	22 360	*35,9*	28 902	*46,4*	33 407	*53,6*
825	*0,2*	12 440	*3,4*	0	100	9 272	1/10 51	120 350	92 645	*77,0*	27 705	*23,0*	56 052	*46,6*	64 298	*53,4*
1 436	*0,3*	17 914	*3,6*	2 000	699	17 407	1/10 51	149 941	94 648	*63,1*	55 293	*36,9*	58 291	*38,9*	91 650	*61,1*
2 868	*0,7*	4 623	*1,2*	2 225	90	2 138	1/1 52	147 046	90 392	*61,5*	56 654	*38,5*	85 979	*58,5*	61 067	*41,5*
366	*0,2*	3 120	*1,5*	637	0	3 234	1/10 51	81 614	54 430	*66,7*	27 184	*33,3*	32 818	*40,2*	48 796	*59,8*
1 886	*0,7*	6 886	*2,7*	1 214	250	4 858	1/11 51	88 833	26 201	*29,5*	62 632	*70,5*	42 679	*48,0*	46 154	*52,0*
÷1 110	÷*0,1*	20 716	*2,5*	4 578	0	16 368	1/9 51	254 915	122 071	*47,9*	132 844	*52,1*	50 870	*20,0*	204 045	*80,0*
231	*0,1*	7 881	*3,7*	0	411	7 845	1/10 51	65 787	21 943	*33,3*	43 844	*66,7*	11 000	*16,7*	54 787	*83,3*
2 057	*0,3*	23 350	*3,3*	10 371	1 500	12 793	12/11 51	232 028	136 544	*58,9*	95 484	*41,1*	80 392	*34,6*	151 636	*65,4*
÷ 181	÷*0,1*	7 720	*2,8*	600	1 250	5 854	1/11 51	67 195	37 298	*55,5*	29 897	*44,5*	26 768	*39,8*	40 427	*60,2*

Foreningens		Stiftet år	Medlemmer, der har modtaget varer i sidste regnskabsår	Næringsadkomst	Foreningens deltagelse i risiko på udestående fordringer		Omsætning		Fragt og kørsel til foreningen	Bruttoindtægt		Omkostninger		Driftsresultat	
Nr.	Navn				% af butiksvarer	% af grovvarer	Ialt	Heraf butiksvarer		Ialt	% af oms.	Ialt	% af oms.	Ialt	% af oms.
1		2	3	4	5	6	7	8	9	10	11	12	13	14	15
							Kr.	Kr.	Kr.	Kr.		Kr.		Kr.	
26	Bred	1910	200	Ja	50	50	450 460	242 522	6 081	47 223	*10,5*	36 676	*8,2*	10 547	*2,3*
27	Bregninge	1914	240	Nej	0	0	398 734[2]	321 700	6 130	47 971	*12,0*	38 912	*9,7*	9 059	*2,3*
28	Brydegaard	1903	135	Ja	0	0	343 669	328 422	1 845	44 326	*12,9*	33 411	*9,7*	10 915	*3,2*
29	Brylle	1893	230	Nej	0	0	362 744	282 611	7 505	43 434	*12,0*	31 558	*8,7*	11 876	*3,3*
30	Brenderup	1915	325	Nej	50	50	809 355	382 883	12 788	78 253	*9,7*	72 330	*9,0*	5 923	*0,7*
31	Brønserod	1907	144	Nej	20	0	531 518	263 437	10 539	51 713	*9,7*	38 224	*7,2*	13 489	*2,5*
* 32	Bukkerup	1902	230	Ja	0	0	1 021 252	456 252	14 592	83 453	*8,2*	61 020	*6,0*	22 433	*2,2*
33	Bullerup	1901	158	Nej	0	0	313 490	262 920	1 495	39 470	*12,6*	28 829	*9,2*	10 641	*3,4*
34	»Bakkely«, Egense	1928	129	Ja	50	50	323 359	276 433	3 370	36 880	*11,4*	27 495	*8,5*	9 385	*2,9*
* 38	»Cheapness«, Odense	1904	10	Nej	0	0	156 683	154 623	—	9 009	*5,7*	4 753	*3,0*	4 256	*2,7*
40	Dalby	1892	160	Nej	0	0	252 131	221 909	1 229	29 996	*11,9*	22 297	*8,8*	7 699	*3,1*
42	Diernæs	1886	160	Nej	50	50	344 070[3]	271 306	2 509	43 314	*12,6*	28 132	*8,2*	15 182	*4,4*
43	Dreslette	1904	180	Ja	0	0	362 474	331 888	1 915	46 410	*12,8*	33 795	*9,3*	12 615	*3,5*
44	Drigstrup	1876	216	Nej	0	0	584 192	495 885	4 896	63 267	*10,8*	51 474	*8,8*	11 793	*2,0*
45	Dræby	1896	165	Nej	0	0	267 086	260 605	1 162	34 021	*12,7*	25 562	*9,5*	8 459	*3,2*
46	Dyreborg & o.	1907	114	Nej	50	50	232 966	231 516	1 568	29 077	*12,5*	18 312	*7,9*	10 765	*4,6*
47	Dærup	1897	130	Ja	0	0	210 272	182 145	1 862	29 944	*14,2*	21 478	*10,2*	8 466	*4,0*
48	Dømmestrup	1892	130	Nej	50	50	461 108	256 279	5 211	38 522	*8,4*	30 363	*6,6*	8 159	*1,8*
51	Ebberup	1877	390	Nej	0	0	686 556	575 400	4 364	100 125	*14,6*	64 286	*9,4*	35 839	*5,2*
53	Ejby	1906	230	Nej	0	0	655 621	337 711	6 316	57 165	*8,7*	41 347	*6,3*	15 818	*2,4*
54	Ejlby & o.	1896	148	Nej	50	50	329 495	247 794	6 043	40 466	*12,3*	32 955	*10,0*	7 511	*2,3*
55	Ellinge	1889	215	Nej	50	50	389 610	292 110	4 549	48 768	*12,5*	39 587	*10,2*	9 181	*2,3*
56	Espe	1906	210	Ja	50	50	628 569	389 758	7 992	63 975	*10,2*	43 654	*7,0*	20 321	*3,2*
57	Etterup	1896	231	Ja	0	0	628 130	335 130	9 536	62 806	*10,0*	52 675	*8,4*	10 131	*1,6*
61	Fangel	1892	128	Nej	0	0	254 616	179 483	1 283	29 988	*11,8*	24 921	*9,8*	5 067	*2,0*
62	Ferritslev	1893	220	Nej	0	0	581 123	425 935	15 605	68 793	*11,8*	53 244	*9,1*	15 549	*2,7*
63	Fjelsted	1909	240	Ja	0	0	1 108 102	403 033	17 997	72 797	*6,6*	60 801	*5,5*	11 996	*1,1*
65	Fraugde	1915	225	Nej	0	0	451 422	363 561	3 108	59 466	*13,2*	44 477	*9,9*	14 989	*3,3*
66	Freltofte	1892	100	Nej	50	50	185 598	158 242	2 446	21 653	*11,7*	16 274	*8,8*	5 379	*2,9*
* 68	»Fremtid.«, Gelst.	1917	185	Ja	0	0	208 283	179 596	1 210	25 351	*12,2*	21 521	*10,3*	3 830	*1,9*
69	»Fremtid.«, N. Aa.	1915	378	Ja	50	50	743 053	480 240	14 284	85 504	*11,5*	65 246	*8,8*	20 258	*2,7*
70	Frøbjerg	1895	320	Ja	0	0	738 005	613 955	9 544	59 744	*8,1*	43 733	*5,9*	16 011	*2,2*
71	Frørup	1881	265	Nej	50	50	576 039	469 672	5 288	77 437	*13,5*	61 571	*10,7*	15 866	*2,8*
76	Gelsted	1906	290	Nej	0	0	532 183	409 577	11 277	58 477	*11,0*	44 794	*8,4*	13 683	*2,6*
77	Gerskov	1897	130	Nej	0	0	303 777	293 615	1 324	39 824	*13,1*	27 654	*9,1*	12 170	*4,0*
78	Gestelev	1907	210	Ja	0	0	554 926	364 616	10 090	57 074	*10,3*	36 520	*6,6*	20 554	*3,7*
79	Gislev	1874	660	Ja	50	50	1 299 735	1 018 905	19 149	175 748	*13,5*	104 287	*8,0*	71 461	*5,5*
80	»Godthaab«, Ærø	1906	234	Nej	0	0	227 293	202 128	2 710	30 091	*13,2*	23 445	*10,3*	6 646	*2,9*
81	Grindløse	1898	165	Nej	50	50	389 560	320 140	2 488	43 935	*11,3*	34 855	*9,0*	9 080	*2,3*
82	Gudbjerg & o.	1912	500	Nej	50	50	1 147 171	827 001	9 337	146 753	*12,8*	97 779	*8,5*	48 974	*4,3*
83	Gulfeldt	1891	68	Nej	0	0	123 675	118 426	895	17 097	*13,8*	13 109	*10,6*	3 988	*3,2*
84	Gærup	1905	120	Nej	50	50	189 041	171 148	916	24 447	*12,9*	16 017	*8,5*	8 430	*4,4*
89	Haarslev	1892	293	Nej	50	50	875 850	458 075	13 558	87 028	*9,9*	73 853	*8,4*	13 175	*1,5*
90	Haastrup	1906	180	Nej	0	0	403 865	314 973	2 093	51 265	*12,7*	37 614	*9,3*	13 651	*3,4*
91	Harndrup	1905	382	Nej	50	50	543 346	380 760	11 589	73 327	*13,5*	58 754	*10,8*	14 573	*2,7*
92	Hasmark	1894	170	Ja	50	50	364 393	307 145	9 087	46 290	*12,7*	33 838	*9,3*	12 452	*3,4*
93	Heden	1908	120	Ja	50	50	397 289	324 802	2 946	46 411	*11,7*	31 990	*8,1*	14 421	*3,6*
94	Helnæs	1904	140	Nej	0	[1]	509 156	394 304	7 369	64 552	*12,7*	45 806	*9,0*	18 746	*3,7*
95	Herrested	1920	328	Ja	50	50	920 798	550 747	19 880	94 383	*10,2*	69 999	*7,6*	24 384	*2,6*
96	Hersnap	1903	92	Nej	0	0	179 395	164 005	1 668	20 550	*11,4*	15 831	*8,8*	4 719	*2,6*
97	Hindevad	1896	175	Nej	0	0	252 985	245 540	5 129	31 793	*12,6*	24 082	*9,5*	7 711	*3,1*
98	Holmstrup	1919	160	Ja	50	50	775 167	382 050	7 088	67 977	*8,8*	52 877	*6,8*	15 100	*2,0*
99	Hundslev	1894	128	Nej	50	50	274 940	231 275	1 521	39 083	*14,2*	30 355	*11,0*	8 728	*3,2*
100	Hundstrup	1903	225	Ja	50	50	770 411	402 152	8 003	69 677	*9,0*	51 201	*6,6*	18 476	*2,4*
101	Husby	1897	150	Nej	0	0	324 391	249 070	3 584	43 627	*13,5*	35 222	*10,9*	8 405	*2,6*

[1]) 50 % for markfrø. [2]) Omfatter 15 mdr. [3]) Omfatter 13 mdr.

og drift							Status									
Netto-renteudgift		Netto-overskud		Overskudsfordeling indenfor regnskabsåret			Regnskabet afsluttet pr.	Balancesum	Aktiver				Passiver			
									Ialt omsætningsformue		Ialt anlægsformue		Ialt fremmedkapital		Ialt egenkapital	
Ialt	% af oms.	Ialt	% af oms.	Henlæggelser	Afskrivninger	Udbetaling			Beløb	% af balancesum	Beløb	% af balancesum	Beløb	% af balancesum	Beløb	% af balancesum
16	17	18	19	20	21	22	23	24	25	26	27	28	29	30	31	32
Kr.		Kr.		Kr.	Kr.	Kr.		Kr.	Kr.		Kr.		Kr.		Kr.	
3 440	0,8	7 107	1,5	0	700	7 252	1/7 51	150 604	105 770	70,2	44 834	29,8	76 429	50,8	74 175	49,2
1 580	0,4	7 479	1,9	1 781	0	5 661	1/10 51	190 379	105 077	55,2	85 302	44,8	149 579	78,6	40 800	21,4
453	0,1	10 462	3,1	0	200	6 016	7/11 51	96 102	64 569	67,2	31 533	32,8	17 220	17,9	78 882	82,1
819	0,2	11 057	3,1	1 000	0	9 348	5/10 51	119 193	81 063	68,0	38 130	32,0	54 661	45,8	64 532	54,2
1 181	0,1	4 742	0,6	525	0	8 768	1/11 51	167 363	113 025	67,5	54 338	32,5	94 929	56,7	72 434	43,3
576	0,1	12 913	2,4	2 000	2 431	7 775	1/7 51	100 456	60 786	60,5	39 670	39,5	25 886	25,8	74 570	74,2
÷ 537	0,0	22 970	2,2	700	0	24 852	1/12 51	258 162	204 286	79,1	53 876	20,9	149 086	57,7	109 076	42,3
909	0,3	9 732	3,1	4 461	300	5 830	1/9 51	85 878	47 280	55,0	38 598	45,0	43 789	51,0	42 089	49,0
1 618	0,5	7 767	2,4	1 580	700	6 483	1/1 52	89 216	46 285	51,9	42 931	48,1	36 055	40,4	53 161	59,6
0	0,0	4 256	2,7	0	0	4 256	1/1 52	27 457	14 959	54,5	12 498	45,5	10 703	39,0	16 754	61,0
÷ 19	0,0	7 718	3,1	1 000	0	7 166	10/10 51	67 466	37 868	56,1	29 598	43,9	22 544	33,4	44 922	66,6
561	0,2	14 621	4,2	4 060	1 100	8 119	1/11 51	95 324	62 198	65,3	33 126	34,7	36 792	38,6	58 532	61,4
÷ 713	÷0,2	13 328	3,7	0	0	12 230	1/11 51	104 948	66 985	63,8	37 963	36,2	21 836	20,8	83 112	79,2
1 262	0,2	10 531	1,8	320	2 615	6 770	1/11 51	160 524	85 897	53,5	74 627	46,5	82 633	51,5	77 891	48,5
904	0,4	7 555	2,8	0	0	8 586	1/10 51	78 098	45 943	58,8	32 155	41,2	31 872	40,8	46 226	59,2
÷ 546	÷0,2	11 311	4,8	1 000	440	9 427	1/1 52	68 310	46 284	67,8	22 026	32,2	15 343	22,5	52 967	77,5
1 405	0,7	7 061	3,3	3 290	100	2 550	11/7 51	104 344	80 076	76,7	24 268	23,3	54 622	52,3	49 722	47,7
1 419	0,3	6 740	1,5	1 300	0	6 181	26/3 52	101 471	63 787	62,8	37 684	37,2	26 634	26,2	74 837	73,8
÷ 258	0,0	36 097	5,2	2 888	0	30 480	9/1 52	140 636	58 392	41,5	82 244	58,5	25 617	18,2	115 019	81,8
752	0,2	15 066	2,2	2 636	241	10 513	1/11 51	147 515	101 489	68,8	46 026	31,2	67 035	45,4	80 480	54,6
1 833	0,6	5 678	1,7	0	0	6 677	12/10 51	99 385	58 782	59,2	40 603	40,8	45 752	46,0	53 633	54,0
÷ 850	÷0,2	10 031	2,5	1 000	3 000	9 786	10/1 52	112 710	73 756	65,4	38 954	34,6	60 012	53,2	52 698	46,8
2 193	0,3	18 128	2,9	4 757	620	9 988	1/11 51	173 189	92 651	53,5	80 538	46,5	64 059	37,0	109 130	63,0
÷ 696	÷0,1	10 827	1,7	1 000	0	8 692	1/10 51	178 300	132 449	74,3	45 851	25,7	87 865	49,3	90 435	50,7
238	0,1	4 829	1,9	0	395	4 984	1/11 51	65 899	36 365	55,2	29 534	44,8	31 929	48,5	33 970	51,5
2 410	0,4	13 139	2,3	2 419	2 493	11 352	1/11 51	155 026	58 505	37,8	96 521	62,2	77 315	49,9	77 711	50,1
÷3 101	÷0,3	15 097	1,4	6 951	0	8 146	11/10 51	181 533	113 827	62,7	67 706	37,3	25 697	14,2	155 836	85,8
1 941	0,4	13 048	2,9	4 648	3 363	4 648	1/10 51	177 543	53 662	30,2	123 881	69,8	109 946	61,9	67 597	38,1
1 811	1,0	3 568	1,9	0	1 120	2 614	1/11 51	72 397	45 712	63,1	26 685	36,9	47 723	65,9	24 674	34,1
959	0,5	2 871	1,4	900	0	1 697	24/6 51	78 377	39 424	50,3	38 953	49,7	35 717	45,6	42 660	54,4
2 555	0,4	17 703	2,3	4 426	0	13 277	5/1 52	191 405	137 497	71,8	53 908	28,2	96 064	50,2	95 341	49,8
2 467	0,3	13 544	1,9	904	300	12 340	1/10 51	180 838	124 178	68,7	56 660	31,3	90 893	50,3	89 945	49,7
1 448	0,3	14 418	2,5	6 360	415	7 703	1/11 51	139 012	72 136	51,9	66 876	48,1	47 222	34,0	91 790	66,0
913	0,2	12 770	2,4	0	2 376	9 914	1/10 51	180 947	112 563	62,2	68 384	37,8	91 862	50,8	89 085	49,2
491	0,2	11 679	3,8	3 592	350	6 220	7/5 51	94 861	56 167	59,2	38 694	40,8	50 220	52,9	44 641	47,1
1 782	0,3	18 772	3,4	1 000	1 025	17 025	1/1 52	150 536	84 885	56,4	65 651	43,6	70 566	46,9	79 970	53,1
÷1 110	÷0,1	72 571	5,6	0	2 048	63 395	1/7 51	328 860	267 422	81,3	61 438	18,7	110 957	33,7	217 903	66,3
1 916	0,8	4 730	2,1	0	0	4 643	1/5 51	167 568	133 859	79,9	33 709	20,1	111 311	66,4	56 257	33,6
1 785	0,5	7 295	1,8	4 546	202	4 453	1/11 51	108 410	90 553	83,5	17 857	16,5	45 044	41,5	63 366	58,5
1 440	0,1	47 534	4,2	0	3 000	33 703	1/10 51	241 348	131 767	54,6	109 581	45,4	102 249	42,4	139 099	57,6
544	0,4	3 444	2,8	1 752	110	1 752	1/10 51	47 979	24 384	50,8	23 595	49,2	15 452	32,2	32 527	67,8
2 108	1,1	6 322	3,3	998	300	4 999	1/11 51	62 599	39 933	63,8	22 666	36,2	28 790	46,0	33 809	54,0
÷1 550	÷0,2	14 725	1,7	6 232	450	10 382	1/11 51	238 065	152 994	64,3	85 071	35,7	120 960	50,8	117 105	49,2
3 596	0,9	10 055	2,5	5 232	0	4 569	6/10 51	145 784	85 058	58,3	60 726	41,7	87 086	59,7	58 698	40,3
÷ 570	÷0,1	15 143	2,8	2 988	2 700	8 966	23/10 51	142 210	73 588	51,7	68 622	48,3	54 745	38,5	87 465	61,5
997	0,3	11 455	3,1	2 180	0	7 469	1/10 51	113 732	61 998	54,5	51 734	45,5	39 001	34,3	74 731	65,7
2 249	0,6	12 172	3,0	0	1 364	9 957	8/10 51	128 560	93 868	73,0	34 692	27,0	69 048	53,7	59 512	46,3
770	0,1	17 976	3,6	6 261	0	13 507	1/1 52	106 276	70 134	66,0	36 142	34,0	18 842	17,8	87 434	82,2
1 096	0,1	23 288	2,5	1 128	1 789	20 003	14/1 52	176 946	125 865	71,1	51 081	28,9	97 115	54,8	79 831	45,2
1 140	0,6	3 579	2,0	300	160	3 294	4/10 51	70 164	41 598	59,3	28 566	40,7	34 712	49,5	35 452	50,5
÷ 195	÷0,1	7 906	3,2	0	0	7 280	1/1 52	83 450	32 239	38,6	51 211	61,4	12 410	14,9	71 040	85,1
1 543	0,2	13 557	1,8	5 132	0	10 061	6/10 51	199 460	119 892	60,1	79 568	39,9	129 073	64,7	70 387	35,3
2 359	0,9	6 369	2,3	0	400	6 050	1/10 51	104 880	61 772	58,9	43 108	41,1	52 171	49,8	52 709	50,2
1 821	0,2	16 655	2,2	3 965	500	14 695	1/10 51	183 793	132 440	72,1	51 353	27,9	94 667	51,5	89 126	48,5
1 257	0,4	7 148	2,2	4 423	263	2 167	1/7 51	126 616	79 496	62,8	47 120	37,2	70 170	55,4	56 446	44,6

Almindelige oplysninger							Omsætning								
Foreningens		Stiftet år	Medlemmer, der har modtaget varer i sidste regnskabsår	Næringsadkomst	Foreningens deltagelse i risiko på udestående fordringer		Omsætning		Fragt og kørsel til foreningen	Bruttoindtægt		Omkostninger		Driftsresultat	
Nr.	Navn				% af butiksvarer	% af grovvarer	Ialt	Heraf butiksvarer		Ialt	% af oms.	Ialt	% af oms.	Ialt	% af oms.
1		2	3	4	5	6	7	8	9	10	11	12	13	14	15
							Kr.	Kr.	Kr.	Kr.		Kr.		Kr.	
102	Hushf. f. Nyborg	1901	764	Ja	100	100	1 399 868	1 233 778	5 930	205 779	*14,7*	141 707	*10,1*	64 072	*4,6*
*103	Høed Indkf.	—	—	—	—	—	—	—	—	—	—	—	—	—	—
104	Højby	1902	274	Ja	50	50	422 939	355 355	1 364	53 964	*12,8*	41 859	*9,9*	12 105	*2,9*
105	Haarby	1932	550	Ja	50	50	667 026	535 660	11 022	88 999	*13,3*	62 760	*9,4*	26 239	*3,9*
106	Hou	1910	260	Nej	0	0	246 962	242 712	4 491	30 945	*12,5*	20 759	*8,4*	10 186	*4,1*
110	Jordløse	1898	250	Nej	50	50	438 979	370 355	3 383	50 106	*11,4*	37 771	*8,6*	12 335	*2,8*
112	Kauslunde-Gamb.	1901	415	Nej	50	50	780 021	599 127	3 597	91 289	*11,7*	78 322	*10,0*	12 967	*1,7*
113	Kjerte	1897	241	Nej	50	50	583 581	393 688	8 894	66 441	*11,4*	51 932	*8,9*	14 509	*2,5*
114	Kerteminde	1919	172	Ja	50	50	313 037	300 677	1 570	45 297	*14,5*	35 410	*11,3*	9 887	*3,2*
115	Kertinge	1896	195	Nej	50	50	456 711	400 512	2 349	57 779	*12,7*	40 507	*8,9*	17 272	*3,8*
116	Kirkeby	1925	225	Ja	0	0	303 242	262 242	3 630	37 402	*12,3*	31 424	*10,3*	5 978	*2,0*
117	Knarreborg	1896	265	Ja	0	0	708 496	376 529	11 313	67 727	*9,6*	54 415	*7,7*	13 312	*1,9*
118	Kogsbølle	1886	168	Nej	0	0	305 644	269 616	2 254	44 168	*14,5*	30 211	*9,9*	13 957	*4,6*
119	Korup	1915	115	Nej	0	0	156 856	141 093	375	22 690	*14,5*	17 031	*10,9*	5 659	*3,6*
120	Krarup	1897	190	Ja	50	50	626 682	366 815	7 056	59 750	*9,5*	47 914	*7,6*	11 836	*1,9*
121	Kullerup & o.	1901	200	Nej	0	0	409 473	337 110	5 096	51 600	*12,6*	33 355	*8,1*	18 245	*4,5*
122	Kværndrup	1896	280	Ja	0	0	567 470	377 386	5 343	65 547	*11,6*	49 088	*8,7*	16 459	*2,9*
123	Køng	1903	240	Ja	50	50	904 557	448 084	14 512	84 575	*9,3*	63 886	*7,0*	20 689	*2,3*
128	Landet	1905	230	Nej	50	50	397 085	336 168	4 007	56 715	*14,3*	44 181	*11,1*	12 534	*3,2*
129	Langeskov	1893	245	Ja	0	0	575 820	409 538	4 179	67 256	*11,7*	57 086	*9,9*	10 170	*1,8*
130	Langtved	1890	190	Nej	25	25	450 969	315 641	7 683	44 072	*9,8*	35 757	*8,0*	8 315	*1,8*
131	Lumby Taarup	1902	228	Nej	0	0	553 928	427 100	10 827	62 049	*11,2*	52 142	*9,4*	9 907	*1,8*
132	Lunde	1892	190	Nej	0	0	318 220	284 807	1 499	44 545	*14,0*	35 290	*11,1*	9 255	*2,9*
134	Løgeskov	1898	132	Nej	50	50	215 441	192 777	2 715	26 308	*12,2*	19 419	*9,0*	6 889	*3,2*
137	Maale	1919	83	Nej	50	50	270 976	190 849	1 275	30 013	*11,1*	22 599	*8,3*	7 414	*2,8*
138	Martofte	1895	212	Nej	0	0	512 609	455 136	4 329	61 109	*11,9*	42 655	*8,3*	18 454	*3,6*
139	Melby	1913	130	Nej	100[1]	100[1]	268 857	221 410	6 340	32 204	*12,0*	21 965	*8,2*	10 239	*3,8*
140	Mesinge	1888	166	Nej	50	50	305 557	254 640	2 662	35 494	*11,6*	25 730	*8,4*	9 764	*3,2*
141	Midskov	1894	108	Nej	0	0	366 685	253 078	1 829	35 216	*9,6*	27 386	*7,5*	7 830	*2,1*
142	Millinge Østerby	1899	460	Nej	0	[2]	549 120	487 640	4 968	76 687	*14,0*	48 008	*8,7*	28 679	*5,3*
143	»Mjølner«, Ø. Sk.	1896	135	Nej	0	0	246 871	186 194	2 187	28 359	*11,5*	21 148	*8,5*	7 211	*3,0*
144	Munkebo	1902	202	Nej	0	0	553 458	490 588	6 240	67 932	*12,3*	49 978	*9,0*	17 954	*3,3*
149	Nellemose	1903	105	Ja	0	0	208 844	200 435	996	30 025	*14,4*	20 965	*10,1*	9 060	*4,3*
150	Norup	1896	150	Nej	50	50	351 378	292 505	8 180	42 131	*12,0*	28 718	*8,2*	13 413	*3,8*
151	Nørre Aaby	1886	208	Nej	0	0	510 882	387 378	5 061	61 177	*12,0*	45 904	*9,0*	15 273	*3,0*
153	Nørreby	1896	212	Nej	50	50	419 255	347 528	3 485	54 108	*12,9*	42 056	*10,0*	12 052	*2,9*
154	Nørre Esterbølle	1900	145	Nej	0	0	349 245	266 281	6 341	43 174	*12,4*	33 849	*9,7*	9 325	*2,7*
155	Nørre Højrup	1900	160	Ja	0	0	338 738	290 496	3 895	39 276	*11,6*	32 738	*9,7*	6 538	*1,9*
156	Nørre Lyndelse	1898	140	Nej	0	0	221 286	182 067	981	27 052	*12,2*	19 714	*8,9*	7 338	*3,3*
157	Nørre Næraa	1892	128	Ja	50	50	377 382	297 719	5 561	46 714	*12,4*	37 017	*9,8*	9 697	*2,6*
158	Nørre Søby	1892	200	Nej	50	50	353 949	307 243	3 994	43 373	*12,2*	32 643	*9,2*	10 730	*3,0*
159	Nordskov	1928	46	Nej	50	50	171 762	156 885	1 361	19 586	*11,4*	14 112	*8,2*	5 474	*3,2*
163	Ollerup	1874	422	Nej	50	50	805 777	532 055	28 670	79 356	*9,9*	53 144	*6,6*	26 212	*3,3*
164	Otterup	1896	197	Ja	50	50	343 061	295 980	3 474	47 657	*13,9*	34 677	*10,1*	12 980	*3,8*
167	Pederstrup	1906	230	Ja	50	50	507 203	429 013	6 198	68 138	*13,4*	57 288	*11,3*	10 850	*2,1*
168	Pejrup	1916	135	Nej	50	50	251 238	202 083	1 083	30 604	*12,2*	24 192	*9,6*	6 412	*2,6*
171	Refsvindinge	1886	209	Nej	0	0	366 786	334 253	2 242	52 036	*14,2*	38 922	*10,6*	13 114	*3,6*
172	Revninge	1902	156	Nej	50	50	295 685	269 332	1 705	39 305	*13,2*	30 781	*10,3*	8 524	*2,9*
173	Ringe	1919	634	Ja	0	0	719 104	547 300	8 044	103 143	*14,3*	76 934	*10,7*	26 209	*3,6*
174	Roerslev	1898	110	Nej	0	0	279 022	236 924	2 608	35 295	*12,7*	27 247	*9,8*	8 048	*2,9*
*175	Rolfsted	1895	131	Nej	50	50	187 448	177 878	1 027	22 367	*11,9*	17 712	*9,4*	4 655	*2,5*
176	»Ronæsbro«, N.Aa.	1915	240	Ja	50	50	632 035	475 101	6 793	78 834	*12,5*	61 991	*9,8*	16 843	*2,7*
177	»Rosenlund«, K.	1899	135	Nej	0	0	305 769	234 587	2 631	36 717	*12,0*	29 390	*9,6*	7 327	*2,4*
178	Rudme	1902	192	Nej	0	[1]	426 753	341 759	10 117	49 563	*11,6*	33 627	*7,9*	15 936	*3,7*
179	Rynkeby	1887	150	Nej	0	0	472 769	254 774	1 036	40 921	*8,6*	34 219	*7,2*	6 702	*1,4*

[1]). For 1 måneds køb. [2]) 100 % for markfrø.

og drift							Status									
Netto-renteudgift		Netto-overskud		Overskudsfordeling indenfor regnskabsåret			Regnskabet afsluttet pr.	Balancesum	Aktiver				Passiver			
									Ialt omsætningsformue		Ialt anlægsformue		Ialt fremmedkapital		Ialt egenkapital	
Ialt	% af oms.	Ialt	% af oms.	Henlæggelser	Afskrivninger	Udbetaling			Beløb	% af balancesum	Beløb	% af balancesum	Beløb	% af balancesum	Beløb	% af balancesum
16	17	18	19	20	21	22	23	24	25	26	27	28	29	30	31	32
Kr.		Kr.		Kr.	Kr.	Kr.		Kr.	Kr.		Kr.		Kr.		Kr.	
÷ 683	*0,0*	64 755	*4,6*	3 189	4 284	59 033	20/9 51	429 402	290 433	*67,6*	138 969	*32,4*	179 066	*41,7*	250 336	*58,3*
—	—	—	—	—	—	—	—	—	—	—	—	—	—	—	—	—
÷ 648	÷*0,2*	12 753	*3,1*	0	200	11 371	10/1 52	180 599	131 700	*72,9*	48 899	*27,1*	109 584	*60,7*	71 015	*39,3*
2 922	*0,4*	23 317	*3,5*	2 413	1 000	19 884	26/4 51	275 662	170 477	*61,8*	105 185	*38,2*	160 214	*58,1*	115 448	*41,9*
515	*0,2*	9 671	*3,9*	5 886	0	4 001	7/1 52	108 311	63 939	*59,0*	44 372	*41,0*	34 359	*31,7*	73 952	*68,3*
÷ 716	÷*0,2*	13 051	*3,0*	500	0	15 429	1/10 51	112 622	61 114	*54,3*	51 508	*45,7*	25 923	*23,0*	86 699	*77,0*
÷ 630	÷*0,1*	13 597	*1,8*	436	0	13 604	1/10 51	179 800	89 483	*49,8*	90 317	*50,2*	54 092	*30,0*	125 708	*70,0*
915	*0,2*	13 594	*2,3*	900	0	8 398	11/1 52	115 686	78 900	*68,2*	36 786	*31,8*	48 618	*42,0*	67 068	*58,0*
970	*0,3*	8 917	*2,9*	4 091	448	4 378	7/10 51	97 062	41 169	*42,4*	55 893	*57,6*	54 862	*56,5*	42 200	*43,5*
1 809	*0,4*	15 463	*3,4*	2 500	500	12 557	1/11 51	99 276	60 309	*60,8*	38 967	*39,2*	36 538	*36,8*	62 738	*63,2*
692	*0,2*	5 286	*1,8*	0	0	6 294	1/1 52	74 469	38 627	*51,9*	35 842	*48,1*	38 806	*52,1*	35 663	*47,9*
3 445	*0,5*	9 867	*1,4*	3 209	0	6 564	4/10 51	169 610	114 266	*67,4*	55 344	*32,6*	82 023	*48,4*	87 587	*51,6*
317	*0,1*	13 640	*4,5*	2 500	0	9 392	1/10 51	96 519	45 174	*46,8*	51 345	*53,2*	20 321	*21,1*	76 198	*78,9*
962	*0,6*	4 697	*3,0*	0	200	3 511	5/7 51	64 378	28 774	*44,7*	35 604	*55,3*	37 199	*57,8*	27 179	*42,2*
5 023	*0,8*	6 813	*1,1*	3 000	0	5 238	1/10 51	254 682	180 946	*71,1*	73 736	*28,9*	207 731	*81,6*	46 951	*18,4*
÷ 335	÷*0,1*	18 580	*4,6*	4 000	1 200	10 868	7/7 51	102 487	74 167	*72,4*	28 320	*27,6*	40 009	*39,0*	62 478	*61,0*
1 799	*0,3*	14 660	*2,6*	2 802	1 607	9 264	4/7 51	176 703	108 294	*61,3*	68 409	*38,7*	80 221	*45,4*	96 482	*54,6*
÷ 139	*0,0*	20 828	*2,3*	0	1 675	18 692	10/1 52	178 448	113 343	*63,5*	65 105	*36,5*	78 870	*44,2*	99 578	*55,8*
2 509	*0,6*	10 025	*2,6*	5 421	2 600	2 573	4/10 51	171 030	95 773	*56,0*	75 257	*44,0*	92 083	*53,8*	78 947	*46,2*
1 342	*0,2*	8 828	*1,6*	392	988	9 924	1/11 51	174 843	104 008	*59,5*	70 835	*40,5*	126 150	*72,1*	48 693	*27,9*
2 068	*0,5*	6 247	*1,3*	219	826	6 149	8/10 51	126 284	73 127	*57,9*	53 157	*42,1*	61 725	*48,9*	64 559	*51,1*
1 425	*0,3*	8 482	*1,5*	0	0	7 301	1/11 51	110 231	59 237	*53,7*	50 994	*46,3*	40 592	*36,8*	69 639	*63,2*
1 409	*0,4*	7 846	*2,5*	1 473	102	6 242	1/5 51	140 588	86 018	*61,2*	54 570	*38,8*	66 248	*47,1*	74 340	*52,9*
1 366	*0,6*	5 523	*2,6*	536	0	4 839	1/4 52	70 194	51 775	*73,8*	18 419	*26,2*	43 312	*61,7*	26 882	*38,3*
1 754	*0,7*	5 660	*2,1*	0	300	4 865	1/11 51	66 518	37 471	*56,3*	29 047	*43,7*	31 018	*46,6*	35 500	*53,4*
462	*0,1*	17 992	*3,5*	4 250	140	12 597	1/10 51	115 477	58 521	*50,7*	56 956	*49,3*	22 357	*19,4*	93 120	*80,6*
336	*0,1*	9 903	*3,7*	100	100	7 687	1/11 51	62 464	42 980	*68,8*	19 484	*31,2*	16 692	*26,7*	45 772	*73,3*
640	*0,2*	9 124	*3,0*	1 000	340	5 586	4/7 51	81 078	43 413	*53,6*	37 665	*46,4*	22 108	*27,3*	58 970	*72,7*
271	*0,1*	7 559	*2,0*	284	0	7 389	6/11 51	87 575	55 099	*62,9*	32 476	*37,1*	27 472	*31,4*	60 103	*68,6*
÷1 396	÷*0,2*	30 075	*5,5*	0	0	29 448	1/11 51	166 093	80 337	*48,4*	85 756	*51,6*	32 008	*19,3*	134 085	*80,7*
321	*0,2*	6 890	*2,8*	500	0	4 373	1/12 51	94 108	46 301	*49,2*	47 807	*50,8*	25 358	*27,0*	68 750	*73,0*
3 083	*0,6*	14 871	*2,7*	1 273	786	13 210	4/9 51	176 939	101 913	*57,6*	75 026	*42,4*	75 229	*42,5*	101 710	*57,5*
505	*0,2*	8 555	*4,1*	600	0	7 355	10/1 52	73 694	38 107	*51,7*	35 587	*48,3*	15 916	*21,6*	57 778	*78,4*
1 004	*0,3*	12 409	*3,5*	412	425	8 976	1/7 51	147 938	115 716	*78,2*	32 222	*21,8*	79 014	*53,4*	68 924	*46,6*
2 085	*0,4*	13 188	*2,6*	4 443	400	8 530	1/10 51	162 226	102 584	*63,2*	59 642	*36,8*	80 894	*49,9*	81 332	*50,1*
2 219	*0,5*	9 833	*2,4*	5 668	1 878	3 065	4/1 52	136 434	73 988	*54,2*	62 446	*45,8*	64 801	*47,5*	71 633	*52,5*
1 029	*0,3*	8 296	*2,4*	4 391	484	4 047	6/10 51	73 974	44 453	*60,1*	29 521	*39,9*	16 776	*22,7*	57 198	*77,3*
1 364	*0,4*	5 174	*1,5*	0	0	5 737	1/11 51	92 580	63 348	*68,4*	29 232	*31,6*	46 182	*49,9*	46 398	*50,1*
141	*0,1*	7 197	*3,2*	0	1 522	5 550	1/10 51	109 793	62 331	*56,8*	47 462	*43,2*	44 491	*40,5*	65 302	*59,5*
1 865	*0,5*	7 832	*2,1*	0	0	8 270	6/10 51	99 125	55 896	*56,4*	43 229	*43,6*	46 029	*46,4*	53 096	*53,6*
1 814	*0,5*	8 916	*2,5*	4 200	468	6 797	6/10 51	117 166	77 865	*66,5*	39 301	*33,5*	56 410	*48,1*	60 756	*51,9*
383	*0,2*	5 091	*3,0*	1 200	116	2 872	26/10 51	40 089	33 116	*82,6*	6 973	*17,4*	24 446	*61,0*	15 643	*39,0*
1 469	*0,2*	24 743	*3,1*	2 093	0	21 814	10/8 52	168 484	122 208	*72,5*	46 276	*27,5*	71 596	*42,5*	96 888	*57,5*
191	*0,1*	12 789	*3,7*	4 862	2 325	3 514	1/4 51	95 077	60 638	*63,8*	34 439	*36,2*	32 485	*34,2*	62 592	*65,8*
3 750	*0,7*	7 100	*1,4*	1 918	0	4 330	6/10 51	148 716	93 974	*63,2*	54 742	*36,8*	83 012	*55,8*	65 704	*44,2*
156	*0,1*	6 256	*2,5*	400	100	7 260	5/11 51	67 123	39 194	*58,4*	27 929	*41,6*	24 262	*36,1*	42 861	*63,9*
149	*0,0*	12 965	*3,6*	0	0	12 800	5/10 51	92 686	57 494	*62,0*	35 192	*38,0*	16 403	*17,7*	76 283	*82,3*
1 570	*0,5*	6 954	*2,4*	2 500	0	3 071	17/10 51	97 895	54 451	*55,6*	43 444	*44,4*	42 717	*43,7*	55 178	*56,3*
2 470	*0,3*	23 739	*3,3*	7 874	0	14 529	6/11 51	164 120	89 168	*54,3*	74 952	*45,7*	49 329	*30,1*	114 791	*69,9*
2 349	*0,8*	5 699	*2,1*	0	0	5 748	4/10 51	117 869	76 461	*64,9*	41 408	*35,1*	67 309	*57,1*	50 560	*42,9*
699	*0,3*	3 956	*2,2*	300	0	3 561	1/10 51	53 211	31 522	*59,2*	21 689	*40,8*	13 847	*26,1*	39 364	*73,9*
3 345	*0,6*	13 498	*2,1*	6 724	73	11 203	9/1 52	213 307	150 223	*70,4*	63 084	*29,6*	98 726	*46,3*	114 581	*53,7*
646	*0,2*	6 681	*2,2*	0	0	6 837	1/1 52	99 195	58 437	*58,9*	40 758	*41,1*	39 579	*39,9*	59 616	*60,1*
371	*0,1*	15 565	*3,6*	3 888	0	6 402	1/6 51	131 060	86 080	*65,7*	44 980	*34,3*	68 015	*51,9*	63 045	*48,1*
÷ 464	÷*0,1*	7 166	*1,5*	4 695	0	2 454	1/11 51	136 584	76 878	*56,3*	59 706	*43,7*	50 975	*37,3*	85 609	*62,7*

Almindelige oplysninger							Omsætning			Omsætnin					
Foreningens		Stiftet år	Medlemmer, der har modtaget varer i sidste regnskabsår	Nærings-adkomst	Foreningens deltagelse i risiko på udestående fordringer		Omsætning		Fragt og kørsel til foreningen	Brutto-indtægt		Omkostninger		Drifts-resultat	
Nr.	Navn				% af butiksvarer	% af grovvarer	Ialt	Heraf butiksvarer		Ialt	% af oms.	Ialt	% af oms.	Ialt	% af oms
	1	2	3	4	5	6	7	8	9	10	11	12	13	14	15
							Kr.	Kr.	Kr.	Kr.		Kr.		Kr.	
*181	Røjle Skov	1898	172	Nej	50	50	523 155	269 238	6 078	48 856	*9,3*	37 835	*7,2*	11 021	*2,1*
182	Rantzausminde	1900	102	Ja	50	50	262 587	181 109	2 435	27 835	*10,6*	19 692	*7,5*	8 143	*3,1*
*185	Salby	1900	70	Nej	0	0	145 883	144 703	647	17 915	*12,3*	10 041	*6,9*	7 874	*5,4*
186	Sallinge	1917	260	Ja	50	50	1 001 668	416 922	16 024	82 086	*8,2*	62 616	*6,3*	19 470	*1,9*
188	Skaastrup	1896	208	Nej	50	50	862 357	381 126	13 230	75 252	*8,7*	59 278	*6,9*	15 974	*1,8*
189	Skamby	1915	330	Ja	50	50	520 020	473 046	2 417	72 025	*13,8*	53 604	*10,3*	18 421	*3,5*
190	Skellerup	1895	165	Nej	0	0	345 888	319 648	2 239	46 219	*13,4*	31 302	*9,1*	14 917	*4,3*
191	Skovby	1895	360	Nej	0	0	1 285 731	598 077	10 140	121 548	*9,5*	97 616	*7,6*	23 932	*1,9*
192	Stenstrup	1901	340	Ja	50	50	460 085	434 414	2 081	61 062	*13,3*	48 157	*10,5*	12 905	*2,8*
193	Sct. Hans, Odense	1910	230	Nej	0	0	327 812	297 715	—	42 487	*13,0*	31 823	*9,7*	10 664	*3,3*
194	Strammelse	1876	272	Nej	0	0	520 520	430 140	5 243	67 349	*12,9*	55 216	*10,6*	12 133	*2,3*
195	Strandby	1901	215	Nej	0	[1]	272 455	256 071	1 627	37 137	*13,6*	24 546	*9,0*	12 591	*4,6*
196	Strib	1895	261	Ja	50	50	318 435	241 320	6 735	47 097	*14,9*	39 800	*12,6*	7 297	*2,3*
198	Strynø	1908	128	Nej	50	50	242 623	210 702	2 974	28 993	*12,0*	19 090	*7,9*	9 903	*4,1*
*199	Strærup Indkf.	1894	6	Nej	100	100	4 083	1 715	—	408	*10,0*	222	*5,4*	186	*4,6*
200	Store Viby	1901	186	Nej	0	0	432 307	284 039	3 803	35 552	*8,2*	28 515	*6,6*	7 037	*1,6*
202	Særslev	1888	380	Nej	50	50	767 386	581 135	5 565	85 611	*11,2*	76 749	*10,0*	8 862	*1,2*
203	Søby	1920	150	Nej	0	0	194 967	178 602	2 515	26 564	*13,6*	17 853	*9,2*	8 711	*4,4*
204	Sønder Næraa	1911	188	Ja	25	25	384 698	291 272	5 208	44 250	*11,5*	32 339	*8,4*	11 911	*3,1*
205	Søndersø	1890	320	Nej	50	50	470 113	421 353	4 923	60 297	*12,8*	45 543	*9,7*	14 754	*3,1*
206	Sørup	1902	262	Nej	50	50	364 403	337 757	1 699	49 826	*13,7*	37 809	*10,4*	12 017	*3,3*
212	Taarup, Fr.	1886	320	Nej	50	50	641 730	511 301	10 493	79 880	*12,4*	58 620	*9,1*	21 260	*3,3*
213	Tanderup	1897	165	Nej	0	0	469 258	263 892	3 814	42 458	*9,1*	40 228	*8,6*	2 230	*0,5*
*214	Taarup, M.	—	—	—	—	—	—	—	—	—	—	—	—	—	—
215	»Thors, V. Sk.	1906	270	Nej	50[2]	50[2]	441 996	390 552	4 790	62 490	*14,1*	41 754	*9,4*	20 736	*4,7*
216	Turup-Hesle	1902	265	Nej	0	0	643 963	421 893	7 220	77 143	*12,0*	62 936	*9,8*	14 207	*2,2*
217	Tommerup St.	1913	345	Ja	0	0	1 051 423	568 500	18 705	101 557	*9,6*	75 070	*7,1*	26 487	*2,5*
218	Trunderup	1896	230	Ja	0	0	521 530	449 279	6 270	65 209	*12,5*	47 696	*9,1*	17 513	*3,4*
219	Tvinde & o.	1919	83	Nej	0	0	169 801	164 750	1 110	19 955	*11,8*	15 020	*8,9*	4 935	*2,9*
223	Ubberud	1915	300	Ja	0	0	1 055 538	502 970	21 070	88 672	*8,4*	57 844	*5,5*	30 828	*2,9*
224	Ulbølle	1907	200	Nej	50	50	380 977	343 265	5 047	51 675	*13,6*	37 868	*10,0*	13 807	*3,6*
225	Ullerslev	1886	304	Ja	0	0	566 870	487 095	8 326	67 745	*12,0*	47 856	*8,4*	19 889	*3,6*
228	Vantinge	1892	150	Nej	50	50	969 347	519 423	26 403	77 962	*8,0*	50 299	*5,2*	27 663	*2,8*
229	Vellinge	1890	295	Nej	50	50	494 525	422 318	7 193	62 490	*12,7*	52 299	*10,6*	10 191	*2,1*
230	Vejlby	1896	270	Nej	50	50	481 214	395 485	7 162	60 264	*12,5*	49 189	*10,2*	11 075	*2,3*
231	Vejlby Skov	1898	61	Nej	0	0	134 141	119 004	1 314	14 694	*10,9*	9 825	*7,3*	4 869	*3,6*
232	Vejle	1892	150	Nej	0	0	239 239	227 226	2 457	32 768	*13,7*	22 777	*9,5*	9 991	*4,2*
233	Vejstrup & o.	1907	455	Nej	0	0	847 195	682 002	12 484	107 929	*12,7*	78 318	*9,3*	29 611	*3,4*
234	Verninge	1915	92	Ja	50	50	279 500	226 689	5 582	33 110	*11,8*	21 028	*7,5*	12 082	*4,3*
235	Vester Aaby	1882	194	Nej	50	50	499 306	420 500	4 418	62 747	*12,6*	47 806	*9,6*	14 941	*3,0*
236	Vester Hæsinge	1909	430	Nej	50	50	1 385 083	574 857	32 112	112 774	*8,1*	82 284	*5,9*	30 490	*2,2*
240	Ørbæk	1898	261	Nej	50	50	737 978	542 349	12 590	96 014	*13,0*	70 629	*9,6*	25 385	*3,4*
241	Ørritslev	1891	165	Nej	0	0	328 511	293 481	2 714	39 314	*12,0*	30 299	*9,2*	9 015	*2,8*
242	Ørsted	1901	268	Ja	50	50	450 321	336 285	2 985	55 826	*12,4*	44 546	*9,9*	11 280	*2,5*
243	»Østerbros, Ollerup	1901	136	Nej	0	0	184 904	157 741	4 085	21 920	*11,8*	13 554	*7,3*	8 366	*4,5*
244	Øster Skerninge	1882	138	Nej	0	0	296 481	249 904	4 747	32 323	*10,9*	26 870	*9,0*	5 453	*1,9*
245	Østrup	1901	125	Ja	50	50	315 326	277 144	4 505	36 361	*11,5*	26 225	*8,3*	10 136	*3,2*
246	Øxnebjerg	1897	90	Ja	0	0	207 796	200 593	761	26 533	*12,8*	22 018	*10,6*	4 515	*2,2*
300	Dalum	1882	972	Nej	100[3]	0	1 129 657	1 065 757	1 190	169 853	*15,0*	139 419	*12,3*	30 434	*2,7*
310	Odense	1911	1 600	Nej	0	0	2 424 749	2 361 018	—	333 625	*13,8*	260 696	*10,8*	72 929	*3,0*
330	Flødstrup	1890	240	Nej	50	50	777 565	324 517	15 212	64 220	*8,3*	50 312	*6,5*	13 908	*1,8*
335	Nørre Broby	1902	302	Ja	50	50	783 729	783 729	2 964	109 596	*14,0*	66 959	*8,5*	42 637	*5,5*
340	Ryslinge	1902	460	Nej	0	75	1 530 871	640 150	15 691	138 911	*9,1*	97 302	*6,4*	41 609	*2,7*
345	Sandager	1902	460	Nej	50	50	1 600 642	815 925	7 356	159 039	*9,9*	125 539	*7,8*	33 500	*2,1*
350	Svendborg	1915	270	Nej	0	0	321 683	321 683	1 490	53 879	*16,7*	51 041	*15,8*	2 838	*0,9*

[1]) 100 % for markfrø. [2]) For 1 måneds køb. [3]) For 1 uges køb.

og drift							Status									
Netto-renteudgift		Netto-overskud		Overskudsfordeling indenfor regnskabsåret			Regnskabet afsluttet pr.	Balancesum	Aktiver				Passiver			
									Ialt omsætningsformue		Ialt anlægsformue		Ialt fremmedkapital		Ialt egenkapital	
Ialt	°/₀ af oms.	Ialt	°/₀ af oms.	Henlæggelser	Afskrivninger	Udbetaling			Beløb	°/₀ af balancesum	Beløb	°/₀ af balancesum	Beløb	°/₀ af balancesum	Beløb	°/₀ af balancesum
16	17	18	19	20	21	22	23	24	25	26	27	28	29	30	31	32
Kr.		Kr.		Kr.	Kr.	Kr.		Kr.	Kr.		Kr.		Kr.		Kr.	
83	*0,0*	10 938	*2,1*	3 500	0	7 000	1/10 51	102 341	67 092	*65,6*	35 249	*34,4*	42 140	*41,2*	60 201	*58,8*
1 033	*0,4*	7 110	*2,7*	628	0	5 215	1/11 51	85 778	60 874	*71,0*	24 904	*29,0*	59 293	*69,1*	26 485	*30,9*
173	*0,1*	7 701	*5,3*	300	0	5 989	1/11 51	45 571	27 590	*60,6*	17 981	*39,4*	6 400	*14,0*	39 171	*86,0*
5 633	*0,5*	13 837	*1,4*	0	1 101	11 652	8/10 51	197 675	128 990	*65,3*	68 685	*34,7*	119 809	*60,6*	77 866	*39,4*
÷ 203	*0,0*	16 177	*1,8*	0	403	15 538	1/11 51	159 612	83 385	*52,2*	76 227	*47,8*	37 651	*23,6*	121 961	*76,4*
÷ 127	*0,0*	18 548	*3,5*	235	0	18 313	4/10 51	136 123	92 375	*67,9*	43 748	*32,1*	44 985	*33,1*	91 138	*66,9*
953	*0,2*	13 964	*4,1*	3 000	0	9 715	1/11 51	101 902	68 511	*67,2*	33 391	*32,8*	44 374	*43,5*	57 528	*56,5*
1 602	*0,1*	22 330	*1,8*	0	0	19 540	6/11 51	166 993	88 128	*52,8*	78 865	*47,2*	49 980	*29,9*	117 013	*70,1*
3 621	*0,8*	9 284	*2,0*	0	0	9 846	1/4 52	138 966	99 781	*71,8*	39 185	*28,2*	89 412	*64,3*	49 554	*35,7*
2 470	*0,8*	8 194	*2,5*	1 080	608	7 484	1/7 51	124 875	45 021	*36,1*	79 854	*63,9*	74 208	*59,4*	50 667	*40,6*
3 669	*0,7*	8 464	*1,6*	0	500	4 599	1/10 51	168 556	104 627	*62,1*	63 929	*37,9*	95 358	*56,6*	73 198	*43,4*
÷ 371	*÷0,1*	12 962	*4,7*	500	1 700	13 270	1/7 51	81 805	55 308	*67,6*	26 497	*32,4*	28 379	*34,7*	53 426	*65,3*
2 454	*0,8*	4 843	*1,5*	1 558	139	3 116	1/4 52	133 273	58 353	*43,8*	74 920	*56,2*	46 740	*35,1*	86 533	*64,9*
1 431	*0,6*	8 472	*3,5*	3 637	71	5 128	1/11 51	77 697	52 702	*67,8*	24 995	*32,2*	36 665	*47,2*	41 032	*52,8*
20	*0,5*	166	*4,1*	0	0	166	1/1 52	1 296	316	*24,4*	980	*75,6*	316	*24,4*	980	*75,6*
319	*0,1*	6 718	*1,5*	3 299	287	2 853	1/11 51	103 609	57 392	*55,4*	46 217	*44,6*	52 868	*51,0*	50 741	*49,0*
÷ 116	*0,0*	8 978	*1,2*	0	0	1 285	1/10 51	254 411	182 327	*71,7*	72 084	*28,3*	106 502	*41,9*	147 909	*58,1*
2 921	*1,5*	5 790	*2,9*	3 143	250	3 275	1/7 51	129 542	88 229	*68,1*	41 313	*31,9*	91 548	*70,7*	37 994	*29,3*
1 228	*0,3*	10 683	*2,8*	0	0	9 563	7/1 52	107 802	80 788	*74,9*	27 014	*25,1*	55 793	*51,7*	52 009	*48,3*
4 070	*0,9*	10 684	*2,2*	1 244	500	10 925	9/10 51	131 002	72 103	*55,0*	58 899	*45,0*	54 294	*41,4*	76 708	*58,6*
÷2 425	*÷0,7*	14 442	*4,0*	8 169	0	5 169	1/1 52	103 058	76 473	*74,2*	26 585	*25,8*	8 397	*8,1*	94 661	*91,9*
1 086	*0,2*	20 174	*3,1*	6 730	100	11 495	6/11 51	143 700	79 389	*55,2*	64 311	*44,8*	44 666	*31,1*	99 034	*68,9*
1 035	*0,2*	1 195	*0,3*	0	950	0	1/1 52	175 688	122 242	*69,6*	53 446	*30,4*	123 890	*70,5*	51 798	*29,5*
—	—	—	—	—	—	—	—	—	—	—	—	—	—	—	—	—
2 056	*0,5*	18 680	*4,2*	0	675	16 804	7/1 52	118 600	60 430	*50,9*	58 170	*49,1*	50 240	*42,4*	68 360	*57,6*
2 437	*0,4*	11 770	*1,8*	1 600	346	10 059	1/11 51	238 556	148 805	*62,4*	89 751	*37,6*	118 533	*49,7*	120 023	*50,3*
3 357	*0,3*	23 130	*2,2*	2 465	840	19 825	7/1 52	294 105	179 924	*61,2*	114 181	*38,8*	163 988	*55,8*	130 117	*44,2*
2 009	*0,4*	15 504	*3,0*	4 219	0	10 934	1/7 51	169 720	124 142	*73,1*	45 578	*26,9*	85 097	*50,1*	84 623	*49,9*
1 089	*0,6*	3 846	*2,3*	0	3 230	3 097	1/7 51	66 927	42 720	*63,8*	24 207	*36,2*	45 310	*67,7*	21 617	*32,3*
1 236	*0,1*	29 592	*2,8*	7 447	0	20 429	1/10 51	179 827	113 108	*62,9*	66 719	*37,1*	77 691	*43,2*	102 136	*56,8*
4 326	*1,1*	9 481	*2,5*	879	1 498	10 155	1/1 52	156 484	85 458	*54,6*	71 026	*45,4*	79 452	*50,8*	77 032	*49,2*
1 081	*0,2*	18 808	*3,4*	3 560	162	16 713	4/10 51	140 890	49 540	*35,2*	91 350	*64,8*	42 783	*30,4*	98 107	*69,6*
÷1 085	*÷0,1*	28 748	*2,9*	200	1 500	21 380	5/1 52	150 978	100 148	*66,3*	50 830	*33,7*	55 703	*36,9*	95 275	*63,1*
1 183	*0,2*	9 008	*1,9*	0	0	6 030	1/10 51	149 338	105 282	*70,5*	44 056	*29,5*	79 548	*53,3*	69 790	*46,7*
861	*0,2*	10 214	*2,1*	903	800	10 027	7/3 51	120 664	54 830	*45,4*	65 834	*54,6*	23 565	*19,5*	97 099	*80,5*
÷ 162	*÷0,1*	5 031	*3,7*	0	0	5 628	1/10 51	36 845	18 707	*50,8*	18 138	*49,2*	6 435	*17,5*	30 410	*82,5*
1 685	*0,7*	8 306	*3,5*	2 280	1 600	2 877	1/10 51	112 217	69 415	*61,9*	42 802	*38,1*	60 129	*53,6*	52 088	*46,4*
2 667	*0,3*	26 944	*3,1*	6 482	1 500	19 983	1/10 51	264 479	145 807	*55,2*	118 672	*44,8*	138 871	*52,5*	125 608	*47,5*
4 583	*1,6*	7 499	*2,7*	3 225	360	3 317	9/11 51	130 072	76 127	*58,5*	53 945	*41,5*	101 256	*77,9*	28 816	*22,1*
÷ 534	*÷0,1*	15 475	*3,1*	7 406	430	9 971	1/9 51	93 939	62 507	*66,5*	31 432	*33,5*	13 337	*14,2*	80 602	*85,8*
923	*0,1*	29 567	*2,1*	10 058	1 940	17 560	10/10 51	287 764	150 271	*52,2*	137 493	*47,8*	100 273	*34,9*	187 491	*65,1*
÷1 602	*÷0,2*	26 987	*3,6*	6 562	4 500	16 736	1/2 52	140 356	82 597	*58,9*	57 759	*41,1*	39 124	*27,9*	101 232	*72,1*
897	*0,3*	8 118	*2,5*	1 661	1 500	5 010	5/11 51	69 937	32 952	*47,1*	36 985	*52,9*	30 018	*42,9*	39 919	*57,1*
1 153	*0,3*	10 127	*2,2*	255	510	9 942	1/10 51	188 983	133 175	*70,5*	55 808	*29,5*	110 697	*58,6*	78 286	*41,4*
2 333	*1,3*	6 033	*3,2*	1 000	0	5 094	1/10 51	67 759	40 705	*60,1*	27 054	*39,9*	40 089	*59,2*	27 670	*40,8*
2 631	*0,9*	2 822	*1,0*	0	0	3 719	9/1 52	84 389	59 816	*70,9*	24 573	*29,1*	48 686	*57,7*	35 703	*42,3*
2 964	*0,9*	7 172	*2,3*	2 322	200	4 266	1/7 51	138 490	87 826	*63,4*	50 664	*36,6*	87 876	*63,5*	50 614	*36,5*
1 270	*0,6*	3 245	*1,6*	500	118	2 805	5/1 52	89 531	57 852	*64,6*	31 679	*35,4*	29 772	*33,3*	59 759	*66,7*
4 641	*0,4*	25 793	*2,3*	6 612	3 000	16 657	1/9 51	446 616	104 594	*23,4*	342 022	*76,6*	265 923	*59,5*	180 693	*40,5*
9 567	*0,4*	63 362	*2,6*	24 492	2 500	36 000	1/4 51	580 375	327 013	*56,4*	253 362	*43,6*	310 756	*53,6*	269 619	*46,4*
1 013	*0,1*	12 895	*1,7*	4 906	3 020	4 906	9/1 52	158 935	91 819	*57,8*	67 116	*42,2*	68 239	*43,0*	90 696	*57,0*
1 515	*0,2*	41 122	*5,3*	4 000	2 456	34 533	4/2 52	208 683	127 395	*61,0*	81 288	*39,0*	50 157	*24,0*	158 526	*76,0*
597	*0,0*	41 012	*2,7*	10 071	2 162	30 121	18/6 51	378 630	222 482	*58,8*	156 148	*41,2*	94 368	*24,9*	284 262	*75,1*
÷1 941	*÷0,1*	35 441	*2,2*	8 445	6 600	21 275	4/1 51	482 203	316 299	*65,6*	165 904	*34,4*	219 333	*45,5*	262 870	*54,5*
1 131	*0,3*	1 707	*0,6*	0	587	0	10/9 51	132 191	32 939	*24,9*	99 252	*75,1*	38 448	*29,1*	93 743	*70,9*

Almindelige oplysninger							Omsætning								
Foreningens		Stiftet år	Medlemmer, der har modtaget varer i sidste regnskabsår	Næringsadkomst	Foreningens deltagelse i risiko på udestående fordringer		Omsætning		Fragt og kørsel til foreningen	Bruttoindtægt		Omkostninger		Driftsresultat	
Nr.	Navn				% af butiksvarer	% af grovvarer	Ialt	Heraf butiksvarer		Ialt	% af oms.	Ialt	% af oms.	Ialt	% af oms.
	1	2	3	4	5	6	7	8	9	10	11	12	13	14	15
							Kr.	Kr.	Kr.	Kr.		Kr.		Kr.	
2	Aaby By	1897	282	Ja	0	50	547 622	455 822	4 717	71 591	*13,1*	47 601	*8,7*	23 990	*4,4*
3	Aardestrup	1899	78	Ja	50	50	547 703	287 646	7 445	43 769	*8,0*	32 045	*5,9*	11 724	*2,1*
4	Ajstrup	1902	152	Nej	50	50	574 493	252 208	6 192	48 061	*8,4*	31 529	*5,5*	16 532	*2,9*
5	Als & o.	1888	395	Nej	0	0	725 362	636 182	7 157	92 978	*12,8*	61 926	*8,5*	31 052	*4,3*
6	Arden	1903	297	Ja	50	50	386 042	345 093	4 083	51 711	*13,4*	44 856	*11,6*	6 855	*1,8*
7	Asdal	1899	144	Nej	0	0	312 359	267 359	3 196	39 445	*12,6*	26 222	*8,4*	13 223	*4,2*
8	Astrup, A.	1903	330	Nej	0	0	630 195	570 646	3 587	86 774	*13,8*	52 054	*8,3*	34 720	*5,5*
9	Astrup, Hj.	1898	232	Nej	50	50	547 768	455 007	5 242	68 297	*12,5*	45 239	*8,3*	23 058	*4,2*
10	Arentsminde	1903	170	Nej	50	50	344 670	283 223	3 067	39 175	*11,3*	26 134	*7,5*	13 041	*3,8*
11	Aalbæk	1905	180	Ja	50	50	685 075	301 839	9 753	56 873	*8,3*	41 037	*6,0*	15 836	*2,3*
12	Asaa	1906	260	Ja	0	0	382 309	236 797	5 789	36 922	*9,7*	28 616	*7,5*	8 306	*2,2*
13	Askildrup	1907	125	Nej	0	0	289 639	249 542	2 309	31 338	*10,8*	17 622	*6,1*	13 716	*4,7*
15	Aars & o.	1910	410	Ja	50	50	669 130	556 963	8 323	86 276	*12,9*	59 047	*8,8*	27 229	*4,1*
16	Agersted	1924	194	Ja	50	75	883 018	376 678	12 510	70 008	*7,9*	44 601	*5,0*	25 407	*2,9*
17	Aalestrup	1916	180	Ja	50	50	428 112	357 903	4 908	53 085	*12,4*	37 401	*8,7*	15 684	*3,7*
18	Attrup	1933	75	Ja	50	50	149 911	132 561	1 927	16 058	*10,7*	12 987	*8,7*	3 071	*2,0*
20	Biersted	1896	135	Ja	100	100	431 267	258 375	5 353	38 387	*8,9*	26 439	*6,1*	11 948	*2,8*
21	Blenstrup	1898	220	Ja	0	0	954 612	438 702	9 874	82 876	*8,7*	49 650	*5,2*	33 226	*3,5*
22	Bolle	1902	149	Ja	0	0	546 370	267 334	7 522	40 655	*7,4*	29 127	*5,3*	11 528	*2,1*
* 24	Bælum	1895	170	Ja	50	50	307 733	219 487	3 674	27 569	*9,0*	24 667	*8,0*	2 902	*1,0*
25	Byrsted	1903	128	Nej	0	0	524 392	205 574	10 769	29.746	*5,7*	21 554	*4,1*	8 192	*1,6*
26	Blære & o.	1905	168	Ja	100	100	531 010	464 342	7 233	57 560	*10,8*	44 278	*8,3*	13 282	*2,5*
27	Bindslev	1906	173	Nej	50	50	402 157	366 054	4 065	44 244	*11,0*	37 380	*9,3*	6 864	*1,7*
28	Bejstrup	1907	91	Nej	50	50	266 944	240 102	3 302	30 425	*11,4*	20 125	*7,5*	10 300	*3,9*
29	Bislev	1908	104	Nej	50	50	285 784	221 769	2 534	32 012	*11,2*	26 352	*9,2*	5 660	*2,0*
30	Brovst	1909	265	Ja	50	50	465 628	432 868	5 002	57 894	*12,4*	36 241	*7,8*	21 653	*4,6*
31	Bangsbostrand	1901	250	Nej	100	100	279 615	279 615	772	43 069	*15,4*	24 313	*8,7*	18 756	*6,7*
32	Bjergby	1912	208	Nej	50	50	471 398	411 398	4 382	62 156	*13,2*	38 937	*8,3*	23 219	*4,9*
33	Børglum	1915	189	Nej	0	0	710 502	393 353	8 422	73 412	*10,3*	48 672	*6,8*	24 740	*3,5*
34	Brøndum	1909	120	Ja	0	0	331 084	307 966	2 019	38 066	*11,5*	25 455	*7,7*	12 611	*3,8*
35	Brønderslev & o.	1920	188	Ja	66⅔	66⅔	245 135	236 969	1 583	36 304	*14,8*	31 247	*12,7*	5 057	*2,1*
36	Barmer	1932	120	Ja	0	0	336 862	262 967	4 507	33 512	*10,0*	21 823	*6,5*	11 689	*3,5*
37	Borup	1934	85	Ja	50	50	567 968	252 865	11 190	38 233	*6,7*	26 199	*4,6*	12 034	*2,1*
38	Brovst ny	1938	101	Nej	50	50	147 737	139 752	1 298	20 540	*13,9*	13 922	*9,4*	6 618	*4,5*
39	»Centrum«, Ø.Vraa	1935	126	Ja	50	50	374 805	177 550	6 532	35 382	*9,4*	24 155	*6,4*	11 227	*3,0*
40	»Dybdal«, Rørdal	1899	190	Nej	[1]	[1]	326 437	286 525	1 818	48 393	*14,8*	35 605	*10,9*	12 788	*3,9*
41	Døstrup	1902	155	Nej	50	50	357 282	310 477	3 782	42 597	*11,9*	28 945	*8,1*	13 652	*3,8*
42	Dronninglund	1903	336	Nej	0	0	721 801	360 691	9 414	61 635	*8,5*	45 398	*6,3*	16 237	*2,2*
43	Dorf	1910	84	Nej	50	50	271 405	146 917	2 885	23 127	*8,5*	14 996	*5,5*	8 131	*3,0*
44	Dybvad	1915	311	Nej	50	50	757 863	632 895	6 295	86 511	*11,5*	58 264	*7,8*	28 247	*3,7*
46	Farstrup	1947	70	Ja	50	50	310 539	146 962	7 295	22 833	*7,4*	20 628	*6,7*	2 205	*0,7*
47	»Fremtiden« i B.	1938	65	Ja	50	50	225 095	164 022	2 352	22 703	*10,1*	15 486	*6,9*	7 217	*3,2*
48	Fjellerad	1898	245	Ja	0	[2]	626 010	566 376	7 970	71 295	*11,4*	47 524	*7,6*	23 771	*3,8*
49	Fjerritslev	1893	459	Ja	0	0	1 051 642[3]	970 941	10 991	137 801	*13,1*	87 421	*8,3*	50 380	*4,8*
50	Frejlev	1887	268	Nej	50	50	577 748	490 357	5 974	74 228	*12,8*	50 314	*8,7*	23 914	*4,1*
51	Fræer	1898	138	Ja	50	50	396 134	346 869	3 210	43 745	*11,0*	31 184	*7,9*	12 561	*3,1*
52	Ferslev	1904	172	Nej	0	0	616 773	355 464	6 353	51 958	*8,4*	37 277	*6,0*	14 681	*2,4*
54	»Fremtiden«, Vraa	1907	399	Ja	0	0	569 745	541 928	3 459	81 552	*14,3*	56 110	*9,8*	25 442	*4,5*
55	Farsø	1910	150	Ja	50	50	435 475	341 490	3 546	48 574	*11,2*	43 383	*10,0*	5 191	*1,2*
56	»Fremtiden«, Nr.S.	1911	326	Nej	0	0	566 706	506 229	3 707	81 185	*14,3*	63 816	*11,2*	17 369	*3,1*
57	Foulum	1907	172	Nej	50	50	427 950	331 463	4 231	51 024	*11,9*	31 299	*7,3*	19 725	*4,6*
58	Fandrup	1896	147	Ja	50	50	559 662	379 274	10 253	51 813	*9,3*	35 375	*6,3*	16 438	*3,0*
60	Flauenskjold	1919	238	Ja	0	0	527 149	411 717	5 045	60 984	*11,6*	38 690	*7,3*	22 294	*4,3*
*61	Frederikshavn	1911	340	Nej	100	100	455 600	455 600	1 897	84 065	*18,5*	53 987	*11,9*	30 078	*6,6*
62	Flejsborg	1936	119	Nej	50	50	320 786	292 554	3 640	38 131	*11,9*	23 984	*7,5*	14 147	*4,4*

[1]) Kun kontant salg. [2]) 100 % for markfrø. [3]) Omfatter 18 mdr.

og drift							Status									
Netto-renteudgift		Netto-overskud		Overskudsfordeling indenfor regnskabsåret			Regnskabet afsluttet pr.	Balancesum	Aktiver				Passiver			
									Ialt omsætningsformue		Ialt anlægsformue		Ialt fremmedkapital		Ialt egenkapital	
Ialt	% af oms.	Ialt	% af oms.	Henlæggelser	Afskrivninger	Udbetaling			Beløb	% af balancesum	Beløb	% af balancesum	Beløb	% af balancesum	Beløb	% af balancesum
16	17	18	19	20	21	22	23	24	25	26	27	28	29	30	31	32
Kr.		Kr.		Kr.	Kr.	Kr.		Kr.	Kr.		Kr.		Kr.		Kr.	
1 515	0,3	22 475	4,1	7 200	14 243	10 800	1/10 51	204 245	96 411	47,2	107 834	52,8	94 388	46,2	109 857	53,8
3 019	0,5	8 705	1,6	4 605	0	6 498	10/7 51	128 945	91 225	70,7	37 720	29,3	87 395	67,8	41 550	32,2
2 775	0,5	13 757	2,4	3 590	626	8 026	1/11 51	182 178	124 090	68,1	58 088	31,9	109 709	60,2	72 469	39,8
490	0,1	30 562	4,2	9 034	0	22 587	1/10 51	267 683	100 612	37,6	167 071	62,4	176 957	66,1	90 726	33,9
1 490	0,4	5 365	1,4	3 395	602	2 555	5/7 51	174 623	122 720	70,3	51 903	29,7	76 238	43,7	98 385	56,3
384	0,1	12 839	4,1	3 912	360	8 069	1/1 52	123 073	74 066	60,2	49 007	39,8	75 039	61,0	48 034	39,0
750	0,1	33 970	5,4	4 607	72	23 316	1/10 51	192 027	142 987	74,5	49 040	25,5	72 821	37,9	119 206	62,1
416	0,1	22 642	4,1	6 141	200	16 016	1/4 52	148 957	106 141	71,3	42 816	28,7	58 810	39,5	90 147	60,5
÷ 1 118	÷ 0,3	14 159	4,1	3 800	0	10 739	4/10 51	97 514	72 782	74,6	24 732	25,4	24 858	25,5	72 656	74,5
2 646	0,4	13 190	1,9	3 790	375	8 735	1/7 51	195 386	143 351	73,4	52 035	26,6	119 506	61,2	75 880	38,8
2 948	0,8	5 358	1,4	1 775	100	3 996	1/10 51	150 184	82 225	54,7	67 959	45,3	86 110	57,3	64 074	42,7
321	0,1	13 395	4,6	0	1 300	10 494	5/7 51	69 956	41 403	59,2	28 553	40,8	31 647	45,2	38 309	54,8
2 918	0,5	24 311	3,6	20 643	1 987	3 830	1/1 52	220 467	76 359	34,6	144 108	65,4	116 377	52,8	104 090	47,2
263	0,0	25 144	2,9	7 873	500	16 014	8/1 52	228 869	149 051	65,1	79 818	34,9	101 628	44,4	127 241	55,6
6 688	1,6	8 996	2,1	11 187	700	0	1/1 52	231 601	150 043	64,8	81 558	35,2	115 989	50,1	115 612	49,9
1 761	1,2	1 310	0,8	1 149	50	2 787	4/10 51	66 117	44 090	66,7	22 027	33,3	41 712	63,1	24 405	36,9
1 995	0,5	9 953	2,3	3 218	0	8 236	1/7 51	151 666	104 134	68,7	47 532	31,3	76 258	50,3	75 408	49,7
278	0,0	32 948	3,5	2 133	3 600	22 718	5/1 52	125 305	83 723	66,8	41 582	33,2	61 728	49,3	63 577	50,7
3 014	0,6	8 514	1,5	1 405	0	6 857	1/7 51	199 375	166 274	83,4	33 101	16,6	134 495	67,5	64 880	32,5
1 534	0,5	1 368	0,5	0	974	0	1/1 52	92 529	62 557	67,6	29 972	32,4	48 840	52,8	43 689	47,2
1 485	0,3	6 707	1,3	2 700	0	3 915	1/11 51	139 748	97 480	69,7	42 268	30,3	54 447	39,0	85 301	61,0
2 195	0,4	11 087	2,1	2 035	709	16 691	1/3 52	116 589	59 419	51,0	57 170	49,0	45 159	38,7	71 430	61,3
1 557	0,4	5 307	1,3	2 040	0	4 080	1/10 51	165 617	116 303	70,2	49 314	29,8	127 994	77,3	37 623	22,7
1 011	0,4	9 289	3,5	3 667	3 300	7 570	1/1 52	101 610	59 373	58,4	42 237	41,6	59 605	58,7	42 005	41,3
1 574	0,6	4 086	1,4	4 086	0	0	1/10 51	88 694	62 555	70,5	26 139	29,5	52 368	59,0	36 326	41,0
433	0,1	21 220	4,5	6 000	269	16 299	1/10 51	146 115	82 600	56,5	63 515	43,5	33 434	22,9	112 681	77,1
19	0,0	18 737	6,7	0	0	19 667	1/11 51	78 653	47 951	61,0	30 702	39,0	11 794	15,0	66 859	85,0
÷ 236	0,0	23 455	4,9	11 297	2 965	7 894	1/10 51	141 375	99 591	70,4	41 784	29,6	54 144	38,3	87 231	61,7
726	0,1	24 014	3,4	5 609	700	15 862	1/10 51	131 848	98 811	74,9	33 037	25,1	56 384	42,7	75 464	57,3
1 753	0,5	10 858	3,3	524	0	8 947	1/11 51	78 245	55 476	70,9	22 769	29,1	40 278	51,5	37 967	48,5
2 194	0,9	2 863	1,2	209	0	4 652	6/1 52	114 109	32 216	28,2	81 893	71,8	64 719	56,7	49 390	43,3
478	0,1	11 211	3,4	1 380	0	10 269	1/10 51	84 852	63 676	75,0	21 176	25,0	51 301	60,5	33 551	39,5
2 419	0,4	9 615	1,7	1 828	693	7 194	1/1 52	147 984	70 505	47,6	77 479	52,4	96 525	65,2	51 459	34,8
963	0,7	5 655	3,8	1 240	0	4 029	1/10 51	40 969	33 069	80,7	7 900	19,3	19 725	48,1	21 244	51,9
4 326	1,1	6 901	1,9	3 020	255	3 247	1/7 51	192 340	138 274	71,9	54 066	28,1	153 544	79,8	38 796	20,2
1 941	0,6	10 847	3,3	0	1 820	9 304	1/10 51	89 025	58 292	65,5	30 733	34,5	54 494	61,2	34 531	38,8
9	0,0	13 643	3,8	2 841	300	11 744	1/7 51	96 786	74 057	76,5	22 729	23,5	40 972	42,3	55 814	57,7
÷ 1 737	÷ 0,3	17 974	2,5	6 686	965	13 588	1/1 52	186 487	117 089	62,8	69 398	37,2	59 237	31,8	127 250	68,2
734	0,3	7 397	2,7	1 030	1 079	6 180	1/1 52	74 379	50 599	68,0	23 780	32,0	42 581	57,3	31 798	42,7
1 084	0,1	27 163	3,6	8 430	550	17 741	1/1 52	197 196	133 596	67,7	63 600	32,3	95 628	48,5	101 568	51,5
8 930	2,9	÷ 6725	÷ 2,2	100	0	0	1/10 51	135 713	73 012	53,8	62 701	46,2	137 379	101,2	÷ 1 666	÷ 1,2
779	0,4	6 438	2,8	2 305	50	3 785	1/10 51	59 466	50 948	85,7	8 518	14,3	35 683	60,0	23 783	40,0
1 778	0,3	21 993	3,5	11 232	4 000	11 232	1/11 51	131 557	52 922	40,2	78 635	59,8	47 786	36,3	83 771	63,7
687	0,1	49 693	4,7	10 906	2 139	40 664	1/1 52	177 026	115 213	65,1	61 813	34,9	50 822	28,7	126 204	71,3
2 256	0,4	21 658	3,7	6 532	1 699	12 075	1/10 51	202 078	126 569	62,6	75 509	37,4	97 500	48,2	104 578	51,8
÷ 788	÷ 0,2	13 349	3,3	0	0	14 400	1/10 51	84 143	62 231	74,0	21 912	26,0	29 607	35,2	54 536	64,8
2 328	0,4	12 353	2,0	0	2 244	11 015	8/11 51	126 494	65 408	51,7	61 086	48,3	51 492	40,7	75 002	59,3
1 955	0,4	23 487	4,1	4 197	0	16 788	1/1 52	201 493	95 731	47,5	105 762	52,5	76 723	38,1	124 770	61,9
5 912	1,4	÷ 721	÷ 0,2	3 360	1 382	691	10/1 52	171 008	111 639	65,3	59 369	34,7	122 740	71,8	48 268	28,2
÷ 22	0,0	17 391	3,1	2 285	600	16 454	4/11 51	102 867	55 374	53,8	47 493	46,2	21 590	21,0	81 277	79,0
1 567	0,4	18 158	4,2	11 092	0	7 066	1/10 51	149 665	121 837	81,4	27 828	18,6	86 588	57,9	63 077	42,1
2 788	0,5	13 650	2,5	5 180	334	7 796	11/1 52	162 946	124 104	76,2	38 842	23,8	94 564	58,0	68 382	42,0
1 823	0,4	20 471	3,9	6 037	700	15 400	1/1 52	119 664	76 910	64,3	42 754	35,7	51 616	43,1	68 048	56,9
3 198	0,7	26 880	5,9	11 019	1 230	18 224	6/1 52	164 903	56 486	34,2	108 417	65,8	75 609	45,8	89 294	54,2
2 515	0,8	11 632	3,6	4 970	200	6 500	4/7 51	120 560	86 050	71,4	34 510	28,6	69 334	57,5	51 226	42,5

Foreningens Nr.	Navn	Stiftet år	Medlemmer, der har modtaget varer i sidste regnskabsår	Næringsadkomst	Foreningens deltagelse i risiko på udestående fordringer: % af butiksvarer	% af grovvarer	Omsætning: Ialt	Heraf butiksvarer	Fragt og kørsel til foreningen	Bruttoindtægt: Ialt	% af oms.	Omkostninger: Ialt	% af oms.	Driftsresultat: Ialt	% af oms.
	1	2	3	4	5	6	7	8	9	10	11	12	13	14	15
							Kr.	Kr.	Kr.	Kr.		Kr.		Kr.	
63	»Fremtiden«, Ar..	1939	47	Ja	50	50	125 479	99 702	905	14 234	*11,4*	10 707	*8,6*	3 527	*2,8*
64	Godthaab	1886	179	Ja	50	50	326 073	297 886	3 096	40 362	*12,4*	28 229	*8,7*	12 133	*3,7*
65	Gjøl	1903	190	Nej	50	50	347 169	305 120	3 448	36 556	*10,5*	26 408	*7,6*	10 148	*2,9*
66	Gærum	1899	124	Nej	50	50	282 602	277 340	1 773	35 995	*12,7*	21 796	*7,7*	14 199	*5,0*
67	Gjættrup	1904	181	Ja	50	50	482 367	432 637	4 977	58 010	*12,0*	36 396	*7,5*	21 614	*4,5*
68	Gudum	1905	104	Ja	0	0	225 487	215 508	989	28 394	*12,6*	18 026	*8,0*	10 368	*4,6*
69	Gistrup	1910	198	Ja	0	0	410 951	367 289	2 689	40 912	*9,9*	31 594	*7,7*	9 318	*2,2*
70	Gandrup	1913	110	Ja	50	50	239 481	197 865	1 745	28 878	*12,1*	22 888	*9,6*	5 990	*2,5*
71	Glerup	1913	108	Nej	50	50	339 866	246 711	3 745	35 666	*10,5*	22 802	*6,7*	12 864	*3,8*
72	Gudumholm & o.	1916	210	Ja	0	50	353 885	283 445	4 156	40 801	*11,5*	30 031	*8,5*	10 770	*3,0*
* 73	Gl. Lindholm	1916	495	Nej	0	0	565 561	509 304	8 645	80 056	*14,2*	60 698	*10,7*	19 358	*3,5*
* 74	Gl. Skørping & o.	1916	87	Ja	0	0	250 586	231 100	2 504	28 748	*11,5*	18 514	*7,4*	10 234	*4,1*
75	Guldbæk	1946	63	Nej	50	50	163 408	145 831	979	19 999	*12,3*	13 856	*8,5*	6 143	*3,8*
78	Hellum	1898	147	Nej	50	50	764 308	343 904	13 176	64 670	*8,5*	41 825	*5,5*	22 845	*3,0*
79	Hirtshals	1902	277	Nej	50	50	320 740	320 740	2 884	42 599	*13,3*	34 477	*10,8*	8 122	*2,5*
80	Horsens Hammer.	1896	225	Ja	50	50	690 891	360 457	5 119	70 712	*10,2*	50 255	*7,3*	20 457	*2,9*
81	Hjallerup	1901	170	Nej	50	50	702 773	318 627	10 085	46 199	*6,6*	34 025	*4,9*	12 174	*1,7*
82	Hørby	1899	90	Nej	50	50	309 810	276 211	2 293	34 489	*11,1*	27 424	*8,9*	7 065	*2,2*
83	Harken	1903	229	Nej	50	50	507 166	430 540	5 101	60 377	*11,9*	43 010	*8,5*	17 367	*3,4*
84	Hasseris	1906	118	Nej	0	0	230 499	211 486	1 603	30 096	*13,1*	20 249	*8,8*	9 847	*4,3*
85	Hulsig	1907	79	Ja	50	50	383 912	203 098	4 569	36 676	*9,5*	23 530	*6,1*	13 146	*3,4*
86	Halkjær	1907	110	Nej	50	50	481 782[1]	224 709	8 578	37 431	*7,8*	24 708	*5,1*	12 723	*2,7*
87	Hornum St.....	1908	210	Ja	50	50	348 964	298 677	4 232	43 522	*12,5*	32 915	*9,4*	10 607	*3,1*
88	Hune	1909	200	Nej	0	0	345 467	322 217	3 276	39 645	*11,5*	26 777	*7,8*	12 868	*3,7*
* 89	Hundelev	1910	150	Nej	50	50	382 065	370 518	3 352	53 918	*14,1*	35 564	*9,3*	18 354	*4,8*
90	Hvalpsund	1910	203	Ja	0	0	395 613	346 925	7 151	50 338	*12,7*	36 497	*9,2*	13 841	*3,5*
91	Hals	1911	205	Ja	50	50	559 615	332 606	7 204	60 514	*10,8*	39 277	*7,0*	21 237	*3,8*
92	Haubro	1889	225	Ja	0	0	546 893	504 888	7 295	67 186	*12,3*	47 220	*8,6*	19 966	*3,7*
93	Hjortdal	1912	70	Ja	0	0	130 446	129 091	575	18 136	*13,9*	12 007	*9,2*	6 129	*4,7*
94	Hou	1914	194	Ja	50	50	628 487	373 622	5 850	57 663	*9,2*	36 253	*5,8*	21 410	*3,4*
95	Hadsund & o. ..	1915	266	Ja	100	100	293 060	269 901	2 787	37 342	*12,7*	32 981	*11,2*	4 361	*1,5*
96	Hæstrup	1916	94	Nej	0	0	248 745	244 519	1 441	27 946	*11,2*	16 246	*6,5*	11 700	*4,7*
97	Hjørring	1916	176	Ja	75	75	227 995	227 995	869	40 001	*17,5*	32 706	*14,3*	7 295	*3,2*
98	Hallund	1916	133	Nej	50	50	612 117	269 793	8 350	52 017	*8,5*	31 864	*5,2*	20 153	*3,3*
99	Haldager	1920	95	Nej	50	50	321 000[2]	278 574	2 733	37 420	*11,7*	24 800	*7,8*	12 620	*3,9*
100	Hjedsbæk	1927	75	Ja	50	50	177 101	166 032	1 641	22 154	*12,5*	14 401	*8,1*	7 753	*4,4*
102	Horne	1941	90	Nej	50	50	218 357	202 545	1 873	28 897	*13,2*	18 265	*8,4*	10 632	*4,8*
105	Ingstrup	1898	157	Nej	50	50	217 692	199 837	1 578	28 171	*12,9*	21 345	*9,8*	6 826	*3,1*
106	Ilbro	1917	114	Nej	0	0	204 192	199 228	1 575	25 267	*12,4*	15 750	*7,7*	9 517	*4,7*
107	Jerup	1914	180	Ja	50	50	303 266	296 666	2 669	47 067	*15,5*	22 886	*7,5*	24 181	*8,0*
108	Jerslev	1935	309	Ja	50	50	639 946	551 747	5 057	79 749	*12,5*	48 216	*7,5*	31 533	*5,0*
110	Kaas	1897	324	Nej	50	50	378 920	319 144	3 386	49 236	*13,0*	29 085	*7,7*	20 151	*5,3*
111	Komdrup & o...	1898	97	Nej	0	0	357 073	290 679	4 284	41 696	*11,7*	25 469	*7,1*	16 227	*4,6*
113	Kirkedal	1907	187	Ja	0	0	291 616	279 428	2 540	33 569	*11,5*	24 967	*8,6*	8 602	*2,9*
114	Klokkerholm	1913	235	Ja	0	0	554 780	477 821	4 225	64 835	*11,7*	42 651	*7,7*	22 184	*4,0*
115	Korup & o.....	1916	78	Ja	50	50	233 620	125 238	3 172	17 598	*7,5*	16 692	*7,1*	906	*0,4*
116	Korsholm	1919	87	Nej	0	0	233 016	207 152	1 989	26 003	*11,2*	16 491	*7,1*	9 512	*4,1*
117	Kirketerp	1889	182	Nej	0	0	814 231	348 799	13 473	60 344	*7,4*	34 843	*4,3*	25 501	*3,1*
120	Lille Arden.....	1903	36	Nej	0	0	124 069	115 839	460	16 969	*13,7*	10 666	*8,6*	6 303	*5,1*
121	Lundby.....	1889	152	Nej	0	0	723 624	412 480	10 177	65 640	*9,1*	41 241	*5,7*	24 399	*3,4*
122	Lendum	1906	240	Nej	50	50	468 650	436 243	4 131	56 958	*12,2*	41 742	*8,9*	15 216	*3,3*
123	Lørslev	1913	160	Nej	50	50	418 792	329 570	6 001	48 638	*11,6*	29 630	*7,1*	19 008	*4,5*
124	Løgstør & o.....	1916	140	Ja	50	50	185 322	184 480	1 153	25 476	*13,7*	22 848	*12,3*	2 628	*1,4*
125	Lønstrup	1919	61	Ja	0	0	122 266	119 956	971	17 015	*13,9*	12 839	*10,5*	4 176	*3,4*
126	Løkken	1919	122	Ja	100	100	333 455	312 524	4 617	43 251	*13,0*	38 076	*11,4*	5 175	*1,6*

[1]) Omfatter 13 mdr. [2]) Omfatter 15 mdr.

og drift							Status									
Netto-renteudgift		Netto-overskud		Overskudsfordeling indenfor regnskabsåret			Regnskabet afsluttet pr.	Balancesum	Aktiver				Passiver			
									Ialt omsætningsformue		Ialt anlægsformue		Ialt fremmedkapital		Ialt egenkapital	
Ialt	% af oms.	Ialt	% af oms.	Henlæggelser	Afskrivninger	Udbetaling			Beløb	% af balancesum	Beløb	% af balancesum	Beløb	% af balancesum	Beløb	% af balancesum
16	17	18	19	20	21	22	23	24	25	26	27	28	29	30	31	32
Kr.		Kr.		Kr.	Kr.	Kr.		Kr.	Kr.		Kr.		Kr.		Kr.	
1 127	0,9	2 400	1,9	706	500	912	10/1 52	50 726	39 723	78,3	11 003	21,7	31 469	62,0	19 257	38,0
614	0,2	11 519	3,5	0	150	11 786	5/11 51	72 051	40 917	56,8	31 134	43,2	26 890	37,3	45 161	62,7
833	0,2	9 315	2,7	2 502	1 473	4 833	4/1 52	132 363	82 666	62,4	49 697	37,6	65 720	49,6	66 643	50,4
1 011	0,3	13 188	4,7	2 350	0	15 035	8/1 52	112 036	85 304	76,2	26 732	23,8	60 578	54,1	51 458	45,9
3 347	0,7	18 267	3,8	7 522	1 008	15 000	5/7 51	182 458	124 528	68,2	57 930	31,8	114 444	62,7	68 014	37,3
261	0,1	10 107	4,5	0	363	8 244	22/10 51	55 502	29 635	53,4	25 867	46,6	22 804	41,1	32 698	58,9
552	0,1	8 766	2,1	400	585	9 986	8/11 51	105 337	59 738	56,7	45 599	43,3	40 211	38,2	65 126	61,8
1 912	0,8	4 078	1,7	2 100	0	2 570	1/11 51	90 295	53 276	59,0	37 019	41,0	58 803	65,1	31 492	34,9
846	0,3	12 018	3,5	2 532	70	9 646	6/11 51	67 708	46 129	68,1	21 579	31,9	20 369	30,1	47 339	69,9
860	0,2	9 910	2,8	527	855	8 356	6/11 51	75 899	44 080	58,1	31 819	41,9	37 178	49,0	38 721	51,0
÷ 965	÷0,1	20 323	3,6	4 493	515	14 961	4/11 51	138 722	75 470	54,4	63 252	45,6	27 229	19,6	111 493	80,4
121	0,1	10 113	4,0	613	0	9 500	1/1 52	87 207	65 980	75,7	21 227	24,3	39 943	45,8	47 264	54,2
3 010	1,9	3 133	1,9	230	862	2 041	1/1 52	87 832	35 433	40,3	52 399	59,7	73 460	83,6	14 372	16,4
3 797	0,5	19 048	2,5	4 425	1 200	12 546	4/7 51	254 590	184 149	72,3	70 441	27,7	142 315	55,9	112 275	44,1
832	0,2	7 290	2,3	4 752	200	4 402	1/4 52	102 979	63 238	61,4	39 741	38,6	24 237	23,5	78 742	76,5
÷ 895	÷0,1	21 352	3,0	5 855	162	14 387	1/1 52	172 721	101 780	58,9	70 941	41,1	57 244	33,1	115 477	66,9
7 843	1,1	4 331	0,6	4 000	0	0	1/10 51	299 670	128 434	42,9	171 236	57,1	235 195	78,5	64 475	21,5
1 932	0,6	5 133	1,6	498	0	5 610	1/1 52	130 663	100 180	76,7	30 483	23,3	77 539	59,3	53 124	40,7
1 491	0,3	15 876	3,1	3 144	1 866	10 958	4/10 51	139 067	84 406	60,7	54 661	39,3	56 705	40,8	82 362	59,2
274	0,1	9 573	4,2	200	1 400	8 025	1/10 51	57 323	24 000	41,9	33 323	58,1	25 568	44,6	31 755	55,4
1 053	0,3	12 093	3,1	8 711	480	5 055	12/1 52	90 667	66 966	73,9	23 701	26,1	33 101	36,5	57 566	63,5
2 476	0,5	10 247	2,2	0	0	0	16/7 51	197 546	125 032	63,3	72 514	36,7	134 664	68,2	62 882	31,8
3 996	1,2	6 611	1,9	600	0	6 400	1/10 51	165 280	69 545	42,1	95 735	57,9	95 844	58,0	69 436	42,0
÷ 946	÷0,3	13 814	4,0	3 251	220	10 772	1/7 51	131 504	98 414	74,8	33 090	25,2	67 019	51,0	64 485	49,0
÷ 699	÷0,2	19 053	5,0	5 443	500	12 857	1/10 51	106 966	58 476	54,7	48 490	45,3	23 317	21,8	83 649	78,2
1 175	0,3	12 666	3,2	5 770	836	9 000	1/10 51	111 678	71 604	64,1	40 074	35,9	51 110	45,8	60 568	54,2
1 096	0,2	20 141	3,6	5 000	1 000	14 600	1/7 51	151 261	110 190	72,8	41 071	27,2	81 758	54,0	69 503	46,0
3 324	0,6	16 642	3,1	4 654	0	10 996	1/1 52	175 827	133 104	75,7	42 723	24,3	129 067	73,4	46 760	26,6
544	0,4	5 585	4,3	450	0	1 800	1/7 51	53 197	34 815	65,4	18 382	34,6	17 812	33,5	35 385	66,5
1 498	0,2	19 912	3,2	12 500	660	7 000	6/10 51	162 594	121 178	74,5	41 416	25,5	69 565	42,8	93 029	57,2
956	0,3	3 405	1,2	3 898	0	0	8/1 52	96 279	64 303	66,8	31 976	33,2	44 200	45,9	52 079	54,1
1 150	0,5	10 550	4,2	500	1 000	7 988	1/1 52	85 412	58 495	68,5	26 917	31,5	44 964	52,6	40 448	47,4
1 695	0,7	5 600	2,5	4 043	359	1 050	1/4 52	99 753	59 965	60,1	39 788	39,9	53 888	54,0	45 865	46,0
2 428	0,4	17 725	2,9	13 580	700	4 560	1/7 51	158 398	114 161	72,1	44 237	27,9	103 375	65,3	55 023	34,7
559	0,2	12 061	3,7	4 511	100	9 240	1/10 51	87 149	69 176	79,4	17 973	20,6	49 149	56,4	38 000	43,6
595	0,3	7 158	4,1	2 094	233	4 637	10/7 51	48 911	29 506	60,3	19 405	39,7	26 534	54,2	22 377	45,8
2 228	1,0	8 404	3,8	3 153	1 980	2 777	1/10 51	98 735	63 936	64,8	34 799	35,2	67 208	68,0	31 527	32,0
587	0,3	6 239	2,8	3 049	640	3 049	1/10 51	84 430	56 742	67,2	27 688	32,8	40 331	47,8	44 099	52,2
1 787	0,9	7 730	3,8	0	91	7 367	1/10 51	89 117	66 502	74,6	22 615	25,4	60 057	67,4	29 060	32,6
887	0,3	23 294	7,7	5	888	21 416	4/1 52	85 985	58 065	67,5	27 920	32,5	48 854	56,8	37 131	43,2
2 578	0,4	28 955	4,6	7 200	1 001	22 077	1/7 51	219 436	155 662	70,9	63 774	29,1	111 513	50,8	107 923	49,2
8	0,0	20 143	5,3	5 279	0	16 185	1/7 51	140 865	97 745	69,4	43 120	30,6	40 978	29,1	99 887	70,9
1 898	0,5	14 329	4,1	2 089	1 618	10 762	5/11 51	126 641	60 480	47,8	66 161	52,2	79 273	62,6	47 368	37,4
1 122	0,4	7 480	2,5	4 400	600	4 400	1/10 51	89 826	61 831	68,9	27 995	31,1	50 943	56,7	38 883	43,3
1 285	0,2	20 899	3,8	6 458	662	12 400	1/10 51	196 185	125 813	64,1	70 372	35,9	106 814	54,5	89 371	45,5
2 592	1,1	÷1686	÷0,7	0	0	0	1/10 51	81 020	65 273	80,6	15 747	19,4	53 267	65,8	27 753	34,2
1 605	0,7	7 907	3,4	1 115	0	9 000	1/1 52	84 484	60 757	71,9	23 727	28,1	50 029	59,2	34 455	40,8
÷ 331	0,0	25 832	3,1	5 160	1 657	20 607	1/10 51	149 421	66 039	44,2	83 382	55,8	66 479	44,5	82 942	55,5
1 641	1,3	4 662	3,8	0	25	0	1/10 51	64 084	48 418	75,6	15 666	24,4	39 947	62,3	24 137	37,7
2 959	0,4	21 440	3,0	4 471	500	17 082	1/2 52	192 272	134 017	69,7	58 255	30,3	93 988	48,9	98 284	51,1
1 243	0,3	13 973	3,0	3 353	0	12 700	1/10 51	184 844	131 453	71,1	53 391	28,9	87 381	47,3	97 463	52,7
367	0,1	18 641	4,4	2 935	1 000	14 063	1/10 51	88 006	68 529	77,9	19 477	22,1	28 013	31,9	59 993	68,1
3 047	1,6	÷ 419	÷0,2	300	0	3 000	8/1 52	86 889	71 417	82,2	15 472	17,8	58 743	67,6	28 146	32,4
991	0,8	3 185	2,6	141	0	2 521	1/10 51	51 250	23 767	46,4	27 483	53,6	27 694	54,0	23 556	46,0
439	0,1	4 736	1,5	4 730	170	2 891	1/10 51	98 871	73 219	74,1	25 652	25,9	37 512	37,9	61 359	62,1

Almindelige oplysninger							Omsætning									
Foreningens		Stiftet år	Medlemmer, der har modtaget varer i sidste regnskabsår	Næringsadkomst	Foreningens deltagelse i risiko på udestående fordringer		Omsætning		Fragt og kørsel til foreningen	Bruttoindtægt		Omkostninger		Driftsresultat	
Nr.	Navn				% af butiksvarer	% af grovvarer	Ialt	Heraf butiksvarer		Ialt	% af oms.	Ialt	% af oms.	Ialt	% af oms.
	1	2	3	4	5	6	7	8	9	10	11	12	13	14	15
							Kr.	Kr.	Kr.	Kr.		Kr.		Kr.	
127	Lyngsaa	1932	136	Ja	50	50	379 613	261 542	4 702	44 516	*11,7*	34 570	*9,1*	9 946	*2,6*
129	Manstrup	1903	106	Nej	50	50	351 563[3]	319 609	4 134	37 475	*10,7*	24 445	*7,0*	13 030	*3,7*
130	Mou	1899	364	Ja	0	75	688 625	539 490	7 704	73 887	*10,7*	49 783	*7,2*	24 104	*3,5*
131	Mylund	1898	174	Nej	50	50	791 036	302 719	13 898	61 083	*7,7*	42 577	*5,4*	18 506	*2,3*
132	Mygdal	1905	252	Nej	50	50	432 066	387 668	2 783	50 485	*11,7*	34 165	*7,9*	16 320	*3,8*
133	Morild	1900	120	Nej	50	100	254 081	198 234	2 641	26 664	*10,5*	15 882	*6,2*	10 782	*4,3*
*134	Mosbjerg	1915	198	Ja	50	75	650 600	285 799	8 124	60 646	*9,3*	32 155	*4,9*	28 491	*4,4*
135	Moseby	1919	196	Nej	0	0	467 727	338 102	4 161	49 276	*10,5*	33 495	*7,1*	15 781	*3,4*
136	Mejlby	1888	251	Nej	0	50	502 156	454 318	3 537	72 014	*14,3*	48 026	*9,5*	23 988	*4,8*
137	Manna-Thise	1938	192	Ja	50	50	529 215	381 789	8 000	58 419	*11,0*	38 088	*7,2*	20 331	*3,8*
138	Nibe & o.	1932	219	Ja	50	50	302 792	268 651	4 843	40 240	*13,3*	27 617	*9,1*	12 623	*4,2*
139	Nysum	1888	65	Nej	50	50	204 734	175 391	2 509	25 875	*12,6*	16 506	*8,0*	9 369	*4,6*
140	Næsby-Rønbjerg	1891	99	Nej	0	0	300 814	214 266	5 860	32 620	*10,8*	20 276	*6,7*	12 344	*4,1*
141	Nørre Kongerslev	1898	194	Nej	0	0	293 050	273 283	3 189	31 779	*10,8*	24 881	*8,5*	6 898	*2,3*
142	Nørre Sundby	1900	412	Nej	0	0	494 832[4]	448 750	2 752	66 805	*13,5*	45 901	*9,3*	20 904	*4,2*
143	Nørhalne	1903	163	Ja	50	50	587 961	370 592	5 384	55 366	*9,4*	35 199	*6,0*	20 167	*3,4*
144	Nørre Uttrup	1905	245	Nej	0	0	458 321	345 214	5 749	49 694	*10,9*	38 447	*8,4*	11 247	*2,5*
145	Nørre Tranders	1907	226	Nej	0	0	390 354	324 135	2 937	50 522	*12,9*	32 850	*8,4*	17 672	*4,5*
146	Nyholmstrand	1907	427	Nej	50	50	562 963	558 270	2 226	79 976	*14,2*	57 553	*10,2*	22 423	*4,0*
148	Nøvling	1916	98	Ja	0	0	325 876	289 854	2 338	35 477	*10,9*	22 070	*6,8*	13 407	*4,1*
149	Nørholm	1916	101	Ja	50	50	243 090	203 698	1 948	28 080	*11,6*	18 395	*7,6*	9 685	*4,0*
150	Nørresundby ny	1930	420	Nej	50	50	427 887	378 718	2 724	58 922	*13,8*	45 948	*10,8*	12 974	*3,0*
151	Nørager	1915	158	Ja	0	0	464 714	365 660	3 948	57 278	*12,3*	43 123	*9,3*	14 155	*3,0*
152	Overlade	1891	256	Nej	50	50	562 276	533 817	2 952	72 966	*13,0*	49 917	*8,9*	23 049	*4,1*
154	Pandrup	1898	359	Nej	0	0	589 329	571 790	2 359	74 017	*12,6*	49 009	*8,3*	25 008	*4,3*
*155	Porshede	1901	64	Nej	50	50	188 490	149 769	1 753	21 921	*11,6*	15 249	*8,1*	6 672	*3,5*
156	Præstbro	1916	102	Ja	50	50	435 243	232 143	5 138	40 810	*9,4*	26 153	*6,0*	14 657	*3,4*
*157	Poulstrup	1919	162	Ja	50	50	196 569	188 833	819	29 707	*15,1*	19 613	*10,0*	10 094	*5,1*
160	Ranum	1891	242	Nej	0	0	475 905	387 392	7 317	58 312	*12,2*	35 956	*7,5*	22 356	*4,7*
161	Ravnkilde	1904	186	Nej	50	50	294 042	276 367	1 672	34 538	*11,8*	26 689	*9,1*	7 849	*2,7*
162	Romdrup	1899	158	Ja	0	[1]	280 275	248 208	3 480	28 830	*10,3*	23 209	*8,3*	5 621	*2,0*
163	Rold & o.	1902	137	Ja	50	50	320 646	284 527	2 490	41 630	*13,0*	25 001	*7,8*	16 629	*5,2*
164	Rostrup	1901	194	Ja	0	0	482 609	339 634	5 401	47 699	*9,9*	35 093	*7,3*	12 606	*2,6*
165	Rærup	1895	102	Nej	0	0	315 070	228 120	2 909	31 536	*10,0*	25 516	*8,1*	6 020	*1,9*
166	Risgaard	1905	288	Nej	50	50	869 656	427 582	9 459	77 735	*8,9*	54 529	*6,3*	23 206	*2,6*
167	Rakkeby	1919	118	Nej	0	0	238 837	218 320	2 853	29 519	*12,4*	17 936	*7,5*	11 583	*4,9*
168	Rydal	1934	72	Nej	50	50	194 321	181 788	1 489	24 777	*12,8*	14 749	*7,6*	10 028	*5,2*
169	Rosenlund	1935	140	Ja	50[2]	50[2]	264 099	246 879	2 753	27 928	*10,5*	20 756	*7,8*	7 172	*2,7*
170	Serritslev	1899	296	Nej	50	50	1 271 467	585 713	21 618	107 359	*8,4*	76 796	*6,0*	30 563	*2,4*
171	Siem & o.	1898	85	Ja	0	0	450 380[3]	253 878	6 191	35 319	*7,8*	23 730	*5,3*	11 589	*2,5*
172	Sindal	1888	340	Ja	50	50	456 300	428 757	4 817	53 538	*11,8*	36 839	*8,1*	16 699	*3,7*
173	Skørping & o.	1890	178	Ja	0	0	252 494	232 792	2 778	33 053	*13,1*	24 143	*9,6*	8 910	*3,5*
174	Smidie	1895	69	Nej	50	50	268 424	182 084	4 730	23 625	*8,8*	17 121	*6,4*	6 504	*2,4*
175	Støvring	1888	498	Ja	0	[1]	1 046 705	860 668	10 482	135 787	*13,0*	78 088	*7,5*	57 699	*5,5*
176	Sterup	1902	230	Nej	0	0	401 234	356 592	4 388	45 109	*11,2*	35 153	*8,7*	9 956	*2,5*
177	Storvorde	1900	200	Ja	50	75	490 365	376 219	5 665	45 692	*9,3*	37 647	*7,7*	8 045	*1,6*
178	Sulsted	1899	239	Ja	50	50	544 230	329 471	3 743	63 150	*11,6*	35 034	*6,4*	28 116	*5,2*
179	Suldrup	1899	366	Ja	0	0	881 975	775 676	9 619	104 339	*11,8*	65 198	*7,4*	39 141	*4,4*
180	Syvsten	1895	140	Nej	50	50	272 713	245 539	2 667	34 259	*12,6*	27 282	*10,0*	6 977	*2,6*
181	Sønder Tranders	1888	201	Ja	0	0	544 259	502 471	2 885	59 979	*11,0*	36 054	*6,6*	23 925	*4,4*
182	Sønderup	1890	238	Ja	50	50	551 952	515 960	1 745	69 138	*12,5*	40 761	*7,4*	28 377	*5,1*
183	Sønderholm	1899	199	Nej	50	50	608 939	508 296	6 674	69 881	*11,5*	43 075	*7,1*	26 806	*4,4*
184	Saltum	1905	219	Nej	0	0	393 589	313 514	4 711	50 535	*12,8*	35 682	*9,0*	14 853	*3,8*
185	Skovsgaard	1905	170	Nej	50	50	287 414	262 157	2 195	37 250	*12,9*	21 338	*7,4*	15 912	*5,5*
186	Sønder Harritslev	1905	115	Nej	0	0	350 046	256 947	3 150	36 534	*10,4*	22 455	*6,4*	14 079	*4,0*

[1]) 100 % for markfrø. [2]) For 14 dages køb. [3]) Omfatter 15 mdr. [4]) Omfatter 11 mdr.

og drift							Status									
Netto-renteudgift		Netto-overskud		Overskudsfordeling indenfor regnskabsåret			Regnskabet afsluttet pr.	Balancesum	Aktiver				Passiver			
									Ialt omsætningsformue		Ialt anlægsformue		Ialt fremmedkapital		Ialt egenkapital	
Ialt	% af oms.	Ialt	% af oms.	Henlæggelser	Afskrivninger	Udbetaling			Beløb	% af balancesum	Beløb	% af balancesum	Beløb	% af balancesum	Beløb	% af balancesum
16	17	18	19	20	21	22	23	24	25	26	27	28	29	30	31	32
Kr.		Kr.		Kr.	Kr.	Kr.		Kr.	Kr.		Kr.		Kr.		Kr.	
2 421	*0,6*	7 525	*2,0*	3 030	0	5 125	4/9 51	266 962	129 405	*48,5*	137 557	*51,5*	220 897	*82,8*	46 065	*17,2*
631	*0,2*	12 399	*3,5*	0	1 428	7 622	1/10 51	87 942	57 218	*65,1*	30 724	*34,9*	45 028	*51,2*	42 914	*48,8*
1 214	*0,2*	22 890	*3,3*	8 400	669	14 780	1/10 51	175 493	100 368	*57,2*	75 125	*42,8*	42 041	*24,0*	133 452	*76,0*
1 425	*0,1*	17 081	*2,2*	8 240	1 500	6 360	4/7 51	208 486	142 310	*68,3*	66 176	*31,7*	129 698	*62,2*	78 788	*37,8*
515	*0,1*	15 805	*3,7*	2 650	0	13 250	1/2 52	124 608	87 589	*70,3*	37 019	*29,7*	49 380	*39,6*	75 228	*60,4*
1 569	*0,6*	9 213	*3,7*	4 200	0	5 903	1/10 51	110 100	78 181	*71,0*	31 919	*29,0*	60 430	*54,9*	49 670	*45,1*
1 214	*0,2*	27 277	*4,2*	4 712	10 544	11 779	1/6 51	197 764	148 444	*75,0*	49 320	*25,0*	141 470	*71,5*	56 294	*28,5*
1 794	*0,4*	13 987	*3,0*	4 548	1 017	7 785	1/5 51	120 807	79 311	*65,6*	41 496	*34,4*	67 854	*56,2*	52 953	*43,8*
1 792	*0,4*	22 196	*4,4*	6 507	3 650	10 880	1/10 51	149 656	91 823	*61,4*	57 833	*38,6*	57 446	*38,4*	92 210	*61,6*
140	*0,0*	20 191	*3,8*	5 649	775	13 946	1/10 51	149 449	96 556	*64,6*	52 893	*35,4*	73 693*	*49,3*	75 756	*50,7*
719	*0,2*	11 904	*4,0*	4 687	500	5 824	1/5 51	112 569	68 401	*60,8*	44 168	*39,2*	43 880	*39,0*	68 689	*61,0*
1 378	*0,7*	7 991	*3,9*	4 104	100	4 127	1/8 51	74 343	58 696	*79,0*	15 647	*21,0*	34 918	*47,0*	39 425	*53,0*
1 662	*0,6*	10 682	*3,5*	1 261	0	8 464	6/11 51	83 595	61 680	*73,8*	21 915	*26,2*	45 852	*54,9*	37 743	*45,1*
1 216	*0,4*	5 682	*1,9*	600	0	5 100	1/3 52	70 980	42 339	*59,6*	28 641	*40,4*	41 287	*58,2*	29 693	*41,8*
1 175	*0,2*	19 729	*4,0*	0	1 234	16 400	1/10 51	145 744	42 539	*29,2*	103 205	*70,8*	67 250	*46,2*	78 494	*53,8*
206	*0,0*	19 961	*3,4*	14 316	9 000	0	4/1 52	148 277	100 000	*67,4*	48 277	*32,6*	59 006	*39,8*	89 271	*60,2*
539	*0,1*	10 708	*2,4*	4 411	1 900	4 411	1/10 51	110 769	75 484	*68,2*	35 285	*31,8*	57 779	*52,2*	52 990	*47,8*
894	*0,2*	16 778	*4,3*	4 539	1 200	10 156	8/10 51	100 790	51 562	*51,2*	49 228	*48,8*	42 801	*42,5*	57 989	*57,5*
2 412	*0,4*	20 011	*3,6*	0	0	21 400	1/10 51	158 385	86 621	*54,7*	71 764	*45,3*	54 129	*34,2*	104 256	*65,8*
67	*0,0*	13 340	*4,1*	500	0	12 362	1/1 52	63 426	30 981	*48,8*	32 445	*51,2*	12 133	*19,1*	51 293	*80,9*
332	*0,1*	9 353	*3,9*	1 313	0	8 262	1/1 52	77 360	48 762	*63,0*	28 598	*37,0*	19 581	*25,3*	57 779	*74,7*
2 385	*0,6*	10 589	*2,4*	3 200	974	6 400	1/10 51	126 733	86 966	*68,6*	39 767	*31,4*	63 896	*50,4*	62 837	*49,6*
4 423	*0,9*	9 732	*2,1*	2 209	329	6 629	1/7 51	232 577	158 031	*67,9*	74 546	*32,1*	174 456	*75,0*	58 121	*25,0*
2 702	*0,5*	20 347	*3,6*	5 013	0	14 904	1/1 52	162 692	87 346	*53,7*	75 346	*46,3*	56 048	*34,5*	106 644	*65,5*
2 232	*0,4*	22 776	*3,9*	4 120	0	22 685	1/7 51	205 700	141 196	*68,6*	64 504	*31,4*	114 641	*55,7*	91 059	*44,3*
521	*0,2*	6 151	*3,3*	1 643	0	4 878	1/1 52	48 051	27 051	*56,3*	21 000	*43,7*	21 535	*44,8*	26 516	*55,2*
1 188	*0,3*	13 469	*3,1*	5 601	1 000	5 868	1/10 51	156 336	119 965	*76,7*	36 371	*23,3*	113 644	*72,7*	42 692	*27,3*
2 198	*1,1*	7 896	*4,0*	1 967	1 150	8 004	1/1 52	81 288	40 877	*50,3*	40 411	*49,7*	58 139	*71,5*	23 149	*28,5*
2 125	*0,4*	20 231	*4,3*	5 525	3 570	10 800	1/5 51	191 540	109 814	*57,3*	81 726	*42,7*	130 430	*68,1*	61 110	*31,9*
529	*0,2*	7 320	*2,5*	6 842	0	4 490	1/8 51	108 796	82 652	*76,0*	26 144	*24,0*	48 044	*44,2*	60 752	*55,8*
1 668	*0,6*	3 953	*1,4*	659	0	2 030	1/10 51	97 879	62 566	*63,9*	35 313	*36,1*	50 637	*51,7*	47 242	*48,3*
1 101	*0,3*	15 528	*4,9*	4 000	0	10 000	1/10 51	110 945	78 363	*70,6*	32 582	*29,4*	38 434	*34,6*	72 511	*65,4*
2 212	*0,5*	10 394	*2,1*	2 662	0	12 506	1/7 51	141 828	108 566	*76,6*	33 262	*23,4*	87 538	*61,7*	54 290	*38,3*
2 227	*0,7*	3 793	*1,2*	541	400	2 102	1/1 52	106 903	73 186	*68,4*	33 717	*31,6*	53 157	*49,7*	53 746	*50,3*
2 921	*0,3*	20 285	*2,3*	7 209	0	15 306	5/1 52	195 974	106 837	*54,5*	89 137	*45,5*	86 345	*44,1*	109 629	*55,9*
2 121	*0,9*	9 462	*4,0*	1 549	0	9 344	1/7 51	105 721	74 011	*70,0*	31 710	*30,0*	67 061	*63,4*	38 660	*36,6*
1 084	*0,6*	8 944	*4,6*	1 475	0	7 268	5/9 52	56 359	34 790	*61,7*	21 569	*38,3*	28 109	*49,9*	28 250	*50,1*
1 150	*0,4*	6 022	*2,3*	3 270	440	4 905	1/10 51	63 447	39 551	*62,3*	23 896	*37,7*	28 342	*44,7*	35 105	*55,3*
3 466	*0,3*	27 097	*2,1*	4 600	500	26 390	6/10 51	286 882	164 902	*57,5*	121 980	*42,5*	129 423	*45,1*	157 459	*54,9*
1 215	*0,2*	10 374	*2,3*	2 666	1 250	10 902	9/10 51	93 137	53 209	*57,1*	39 928	*42,9*	56 998	*61,2*	36 139	*38,8*
311	*0,1*	16 388	*3,6*	3 388	200	12 800	1/10 51	144 601	90 269	*62,4*	54 332	*37,6*	68 764	*47,6*	75 837	*52,4*
2 875	*1,1*	6 035	*2,4*	1 706	400	0	1/1 52	135 625	82 092	*60,5*	53 533	*39,5*	85 507	*63,0*	50 118	*37,0*
1 828	*0,7*	4 676	*1,7*	2 313	137	3 822	4/10 51	76 380	52 545	*68,8*	23 835	*31,2*	41 121	*53,8*	35 259	*46,2*
÷1 545	÷*0,1*	59 244	*5,6*	9 754	200	58 800	4/7 51	235 423	126 125	*53,6*	109 298	*46,4*	23 966	*10,2*	211 457	*89,8*
400	*0,1*	9 556	*2,4*	0	2 023	11 042	5/7 51	170 590	101 289	*59,4*	69 301	*40,6*	99 848	*58,6*	70 742	*41,4*
÷ 774	÷*0,2*	8 819	*1,8*	300	389	7 560	1/10 51	108 180	63 943	*59,1*	44 237	*40,9*	45 357	*41,9*	62 823	*58,1*
÷ 115	*0,0*	28 231	*5,2*	850	0	23 963	1/1 52	134 310	77 666	*57,8*	56 644	*42,2*	39 841	*29,7*	94 469	*70,3*
÷ 740	÷*0,1*	39 881	*4,5*	12 034	3 000	24 946	5/7 51	212 514	152 595	*71,8*	59 919	*28,2*	82 315	*38,8*	130 199	*61,2*
2 770	*1,0*	4 207	*1,6*	3 000	1 500	818	1/10 51	141 096	91 718	*65,0*	49 378	*35,0*	80 518	*57,1*	60 578	*42,9*
868	*0,2*	23 057	*4,2*	8 000	0	8 955	1/12 51	176 745	57 750	*32,7*	118 995	*67,3*	126 835	*71,8*	49 910	*28,2*
290	*0,0*	28 087	*5,1*	6 831	0	24 497	25/10 51	173 849	136 059	*78,3*	37 790	*21,7*	13 301	*7,7*	160 548	*92,3*
72	*0,0*	26 734	*4,4*	12 700	1 997	8 400	10/10 51	143 000	96 159	*67,2*	46 841	*32,8*	41 559	*29,1*	101 441	*70,9*
÷ 469	÷*0,1*	15 322	*3,9*	4 604	600	11 510	1/10 51	141 548	62 157	*43,9*	79 391	*56,1*	42 992	*30,4*	98 556	*69,6*
896	*0,3*	15 016	*5,2*	1 714	1 660	10 844	1/7 51	96 811	56 897	*58,8*	39 914	*41,2*	42 156	*43,6*	54 655	*56,4*
408	*0,1*	13 671	*3,9*	4 244	175	9 223	1/1 52	73 857	49 736	*67,3*	24 121	*32,7*	31 252	*42,3*	42 605	*57,7*

Almindelige oplysninger							Omsætning									
Foreningens		Stiftet år	Medlemmer, der har modtaget varer i sidste regnskabsår	Næringsadkomst	Foreningens deltagelse i risiko på udestående fordringer		Omsætning		Fragt og kørsel til foreningen	Bruttoindtægt		Omkostninger		Driftsresultat	
Nr.	Navn				% af butiksvarer	% af grovvarer	Ialt	Heraf butiksvarer		Ialt	% af oms.	Ialt	% af oms.	Ialt	% af oms.
	1	2	3	4	5	6	7	8	9	10	11	12	13	14	15
							Kr.	Kr.	Kr.	Kr.		Kr.		Kr.	
187	Svenstrup	1906	242	Ja	50	50	445 516	371 958	3 426	50 763	*11,4*	32 970	*7,4*	17 793	*4,0*
188	Skallerup	1904	307	Nej	50	50	807 068	710 885	6 085	95 524	*11,8*	63 741	*7,9*	31 783	*3,9*
189	Skivum	1906	118	Ja	50	50	708 325	341 115	13 719	59 020	*8,3*	36 715	*5,1*	22 305	*3,2*
190	Sørup	1906	160	Ja	0	0	743 411	359 608	9 152	65 268	*8,8*	34 859	*4,7*	30 409	*4,1*
191	Sæby & o.....	1932	450	Ja	50	50	418 971	409 050	1 824	62 573	*14,9*	42 561	*10,2*	20 012	*4,7*
192	Staun	1907	90	Nej	0	0	218 488[2]	112 515	3 361	18 639	*8,5*	14 174	*6,5*	4 465	*2,0*
193	Sebber.....	1907	98	Ja	0	0	215 008	200 277	1 792	23 634	*11,0*	16 222	*7,6*	7 412	*3,4*
194	Salling.....	1908	132	Nej	0	0	442 871	310 251	5 515	44 688	*10,1*	27 544	*6,2*	17 144	*3,9*
195	Strandby, F.....	1911	210	Nej	0	100	717 331	553 662	13 900	78 797	*11,0*	55 745	*7,8*	23 052	*3,2*
196	Store Brøndum..	1888	185	Ja	50	50	491 256	353 309	8 574	51 108	*10,4*	36 516	*7,4*	14 592	*3,0*
197	Sønder Saltum ..	1912	165	Nej	50	50	368 057	280 952	5 222	46 434	*12,6*	28 905	*7,8*	17 529	*4,8*
198	SønderKongerslev	1914	378	Nej	0	0	1 039 758	752 150	11 412	112 792	*10,8*	68 810	*6,6*	43 982	*4,2*
199	Skagen	1905	236	Ja	50	50	378 653	365 153	2 882	50 331	*13,3*	38 872	*10,3*	11 459	*3,0*
200	Strandby, S.	1916	362	Ja	100	100	751 674	735 674	3 882	82 575	*11,0*	39 847	*5,3*	42 728	*5,7*
201	Skibsby.....	1917	149	Nej	0	0	342 777	285 970	4 583	42 515	*12,4*	27 707	*8,1*	14 808	*4,3*
202	Sejlflod	1920	132	Ja	50	50	372 398	254 639	3 659	37 978	*10,2*	26 846	*7,2*	11 132	*3,0*
203	Skelund	1928	146	Ja	50	75	305 688	260 743	3 068	35 199	*11,5*	23 710	*7,7*	11 489	*3,8*
204	Skæve	1932	98	Ja	50	50	330 504	254 259	2 982	32 995	*10,0*	21 441	*6,5*	11 554	*3,5*
205	Sæsing.....	1934	210	Nej	50	50	347 730[3]	237 098	2 657	39 899	*11,5*	23 077	*6,7*	16 822	*4,8*
206	Sønderskov	1936	114	Ja	50	50	291 646	267 632	2 576	40 840	*14,0*	26 585	*9,1*	14 255	*4,9*
207	Stenhøj	1939	131	Nej	50	50	248 819	227 869	2 231	29 987	*12,0*	19 397	*7,8*	10 590	*4,2*
208	Taars.....	1900	550	Nej	50	50	1 233 609[2]	720 494	12 518	122 954	*9,9*	69 635	*5,6*	53 319	*4,3*
209	Terndrup & o. ..	1900	193	Ja	0	0	619 194	315 395	14 507	53 937	*8,7*	43 660	*7,1*	10 277	*1,6*
210	Thorshøj.....	1899	250	Ja	0	0	594 137	508 435	5 217	71 711	*12,1*	49 371	*8,3*	22 340	*3,8*
211	Thorup Sogn	1903	120	Ja	0	0	366 188	281 534	3 591	43 139	*11,8*	30 442	*8,3*	12 697	*3,5*
212	Tornby	1906	253	Nej	50	50	895 157[4]	824 015	7 848	90 138	*10,0*	65 783	*7,3*	24 355	*2,7*
213	Try	1902	88	Ja	50	50	498 114	227 533	5 456	39 103	*7,9*	25 829	*5,2*	13 274	*2,7*
214	Tranum	1893	365	Nej	50	50	1 489 773	703 282	23 542	122 294	*8,2*	88 037	*5,9*	34 257	*2,3*
215	Tylstrup	1898	220	Ja	0	0	728 590	381 016	7 433	68 571	*9,4*	43 886	*6,0*	24 685	*3,4*
216	Tversted	1906	280	Nej	50	50	451 281	423 283	4 496	59 257	*13,1*	37 586	*8,3*	21 671	*4,8*
217	Tolstrup, L.....	1907	115	Nej	50	50	299 134	246 416	1 768	31 142	*10,4*	19 226	*6,4*	11 916	*4,0*
218	Tostrup.....	1913	61	Nej	0	0	285 042	183 841	3 771	23 022	*8,1*	16 015	*5,6*	7 007	*2,5*
*219	Tisted	1913	76	Nej	0	0	282 501	101 005	3 536	26 393	*9,3*	15 027	*5,3*	11 366	*4,0*
220	Thorup	1913	104	Nej	50	50	647 607	245 580	8 982	51 731	*8,0*	35 733	*5,5*	15 998	*2,5*
*221	Tuen	1919	172	Nej	50	50	353 029	335 751	3 778	45 456	*12,9*	27 894	*7,9*	17 562	*5,0*
222	»Tolstrup«, B.....	1897	448	Ja	50	50	765 554	457 346	12 082	87 561	*11,4*	67 972	*8,9*	19 589	*2,5*
223	Terpet.....	1938	64	Nej	50	75	398 530	178 266	5 049	37 062	*9,3*	21 588	*5,4*	15 474	*3,9*
225	Ulsted.....	1887	207	Nej	50	50	498 930	331 372	4 277	54 277	*10,9*	37 982	*7,6*	16 295	*3,3*
226	Ugilt	1904	215	Nej	50	50	938 664	443 033	11 997	85 988	*9,1*	56 459	*6,0*	29 529	*3,1*
*227	Vogn	1940	66	Nej	50	50	182 303	153 262	1 397	22 298	*12,2*	17 190	*9,4*	5 108	*2,8*
228	Vaarst.....	1897	160	Ja	0	100	275 445	261 221	2 607	33 986	*12,3*	24 715	*9,0*	9 271	*3,3*
229	Vedsted	1903	215	Nej	50	50	282 963	248 839	3 173	37 124	*13,2*	26 205	*9,3*	10 919	*3,9*
230	Vester Hassing ..	1898	260	Ja	50	50	424 148	376 039	1 895	55 675	*13,1*	37 036	*8,7*	18 639	*4,4*
231	Visborg.....	1902	220	Nej	0	0	326 989	300 951	4 719	47 119	*14,4*	27 950	*8,5*	19 169	*5,9*
232	Vilsted	1891	238	Nej	0	0	452 853	427 675	3 914	56 818	*12,5*	41 062	*9,0*	15 756	*3,5*
233	Vrejlev	1895	125	Nej	33 1/3	33 1/3	439 695[4]	227 304	5 981	39 179	*8,9*	26 551	*6,0*	12 628	*2,9*
234	Vadum	1904	340	Nej	[1]	66 2/3	841 306	740 567	7 917	82 176	*9,8*	62 519	*7,4*	19 657	*2,4*
235	Veddum	1905	284	Ja	50	50	516 877	436 419	8 558	60 685	*11,7*	45 257	*8,7*	15 428	*3,0*
236	Vidstrup.....	1905	160	Nej	50	50	375 590	340 588	4 637	45 322	*12,1*	34 516	*9,2*	10 806	*2,9*
237	Vejgaard ny	1901	497	Nej	0	0	655 415	585 741	5 536	95 767	*14,6*	68 729	*10,5*	27 038	*4,1*
238	Volsted	1911	125	Nej	0	0	334 001	307 222	1 534	39 377	*11,8*	27 201	*8,2*	12 176	*3,6*
239	Vebbestrup	1889	218	Nej	0	100	649 638	455 599	3 884	70 399	*10,9*	45 195	*7,0*	25 204	*3 9*
240	Vester Hornum ..	1897	129	Nej	50	50	270 072	251 348	3 277	33 082	*12,3*	25 046	*9,3*	8 036	*3,0*
241	Vittrup	1913	176	Nej	50	50	365 160	327 836	3 213	46 579	*12,8*	32 412	*8,9*	14 167	*3,9*
242	Vindblæs	1913	230	Nej	0	0	494 317	440 104	9 128	54 111	*10,9*	44 766	*9,0*	9 345	*1,9*

[1]) Kun kontant salg. [2]) Omfatter 10 mdr. [3]) Omfatter 8 mdr. [4]) Omfatter 15 mdr.

og drift							Status									
Netto-renteudgift		Netto-overskud		Overskudsfordeling indenfor regnskabsåret			Regnskabet afsluttet pr.	Balancesum	Aktiver				Passiver			
									Ialt omsætningsformue		Ialt anlægsformue		Ialt fremmedkapital		Ialt egenkapital	
Ialt	% af oms.	Ialt	% af oms.	Henlæggelser	Afskrivninger	Udbetaling			Beløb	% af balancesum	Beløb	% af balancesum	Beløb	% af balancesum	Beløb	% af balancesum
16	17	18	19	20	21	22	23	24	25	26	27	28	29	30	31	32
Kr.		Kr.		Kr.	Kr.	Kr.		Kr.	Kr.		Kr.		Kr.		Kr.	
887	0,2	16 906	3,8	4 100	0	11 071	6/11 51	108 756	71 168	65,4	37 588	34,6	33 470	30,8	75 286	69,2
÷ 262	÷0,1	32 045	4,0	9 148	0	23 920	1/1 52	220 060	157 877	71,7	62 183	28,3	73 325	33,3	146 735	66,7
÷ 355	0,0	22 660	3,2	4 789	1 000	15 565	5/7 51	141 776	98 555	69,5	43 221	30,5	54 579	38,5	87 197	61,5
1 200	0,2	29 209	3,9	2 114	2 000	23 578	10/1 52	175 349	112 547	64,2	62 802	35,8	88 763	50,6	86 586	49,4
7 414	1,8	12 598	2,9	5 631	628	7 683	8/1 52	247 759	126 400	51,0	121 359	49,0	171 105	69,1	76 654	30,9
2 463	1,1	2 002	0,9	239	0	2 054	1/8 51	118 533	91 581	77,3	26 952	22,7	92 083	77,7	26 450	22,3
419	0,2	6 993	3,2	0	0	8 400	1/10 51	47 888	26 444	55,2	21 444	44,8	19 631	41,0	28 257	59,0
2 152	0,5	14 992	3,4	3 747	0	11 083	4/1 52	113 665	85 135	74,9	28 530	25,1	71 997	63,3	41 668	36,7
9 241	1,3	13 811	1,9	3 540	0	14 359	1/9 51	289 187	219 609	75,9	69 578	24,1	186 042	64,3	103 145	35,7
277	0,1	14 315	2,9	2 485	276	12 014	10/10 51	122 241	72 028	58,9	50 213	41,1	49 645	40,6	72 596	59,4
566	0,2	16 963	4,6	4 000	0	10 000	1/7 51	138 570	100 390	72,4	38 180	27,6	65 408	47,2	73 162	52,8
1 224	0,1	42 758	4,1	5 154	5 106	31 944	1/3 52	172 888	62 208	36,0	110 680	64,0	63 963	37,0	108 925	63,0
6 522	1,7	4 937	1,3	2 952	200	2 952	0/1 52	205 239	87 375	42,6	117 864	57,4	123 155	60,0	82 084	40,0
÷1 155	÷0,1	43 883	5,8	14 897	191	29 549	26/9 51	267 552	229 941	85,9	37 611	14,1	98 520	36,8	169 032	63,2
1 047	0,3	13 761	4,0	3 717	1 154	7 886	1/10 51	107 778	73 098	67,8	34 680	32,2	72 707	67,5	35 071	32,5
468	0,1	10 664	2,9	2 172	698	7 675	1/10 51	92 761	45 541	49,1	47 220	50,9	47 104	50,8	45 657	49,2
4 685	1,5	6 804	2,3	1 627	470	3 500	1/7 51	146 837	116 250	79,2	30 587	20,8	108 845	74,1	37 992	25,9
1 552	0,5	10 002	3,0	3 516	570	6 407	1/1 52	104 974	70 294	67,0	34 680	33,0	62 958	60,0	42 016	40,0
827	0,2	15 995	4,6	3 400	2 239	8 500	1/9 51	158 810	115 925	73,0	42 885	27,0	83 342	52,5	75 468	47,5
1 800	0,6	12 455	4,3	3 553	710	8 017	1/1 52	95 985	61 796	64,4	34 189	35,6	57 883	60,3	38 102	39,7
790	0,3	9 800	3,9	3 699	480	6 521	1/1 52	67 882	46 306	68,2	21 576	31,8	31 886	46,9	35 996	53,1
÷4 146	÷0,3	57 465	4,6	6 514	0	53 468	1/7 51	257 644	151 502	58,8	106 142	41,2	28 823	11,2	228 821	88,8
3 298	0,5	6 979	1,1	3 600	0	3 600	17/1 52	240 074	163 333	68,0	76 741	32,0	143 702	59,9	96 372	40,1
2 392	0,4	19 948	3,4	3 400	854	17 492	1/7 51	174 919	106 807	61,0	68 112	39,0	91 330	52,2	83 589	47,8
180	0,0	12 517	3,5	2 700	565	9 251	1/11 51	57 775	40 484	70,1	17 291	29,9	18 708	32,4	39 067	67,6
1 980	0,2	22 375	2,5	10 473	960	22 760	1/10 51	188 609	108 976	57,8	79 633	42,2	61 263	32,5	127 346	67,5
4 674	1,0	8 600	1,7	1 200	2 000	6 250	1/1 52	157 349	86 919	55,2	70 430	44,8	112 193	71,3	45 156	28,7
1 284	0,1	32 973	2,2	8 000	1 878	22 671	8/10 51	412 048	259 562	63,0	152 486	37,0	224 585	54,5	187 463	45,5
4 957	0,7	19 728	2,7	10 364	750	7 536	1/10 51	239 121	195 381	81,7	43 740	18,3	157 371	65,8	81 750	34,2
÷ 471	÷0,1	22 142	4,9	3 465	0	21 850	1/9 51	134 531	105 809	78,6	28 722	21,4	46 897	34,8	87 634	65,2
÷ 818	÷0,3	12 734	4,3	1 846	0	10 196	4/1 52	84 997	64 047	75,3	20 950	24,7	34 444	40,5	50 553	59,5
1 731	0,6	5 276	1,9	1 242	120	3 041	9/1 52	80 574	54 852	68,1	25 722	31,9	56 786	70,5	23 788	29,5
1 321	0,5	10 045	3,5	100	110	8 549	1/10 51	59 823	35 618	59,5	24 205	40,5	28 695	48,0	31 128	52,0
1 601	0,2	14 397	2,3	8 169	434	5 942	1/9 51	171 885	123 229	71,7	48 656	28,3	88 845	51,7	83 040	48,3
188	0,1	17 374	4,9	4 440	550	12 103	8/1 52	114 987	82 953	72,2	32 034	27,8	46 317	40,3	68 670	59,7
3 896	0,5	15 693	2,0	4 500	478	10 500	4/1 52	295 015	143 911	48,8	151 104	51,2	139 221	47,2	155 794	52,8
909	0,2	14 565	3,7	5 383	333	8 834	5/1 52	105 675	73 132	69,2	32 543	30,8	54 533	51,6	51 142	48,4
134	0,0	16 161	3,3	2 975	753	11 000	9/10 51	116 083	72 676	62,6	43 407	37,4	40 211	34,6	75 872	65,4
7 595	0,8	21 934	2,3	3 793	2 000	19 133	1/10 51	332 427	209 700	63,1	122 727	36,9	255 532	76,9	76 895	23,1
2 490	1,4	2 618	1,4	1 522	0	1 422	1/7 51	86 819	33 388	38,5	53 431	61,5	65 682	75,7	21 137	24,3
÷ 216	÷0,1	9 487	3,4	4 082	0	3 979	7/1 52	68 478	33 169	48,4	35 309	51,6	15 104	22,1	53 374	77,9
5 726	2,0	5 193	1,9	0	0	7 656	1/7 51	192 500	107 504	55,8	84 996	44,2	133 794	69,5	58 706	30,5
÷1 152	÷0,3	19 791	4,7	0	1 100	19 200	4/11 51	127 863	68 820	53,8	59 043	46,2	28 263	22,1	99 600	77,9
3 115	1,0	16 054	4,9	4 360	1 189	9 792	4/10 51	110 508	72 639	65,7	37 869	34,3	54 558	49,4	55 950	50,6
3 951	0,9	11 805	2,6	2 800	0	6 199	1/2 52	159 208	108 993	68,4	50 215	31,6	91 074	57,2	68 134	42,8
3 202	0,7	9 426	2,2	4 098	1 892	3 481	1/10 51	159 022	119 883	75,4	39 139	24,6	94 886	59,7	64 136	40,3
1 507	0,2	18 150	2,2	500	3 128	19 374	1/10 51	166 146	106 824	64,3	59 322	35,7	64 029	38,5	102 117	61,5
3 354	0,7	12 074	2,3	2 085	1 116	10 429	4/7 51	213 510	152 146	71,2	61 364	28,8	104 576	49,0	108 934	51,0
2 528	0,7	8 278	2,2	4 800	500	3 371	1/10 51	149 140	102 690	68,8	46 450	31,2	81 462	54,6	67 678	45,4
÷ 288	0,0	27 326	4,1	1 000	525	25 065	1/10 51	156 425	58 144	37,2	98 281	62,8	16 771	10,7	139 654	89,3
437	0,1	11 739	3,5	0	0	9 400	1/5 51	64 092	38 004	59,3	26 088	40,7	13 950	21,8	50 142	78,2
2 864	0,5	22 340	3,4	7 467	93	16 169	1/8 51	149 350	104 051	69,7	45 299	30,3	41 878	28,1	107 472	71,9
2 791	1,0	5 245	2,0	2 005	0	3 775	1/2 52	110 504	69 059	62,5	41 445	37,5	58 696	53,1	51 808	46,9
2 704	0,8	11 463	3,1	0	0	8 945	1/6 51	180 083	112 023	62,2	68 060	37,8	121 756	67,6	58 327	32,4
3 504	0,7	5 841	1,2	5 200	0	1 291	1/8 51	239 446	131 216	54,8	108 230	45,2	142 408	59,5	97 038	40,5

Almindelige oplysninger							Omsætning									
Foreningens		Stiftet år	Medlemmer, der har modtaget varer i sidste regnskabsår	Næringsadkomst	Foreningens deltagelse i risiko på udestående fordringer		Omsætning		Fragt og kørsel til foreningen	Bruttoindtægt		Omkostninger		Driftsresultat	
Nr.	Navn				% af butiksvarer	% af grovvarer	Ialt	Heraf butiksvarer		Ialt	% af oms.	Ialt	% af oms.	Ialt	% af oms.
	1	2	3	4	5	6	7	8	9	10	11	12	13	14	15
							Kr.	Kr.	Kr.	Kr.		Kr.		Kr.	
243	Vennebjerg.....	1898	141	Nej	50	50	298 630	277 806	2 792	36 362	*12,2*	26 551	*8,9*	9 811	*3,3*
244	V. Hjermitslev...	1923	165	Ja	0	0	273 942	222 255	3 386	32 034	*11,7*	20 512	*7,5*	11 522	*4,2*
245	Vrensted.....	1932	190	Nej	50	50	501 829	419 164	5 051	63 127	*12,6*	41 768	*8,3*	21 359	*4,3*
246	Vodskov.....	1942	125	Nej	50	50	201 811	170 841	2 416	25 137	*12,5*	23 149	*11,5*	1 988	*1,0*
247	Vokslev.....	1933	140	Ja	25	25	495 475	411 676	6 912	45 335	*9,1*	33 270	*6,7*	12 065	*2,4*
248	Vægger.....	1935	165	Ja	50	50	419 955	304 005	8 275	49 511	*11,8*	35 166	*8,4*	14 345	*3,4*
249	Ørsø.....	1897	146	Nej	50	50	663 040	285 833	7 900	63 382	*9,6*	35 222	*5,3*	28 160	*4,3*
250	Øster Hornum...	1888	312	Nej	50	50	581 453	536 157	2 990	74 592	*12,8*	50 096	*8,6*	24 496	*4,2*
251	Øster Sundby ...	1897	165	Nej	50	50	339 491	307 546	1 244	42 208	*12,4*	30 113	*8,9*	12 095	*3,5*
252	Ø. Brønderslev ..	1902	340	Nej	0	0	857 130	427 703	9 628	70 564	*8,2*	50 584	*5,9*	19 980	*2,3*
253	Øland.....	1904	137	Ja	0	0	306 143[1]	277 782	3 296	39 901	*13,0*	24 909	*8,1*	14 992	*4,9*
254	Øster Doense ...	1904	165	Nej	50	50	370 428	330 348	2 920	47 901	*12,9*	34 600	*9,3*	13 301	*3,6*
255	Øster Hassing...	1905	143	Nej	0	0	244 207	224 668	2 183	31 898	*13,0*	23 723	*9,7*	8 175	*3,3*
256	Østrup & o.....	1905	295	Nej	0	0	592 628	477 581	5 658	67 139	*11,3*	46 058	*7,8*	21 081	*3,5*
257	Ørum.....	1907	125	Nej	50	50	757 334[2]	393 365	8 631	61 649	*8,2*	40 712	*5,4*	20 937	*2,8*
258	Østervraa.....	1905	187	Nej	90	100	741 616	275 975	13 005	63 192	*8,5*	46 330	*6,2*	16 862	*2,3*
*259	Øster Hurup....	1916	275	Nej	0	0	451 020	385 536	3 593	58 817	*13,1*	38 160	*8,5*	20 657	*4,6*
260	Ørtoft.....	1919	103	Ja	50	50	371 675	284 888	3 105	36 772	*9,9*	24 791	*6,7*	11 981	*3,2*
261	Øster Svenstrup .	1920	114	Nej	0	0	236 979	224 435	1 188	29 464	*12,4*	17 113	*7,2*	12 351	*5,2*
262	Øster Uttrup....	1933	115	Nej	25	25	368 261	320 908	1 250	41 775	*11,3*	26 205	*7,1*	15 570	*4,2*
*300	Forbrugsf. af 1872	1872	7 000	Nej	100	100	4 923 905[3]	4 690 972	13 329	851 715	*17,3*	621 646	*12,6*	230 069	*4,7*
320	Solbjerg & o. ...	1949	71	Ja	100	100	235 365	157 284	2 614	26 032	*11,1*	16 182	*6,9*	9 850	*4,2*
321	Store Aistrup ...	1949	66	Nej	50	50	324 691	180 993	6 242	29 298	*9,0*	15 380	*4,7*	13 918	*4,3*

[1]) Omfatter 15 mdr. [2]) Omfatter 14 mdr. [3]) Derudover en omsætning i produktionsvirksomheder på 1 287 408 kr.

							Kr.	Kr.	Kr.	Kr.		Kr.		Kr.	
1	Aale.....	1897	290	Nej	100	100	623 732	548 193	3 329	73 037	*11,7*	48 212	*7,7*	24 825	*4,0*
2	Aaes.....	1905	97	Nej	0	0	307 143	291 633	2 733	41 365	*13,5*	23 322	*7,6*	18 043	*5,9*
3	Aastrup.....	1899	120	Ja	50	50	311 814	286 000	2 126	36 451	*11,7*	22 763	*7,3*	13 688	*4,4*
4	Aastruplund.....	1917	108	Ja	50	50	268 519	243 500	1 780	35 718	*13,3*	26 096	*9,7*	9 622	*3,6*
5	Addit.....	1886	80	Ja	0	0	203 197	191 000	1 409	23 838	*11,7*	15 209	*7,5*	8 629	*4,2*
6	As.....	1939	150	Nej	50	50	274 986	253 400	4 354	34 387	*12,5*	20 219	*7,3*	14 168	*5,2*
9	Barrit.....	1913	60	Nej	50	50	129 285	112 000	787	15 954	*12,3*	11 681	*9,0*	4 273	*3,3*
10	Barritskovby....	1913	150	Nej	50	50	320 258	301 408	2 005	42 508	*13,3*	27 337	*8,5*	15 171	*4,8*
11	Bisholt.....	1919	50	Nej	100	100	96 231[3]	86 163	721	11 784	*12,2*	8 496	*8,8*	3 288	*3,4*
12	Bjerre.....	1884	160	Nej	0	0	435 553	360 000	4 554	51 021	*11,7*	30 585	*7,0*	20 436	*4,7*
13	Breth.....	1913	65	Nej	50	50	142 585	135 500	828	18 397	*12,9*	13 687	*9,6*	4 710	*3,3*
14	Brund.....	1884	150	Ja	0	0	387 662	317 576	3 160	46 249	*11,9*	29 150	*7,5*	17 099	*4,4*
15	Brørup.....	1896	74	Nej	50	50	203 306	175 000	3 315	21 611	*10,6*	14 613	*7,2*	6 998	*3,4*
16	Burgaarde.....	1907	63	Ja	0	0	117 079	109 000	1 068	14 767	*12,6*	9 053	*7,7*	5 714	*4,9*
17	Brf. af 1915, H. ..	1915	350	Ja	75	75	531 502	519 240	396	79 171	*14,9*	57 306	*10,8*	21 865	*4,1*
19	Boest.....	1938	94	Ja	[1])	[1])	248 956	233 030	1 017	30 883	*12,4*	18 825	*7,6*	12 058	*4,8*
22	Egebjerg.....	1899	270	Ja	0	0	945 236	620 000	10 417	92 401	*9,8*	61 594	*6,5*	30 807	*3,3*
23	Ejer.....	1888	140	Nej	50	50	397 794[4]	245 000	5 236	32 215	*8,1*	24 576	*6,2*	7 639	*1,9*
25	Ejstrupholm & o..	1934	200	Ja	[1])	[1])	412 747	377 500	6 113	49 202	*11,9*	34 426	*8,3*	14 776	*3,6*
26	»Fremad«, H.....	1902	315	Ja	0	0	451 561	420 561	440	62 928	*13,9*	48 632	*10,7*	14 296	*3,1*
27	Føvling.....	1907	55	Nej	50	50	110 845	94 000	698	14 803	*13,4*	10 943	*9,9*	3 860	*3,5*
29	Flemming & o...	1933	105	Ja	50	50	259 733	231 000	3 246	27 700	*10,7*	19 836	*7,6*	7 864	*3,0*
31	Gangsted.....	1889	90	Nej	50	50	347 647	310 500	3 654	43 596	*12,5*	25 176	*7,2*	18 420	*5,3*
32	Gammelby.....	1915	95	Ja	[2])	[2])	297 918	245 000	4 127	34 262	*11,5*	22 660	*7,6*	11 602	*3,9*
33	Gedved.....	1885	225	Nej	0	0	725 449	624 047	7 860	93 375	*12,9*	58 296	*8,0*	35 079	*4,8*

[1]) Kun kontant salg. [2]) 100 % udover 1 måneds køb. [3]) Omfatter 10 mdr. [4]) Omfatter 11 mdr.

Afdeling: 7. Aalborg

og drift							Status									
Netto-renteudgift		Netto-overskud		Overskudsfordeling indenfor regnskabsåret			Regnskabet afsluttet pr.	Balancesum	Aktiver				Passiver			
									Ialt omsætningsformue		Ialt anlægsformue		Ialt fremmedkapital		Ialt egenkapital	
Ialt	% af oms.	Ialt	% af oms.	Henlæggelser	Afskrivninger	Udbetaling			Beløb	% af balancesum	Beløb	% af balancesum	Beløb	% af balancesum	Beløb	% af balancesum
16	17	18	19	20	21	22	23	24	25	26	27	28	29	30	31	32
Kr.		Kr.		Kr.	Kr.	Kr.		Kr.	Kr.		Kr.		Kr.		Kr.	
2 890	*1,0*	6 921	*2,3*	1 786	0	5 359	5/10 51	157 599	72 382	*45,9*	85 217	*54,1*	115 333	*73,2*	42 266	*26,8*
596	*0,2*	10 926	*4,0*	3 300	543	8 250	1/7 51	102 256	60 613	*59,3*	41 643	*40,7*	44 899	*43,9*	57 357	*56,1*
2 681	*0,5*	18 678	*3,8*	5 400	2 000	11 129	1/1 52	170 582	109 291	*64,1*	61 291	*35,9*	86 880	*50,9*	83 702	*49,1*
2 858	*1,4*	÷ 870	÷ *0,4*	100	0	0	7/10 51	76 678	41 905	*54,7*	34 773	*45,3*	55 219	*72,0*	21 459	*28,0*
2 740	*0,5*	9 325	*1,9*	2 637	1 000	5 307	1/1 52	165 127	114 186	*69,2*	50 941	*30,8*	117 345	*71,1*	47 782	*28,9*
4 469	*1,1*	9 876	*2,3*	4 254	0	5 794	17/7 51	143 420	101 684	*70,9*	41 736	*29,1*	85 316	*59,5*	58 104	*40,5*
÷ 1 332	÷ *0,2*	29 492	*4,5*	7 477	10 748	10 345	1/10 51	149 247	113 823	*76,3*	35 424	*23,7*	46 239	*31,0*	103 008	*69,0*
1 534	*0,3*	22 962	*3,9*	4 890	439	17 383	18/1 52	152 862	99 766	*65,3*	53 096	*34,7*	52 833	*34,6*	100 029	*65,4*
175	*0,0*	11 920	*3,5*	2 300	0	9 200	1/1 52	65 132	32 151	*49,4*	32 981	*50,6*	14 682	*22,5*	50 450	*77,5*
671	*0,1*	19 309	*2,2*	4 000	0	13 600	5/7 51	208 903	156 091	*74,7*	52 812	*25,3*	94 787	*45,4*	114 116	*54,6*
1 025	*0,3*	13 967	*4,6*	4 285	2 005	8 783	1/10 51	126 005	73 043	*58,0*	52 962	*42,0*	64 164	*50,9*	61 841	*49,1*
4 579	*1,2*	8 722	*2,4*	11 235	0	2 746	1/4 52	182 812	122 129	*66,8*	60 683	*33,2*	122 685	*67,1*	60 127	*32,9*
613	*0,2*	7 562	*3,1*	1 380	0	5 520	1/11 51	99 532	69 884	*70,2*	29 648	*29,8*	49 407	*49,7*	50 125	*50,3*
2 678	*0,4*	18 403	*3,1*	899	600	17 855	1/1 52	158 634	100 431	*63,3*	58 203	*36,7*	89 066	*56,1*	69 568	*43,9*
1 820	*0,3*	19 117	*2,5*	0	1 000	10 661	4/9 51	168 184	136 695	*81,3*	31 489	*18,7*	116 951	*69,5*	51 233	*30,5*
2 008	*0,3*	14 854	*2,0*	2 000	1 184	12 975	5/7 51	199 613	136 182	*68,2*	63 431	*31,8*	135 455	*67,8*	64 158	*32,2*
931	*0,2*	19 726	*4,4*	4 123	250	15 471	1/1 52	168 582	119 812	*71,1*	48 770	*28,9*	60 818	*36,1*	107 764	*63,9*
115	*0,0*	11 866	*3,2*	3 540	600	8 851	1/10 51	168 282	117 465	*69,8*	50 817	*30,2*	109 724	*65,2*	58 558	*34,8*
116	*0,1*	12 235	*5,1*	3 356	35	10 235	1/1 52	47 821	28 714	*60,0*	19 107	*40,0*	15 254	*31,9*	32 567	*68,1*
389	*0,1*	15 181	*4,1*	3 680	1 680	9 200	8/1 52	69 802	44 011	*63,0*	25 791	*37,0*	19 139	*27,4*	50 663	*72,6*
23 097	*0,5*	206 972	*4,2*	3 500	66 239	149 830	1/10 51	2434 602	980 733	*40,3*	1453 869	*59,7*	1347 951	*55,4*	1086 651	*44,6*
3 068	*1,3*	6 782	*2,9*	5 970	1 136	0	1/1 52	86 874	34 521	*39,7*	52 353	*60,3*	72 973	*84,0*	13 901	*16,0*
3 605	*1,1*	10 313	*3,2*	3 682	402	3 940	1/1 52	115 677	60 517	*52,3*	55 160	*47,7*	98 869	*85,5*	16 808	*14,5*

Afdeling: 8. Horsens

Kr.		Kr.		Kr.	Kr.	Kr.		Kr.	Kr.		Kr.		Kr.		Kr.	
4 438	*0,7*	20 387	*3,3*	0	0	24 215	1/7 51	250 171	172 687	*69,0*	77 484	*31,0*	175 531	*70,2*	74 640	*29,8*
487	*0,2*	17 556	*5,7*	3 225	749	13 797	1/7 51	99 400	68 797	*69,2*	30 603	*30,8*	29 007	*29,2*	70 393	*70,8*
1	*0,0*	13 687	*4,4*	4 656	1 145	6 585	1/10 51	99 817	77 634	*77,8*	22 183	*22,2*	52 102	*52,2*	47 715	*47,8*
3 241	*1,2*	6 381	*2,4*	1 873	500	3 857	1/7 51	115 540	71 983	*62,3*	43 557	*37,7*	84 264	*72,9*	31 276	*27,1*
735	*0,3*	7 894	*3,9*	163	400	7 417	4/1 52	43 826	36 006	*82,2*	7 820	*17,8*	22 494	*51,3*	21 332	*48,7*
1 507	*0 5*	12 661	*4,7*	2 021	800	8 154	1/10 51	87 467	50 949	*58,2*	36 518	*41,8*	50 302	*57,5*	37 165	*42,5*
1 392	*1,1*	2 881	*2,2*	25	100	2 994	11/10 51	53 283	35 752	*67,1*	17 531	*32,9*	34 537	*64,8*	18 746	*35,2*
497	*0,2*	14 674	*4,6*	4 026	1 400	8 203	5/11 51	68 418	43 472	*63,5*	24 946	*36,5*	22 133	*32,3*	46 285	*67,7*
÷ 58	*0,0*	3 346	*3,4*	497	0	2 920	23/10 51	36 309	22 696	*62,5*	13 613	*37,5*	18 562	*51,1*	17 747	*48,9*
÷ 330	÷ *0,1*	20 766	*4,8*	5 582	1 149	14 006	1/9 51	112 809	71 929	*63,8*	40 880	*36,2*	24 105	*21,4*	88 704	*78,6*
938	*0,7*	3 772	*2,6*	1 055	0	3 304	1/10 51	56 810	39 070	*68,8*	17 740	*31,2*	31 560	*55,6*	25 250	*44,4*
÷ 506	÷ *0,1*	17 605	*4,5*	2 700	0	15 514	1/6 51	124 253	74 725	*60,1*	49 528	*39,9*	50 769	*40,8*	73 484	*59,2*
494	*0,2*	6 504	*3,2*	1 360	386	4 573	1/11 51	55 288	41 733	*75,5*	13 555	*24,5*	31 160	*56,4*	24 128	*43,6*
864	*0,7*	4 850	*4,2*	884	0	3 761	1/2 52	31 545	26 089	*82,7*	5 456	*17,3*	14 701	*46,6*	16 844	*53,4*
2 225	*0,4*	19 640	*3,7*	3 697	1 096	15 405	5/11 51	202 943	87 359	*43,0*	115 584	*57,0*	86 909	*42,8*	116 034	*57,2*
1 018	*0,4*	11 040	*4,4*	2 771	380	8 089	1/10 51	54 893	32 151	*58,6*	22 742	*41,4*	20 964	*38,2*	33 929	*61,8*
1 264	*0,1*	29 543	*3,2*	6 140	436	19 391	6/11 51	140 891	79 990	*56,8*	60 901	*43,2*	35 002	*24,8*	105 889	*75,2*
2 924	*0,7*	4 715	*1,2*	3 197	0	255	1/10 51	128 622	103 782	*80,7*	24 840	*19,3*	83 115	*64,6*	45 507	*35,4*
303	*0,1*	14 473	*3,5*	2 907	500	12 241	1/10 51	77 123	39 621	*51,4*	37 502	*48,6*	32 010	*41,5*	45 113	*58,5*
5 855	*1,3*	8 441	*1,9*	0	1 787	6 026	1/11 51	152 146	59 777	*39,3*	92 369	*60,7*	138 451	*91,0*	13 695	*9,0*
1 849	*1,7*	2 011	*1,8*	100	353	112	4/7 51	76 528	51 294	*67,0*	25 234	*33,0*	46 904	*61,2*	29 624	*38,8*
3 623	*1,4*	4 241	*1,7*	1 640	700	3 470	1/10 51	115 077	86 234	*74,9*	28 843	*25,1*	88 541	*77,0*	26 536	*23,0*
1 901	*0,5*	16 519	*4,8*	4 211	6 234	9 697	1/10 51	153 422	80 123	*52,2*	73 299	*47,8*	88 161	*57,4*	65 261	*42,6*
2 112	*0,7*	9 490	*3,2*	0	2 000	8 140	1/6 51	133 628	94 551	*70,8*	39 077	*29,2*	105 936	*79,3*	27 692	*20,7*
484	*0,1*	34 595	*4,8*	3 600	4 823	23 342	1/7 51	152 423	93 995	*61,7*	58 428	*38,3*	49 171	*32,2*	103 252	*67,8*

Foreningens		Stiftet år	Medlemmer, der har modtaget varer i sidste regnskabsår	Næringsadkomst	Foreningens deltagelse i risiko på udestående fordringer		Omsætning		Fragt og kørsel til foreningen	Bruttoindtægt		Omkostninger		Driftsresultat	
Nr.	Navn				% af butiksvarer	% af grovvarer	Ialt	Heraf butiksvarer		Ialt	% af oms.	Ialt	% af oms.	Ialt	% af oms.
	1	2	3	4	5	6	7	8	9	10	11	12	13	14	15
							Kr.	Kr.	Kr.	Kr.		Kr.		Kr.	
34	Gjesing	1896	180	Nej	50	50	357 251	320 000	4 588	46 333	*13,0*	29 623	*8,3*	16 710	*4,7*
35	Glud	1919	115	Ja	50	50	274 235	253 000	3 141	30 283	*11,1*	19 924	*7,3*	10 359	*3,8*
36	Grumstrup	1901	135	Ja	0	0	278 296	264 934	1 698	34 544	*12,4*	21 248	*7,6*	13 296	*4,8*
37	Grædstrup	1908	190	Ja	50	50	364 794	342 978	4 181	42 266	*11,6*	29 019	*8,0*	13 247	*3,6*
40	Hatting	1883	250	Ja	50	50	520 357	502 300	2 145	63 856	*12,3*	43 157	*8,3*	20 699	*4,0*
41	Hansted	1885	136	Nej	50	50	219 050	197 200	1 745	27 519	*12,6*	16 901	*7,7*	10 618	*4,9*
42	Haldrup	1889	120	Ja	0	0	240 423	205 501	2 646	30 377	*12,6*	20 747	*8,6*	9 630	*4,0*
44	Hjarnø	1919	53	Nej	0	0	193 091	170 000	3 284	22 326	*11,6*	13 330	*6,9*	8 996	*4,7*
* 45	Honum	1895	120	Nej	0	0	268 244	225 221	1 916	33 263	*12,4*	19 441	*7,3*	13 822	*5,1*
46	Hornborg	1901	235	Nej	50	50	545 475	498 000	4 609	66 029	*12,1*	40 691	*7,5*	25 338	*4,6*
47	Hundslund	1888	200	Ja	50	50	484 615	440 000	5 667	60 277	*12,5*	41 497	*8,6*	18 780	*3,9*
48	Hvirring	1878	170	Nej	0	0	398 510	371 500	1 712	50 419	*12,7*	30 452	*7,6*	19 967	*5,1*
49	Hylke	1897	130	Nej	50	50	281 066	249 000	2 176	32 707	*11,6*	21 926	*7,8*	10 781	*3,8*
50	Hyrup	1919	98	Nej	0	0	205 015	180 000	2 049	25 749	*12,6*	16 984	*8,3*	8 765	*4,3*
51	Haarup	1907	105	Nej	0	0	470 262	200 885	5 375	37 713	*8,0*	28 150	*6,0*	9 563	*2,0*
56	Juelsminde & o.	1919	190	Ja	50	50	469 488	437 500	4 117	54 058	*11,5*	28 440	*6,1*	25 619	*5,4*
58	Kattrup	1896	90	Nej	0	0	211 324	192 456	1 223	24 455	*11,6*	17 727	*8,4*	6 728	*3,2*
59	Klakring	1904	120	Ja	50	50	303 066	280 000	2 126	37 598	*12,4*	22 952	*7,6*	14 646	*4,8*
60	Klejs	1913	165	Ja	50	50	368 173	343 000	2 251	41 605	*11,3*	31 871	*8,7*	9 734	*2,6*
61	Klovborg	1897	155	Ja	100	100	318 151	270 000	2 541	34 716	*10,9*	22 272	*7,0*	12 444	*3,9*
62	Krondal	1903	100	Ja	50	50	353 088	235 000	3 326	37 752	*10,7*	23 258	*6,6*	14 494	*4,1*
* 66	Linnerup Sogn	1908	175	Ja	50	50	415 919	366 779	6 471	52 272	*12,6*	29 835	*7,2*	22 437	*5,4*
67	Lundum	1886	170	Nej	50	50	318 278	292 873	4 297	35 479	*11,1*	25 117	*7,9*	10 362	*3,2*
68	Løsning	1915	300	Nej	50	50	391 053	371 000	1 575	49 744	*12,7*	34 322	*8,8*	15 422	*3,9*
* 71	Matrup	1889	85	Nej	0	0	283 513	251 500	4 013	29 754	*10,5*	17 822	*6,3*	11 932	*4,2*
74	Nebsager Sogn	1925	120	Ja	50	50	383 300	345 300	8 254	40 953	*10,7*	30 146	*7,9*	10 807	*2,8*
75	Nim	1908	180	Nej	0	0	330 633[1]	290 500	2 650	41 396	*12,5*	23 668	*7,2*	17 728	*5,3*
76	Nørby	1919	90	Ja	100	100	225 087	198 000	2 878	26 920	*12,0*	18 560	*8,3*	8 360	*3,7*
77	Nørre Snede	1935	130	Ja	50	50	290 005	275 000	1 765	37 886	*13,1*	27 348	*9,4*	10 538	*3,7*
78	Nørhoved	1921	85	Ja	0	100	228 555	110 494	2 803	17 488	*7,6*	10 074	*4,4*	7 414	*3,2*
* 81	Oldrup	1889	100	Ja	50	50	332 257	304 200	4 422	43 894	*13,2*	27 132	*8,2*	16 762	*5,0*
83	Ravnholt	1884	92	Nej	50	50	159 083[1]	146 500	1 457	18 459	*11,6*	13 375	*8,4*	5 084	*3,2*
84	Ring	1913	45	Ja	0	0	131 393	105 400	1 223	17 144	*13,0*	11 812	*9,0*	5 332	*4,0*
85	Rask	1933	140	Ja	50	50	357 952	300 000	5 403	44 257	*12,4*	32 839	*9,2*	11 418	*3,2*
87	Sattrup-Monbjerg	1894	125	Nej	0	50	388 278	352 000	3 733	50 518	*13,0*	31 726	*8,2*	18 792	*4,8*
88	Sejet	1916	116	Nej	50	50	330 977	306 700	2 672	40 095	*12,1*	27 232	*8,2*	12 862	*3,9*
89	Serridslev	1908	115	Nej	0	0	298 490	268 000	1 888	38 351	*12,9*	22 567	*7,6*	15 784	*5,3*
90	Skjold	1884	115	Nej	0	0	266 141	252 000	1 542	33 551	*12,6*	21 977	*8,3*	11 574	*4,3*
91	Sondrup	1895	100	Ja	50	50	315 642	243 500	4 948	35 385	*11,2*	23 053	*7,3*	12 332	*3,9*
92	Staksrode	1902	70	Nej	50	50	189 743	176 279	1 077	24 936	*13,1*	18 691	*9,8*	6 245	*3,3*
93	Stenderup, S.	1907	215	Nej	100	100	374 595	349 500	3 558	43 852	*11,7*	30 461	*8,1*	13 391	*3,6*
94	Stensballe	1909	185	Ja	0	0	345 163	313 607	4 623	40 466	*11,7*	27 920	*8,1*	12 546	*3,6*
95	Stouby	1917	120	Ja	50	50	198 093	184 000	2 206	25 674	*13,0*	15 562	*7,9*	10 112	*5,1*
96	Søvind	1889	210	Ja	0	0	517 667	462 000	7 673	59 125	*11,4*	38 521	*7,4*	20 604	*4,0*
97	Sønderby	1915	100	Ja	100	100	187 040	168 500	827	24 867	*13,3*	17 205	*9,2*	7 662	*4,1*
98	Saaby	1888	80	Nej	50	50	167 156	142 609	1 822	20 775	*12,4*	12 454	*7,4*	8 321	*5,0*
99	Store Dalby	1910	132	Ja	50	50	283 631	263 230	2 483	30 482	*10,7*	20 503	*7,2*	9 979	*3,5*
100	Sønder Vissing	1874	200	Nej	0	0	437 358	396 300	4 195	56 037	*12,8*	34 942	*8,0*	21 095	*4,8*
104	Thyrsting	1949	63	Ja	50	50	245 121	219 212	2 313	31 292	*12,7*	18 687	*7,6*	12 605	*5,1*
105	Tebstrup	1896	240	Nej	0	0	342 783	325 500	1 285	45 870	*13,4*	29 809	*8,7*	16 061	*4,7*
*106	Torp	1895	115	Nej	0	0	353 772	249 500	3 286	38 718	*10,9*	21 758	*6,1*	16 960	*4,8*
107	Træden	1938	125	Nej	50	50	233 357	197 000	1 720	28 638	*12,3*	17 801	*7,6*	10 837	*4,7*
108	Tvingstrup	1899	210	Nej	0	0	436 898	392 723	4 003	55 224	*12,6*	37 653	*8,6*	17 571	*4,0*
109	Tønning	1896	135	Nej	50	50	275 364	241 300	2 011	34 310	*12,5*	25 024	*9,1*	9 286	*3,4*
111	Tømmerby	1902	80	Ja	0	0	289 605	208 000	4 785	30 194	*10,4*	20 378	*7,0*	9 816	*3,4*

[1]) Omfatter 9 mdr.

og drift							Status									
Netto-renteudgift		Netto-overskud		Overskudsfordeling indenfor regnskabsåret			Regnskabet afsluttet pr.	Balancesum	Aktiver				Passiver			
									Ialt omsætningsformue		Ialt anlægsformue		Ialt fremmedkapital		Ialt egenkapital	
Ialt	% af oms.	Ialt	% af oms.	Henlæggelser	Afskrivninger	Udbetaling			Beløb	% af balancesum	Beløb	% af balancesum	Beløb	% af balancesum	Beløb	% af balancesum
16	17	18	19	20	21	22	23	24	25	26	27	28	29	30	31	32
Kr.		Kr.		Kr.	Kr.	Kr.		Kr.	Kr.		Kr.		Kr.		Kr.	
270	*0,1*	16 440	*4,6*	3 489	0	12 822	1/10 51	88 465	49 467	*55,9*	38 998	*44,1*	23 402	*26,4*	65 063	*73,6*
1 141	*0,4*	9 218	*3,4*	3 069	0	6 149	1/1 52	95 068	60 480	*63,6*	34 588	*36,4*	51 719	*54,4*	43 349	*45,6*
1 553	*0,6*	11 743	*4,2*	1 181	0	10 987	1/10 51	90 425	41 401	*45,8*	49 024	*54,2*	58 313	*64,5*	32 112	*35,5*
4 102	*1,1*	9 145	*2,5*	0	0	10 369	1/11 51	116 779	86 163	*73,8*	30 616	*26,2*	71 125	*60,9*	45 654	*39,1*
3 577	*0,7*	17 122	*3,3*	0	500	15 934	4/1 52	125 931	69 007	*54,8*	56 924	*45,2*	74 602	*59,3*	51 329	*40,7*
883	*0,4*	9 735	*4,5*	3 518	1 093	5 143	1/11 51	61 202	34 400	*56,2*	26 802	*43,8*	22 397	*36,5*	38 805	*63,5*
587	*0,2*	9 043	*3,8*	620	0	8 343	1/7 51	76 075	52 177	*68,6*	23 898	*31,4*	36 331	*47,7*	39 744	*52,3*
713	*0,4*	8 283	*4,3*	6 030	574	2 180	1/11 51	64 620	48 897	*75,7*	15 723	*24,3*	31 287	*48,4*	33 333	*51,6*
245	*0,1*	13 577	*5,0*	1 295	0	12 525	1/10 51	90 717	59 139	*65,2*	31 578	*34,8*	20 630	*22,7*	70 087	*77,3*
÷ 179	*0,0*	25 517	*4,6*	9 998	1 400	15 534	1/2 52	109 085	77 461	*71,0*	31 624	*29,0*	21 005	*19,3*	88 080	*80,7*
3 371	*0,7*	15 409	*3,2*	5 720	0	9 921	1/1 52	182 323	113 586	*62,3*	68 737	*37,7*	110 778	*60,8*	71 545	*39,2*
1 150	*0,3*	18 817	*4,8*	6 070	0	10 924	5/7 51	133 966	92 577	*69,1*	41 389	*30,9*	55 421	*41,3*	78 545	*58,7*
1 084	*0,4*	9 697	*3,4*	4 900	0	5 109	1/7 51	101 708	73 298	*72,1*	28 410	*27,9*	59 763	*58,7*	41 945	*41,3*
453	*0,2*	8 312	*4,1*	1 367	821	6 147	1/7 51	63 178	44 559	*70,5*	18 619	*29,5*	29 237	*51,6*	33 941	*48,4*
2 864	*0,6*	6 699	*1,4*	1 520	1 029	5 024	1/7 51	128 927	89 508	*69,4*	39 419	*30,6*	87 877	*68,2*	41 050	*31,8*
2 706	*0,5*	22 913	*4,9*	724	0	19 904	1/10 51	129 020	75 280	*58,3*	53 740	*41,7*	65 218	*50,5*	63 802	*49,5*
2 216	*1,0*	4 512	*2,2*	0	0	7 160	25/6 51	92 063	73 544	*79,9*	18 519	*20,1*	77 622	*84,3*	14 441	*15,7*
1 169	*0,4*	13 477	*4,4*	0	380	11 247	6/1 52	81 777	49 849	*61,0*	31 928	*39,0*	45 707	*55,9*	36 070	*44,1*
1 764	*0,5*	7 970	*2,1*	1 091	0	7 278	1/10 51	102 068	77 874	*76,3*	24 194	*23,7*	46 027	*45,1*	56 041	*54,9*
1 033	*0,3*	11 411	*3,6*	1 135	0	8 148	1/10 51	77 394	58 471	*75,5*	18 923	*24,5*	35 287	*45,6*	42 107	*54,4*
2 996	*0,8*	11 498	*3,3*	0	3 210	8 323	1/1 52	108 361	38 950	*35,9*	69 411	*64,1*	62 740	*57,9*	45 621	*42,1*
1 050	*0,3*	21 387	*5,1*	4 727	0	14 554	1/1 52	118 320	72 505	*61,3*	45 815	*38,7*	37 552	*31,7*	80 768	*68,3*
1 474	*0,5*	8 888	*2,7*	132	196	1 080	1/11 51	114 721	90 984	*79,3*	23 737	*20,7*	67 662	*59,0*	47 059	*41,0*
256	*0,1*	15 166	*3,8*	696	1 414	13 199	1/1 52	99 464	55 835	*56,2*	43 629	*43,8*	31 107	*31,3*	68 357	*68,7*
÷ 153	÷*0,1*	12 085	*4,3*	1 959	0	10 337	1/11 51	62 549	47 845	*76,5*	14 704	*23,5*	20 428	*32,7*	42 121	*67,3*
3 250	*0,8*	7 557	*2,0*	2 000	208	5 882	4/10 51	101 238	77 123	*76,2*	24 115	*23,8*	64 125	*63,3*	37 113	*36,7*
360	*0,1*	17 368	*5,2*	2 029	2 700	13 271	1/10 51	86 989	51 928	*59,7*	35 061	*40,3*	30 262	*34,8*	56 727	*65,2*
1 329	*0,6*	7 031	*3,1*	300	1 374	6 400	1/1 52	59 119	37 071	*62,7*	22 048	*37,3*	35 714	*60,4*	23 405	*39,6*
2 282	*0,8*	8 256	*2,9*	1 093	0	7 163	1/10 51	69 295	42 823	*61,8*	26 472	*38,2*	58 138	*83,9*	11 157	*16,1*
576	*0,2*	6 838	*3,0*	250	0	6 676	1/1 52	52 503	31 509	*60,0*	20 994	*40,0*	23 914	*45,5*	28 589	*54,5*
1 115	*0,3*	15 647	*4,7*	4 307	1 250	5 983	1/1 52	109 665	64 045	*58,4*	45 620	*41,6*	48 209	*43,9*	61 456	*56,1*
672	*0,4*	4 412	*2,8*	3 431	1 000	58	1/10 51	80 118	55 640	*69,4*	24 478	*30,6*	60 724	*75,8*	19 394	*24,2*
1 110	*0,8*	4 222	*3,2*	0	0	4 111	1/7 51	69 827	49 714	*71,2*	20 113	*28,8*	50 562	*72,4*	19 265	*27,6*
2 998	*0,8*	8 420	*2,4*	1 975	1 700	4 889	1/10 51	132 506	82 926	*62,6*	49 580	*37,4*	98 714	*74,5*	33 792	*25,5*
407	*0,1*	18 385	*4,7*	2 437	0	16 566	1/11 51	87 872	60 123	*68,4*	27 749	*31,6*	33 148	*37,7*	54 724	*62,3*
1 953	*0,6*	10 909	*3,3*	4 422	1 250	7 047	6/1 52	107 183	58 766	*54,8*	48 417	*45,2*	62 351	*58,2*	44 832	*41,8*
666	*0,2*	15 118	*5,1*	1 000	1 500	10 721	6/11 51	72 018	40 174	*55,8*	31 844	*44,2*	34 573	*48,0*	37 445	*52,0*
983	*0,4*	10 591	*3,9*	1 739	2 250	7 162	1/11 51	67 471	31 267	*46,3*	36 204	*53,7*	29 348	*43,5*	38 123	*56,5*
2 095	*0,7*	10 237	*3,2*	3 913	1 069	4 888	1/7 51	97 231	69 580	*71,6*	27 651	*28,4*	50 633	*52,1*	46 598	*47,9*
2 067	*1,1*	4 178	*2,2*	1 600	0	0	1/7 51	98 624	70 710	*71,7*	27 914	*28,3*	65 917	*66,8*	32 707	*33,2*
203	*0,1*	13 188	*3,5*	3 135	33	10 197	1/10 51	95 157	53 949	*56,7*	41 208	*43,3*	29 657	*31,2*	65 500	*68,8*
2 680	*0,8*	9 866	*2,8*	852	0	8 500	1/7 51	101 540	68 029	*67,0*	33 511	*33,0*	63 321	*62,3*	38 219	*37,7*
3 177	*1,6*	6 935	*3,5*	2 620	0	4 290	1/7 51	120 821	72 090	*59,7*	48 731	*40,3*	82 315	*68,0*	38 506	*32,0*
819	*0,2*	19 785	*3,8*	0	0	20 902	1/1 52	89 705	55 400	*61,8*	34 305	*38,2*	28 626	*31,9*	61 079	*68,1*
1 270	*0,7*	6 392	*3,4*	2 250	650	3 376	25/6 51	71 310	45 070	*63,2*	26 240	*36,8*	42 008	*58,9*	29 302	*41,1*
729	*0,4*	7 592	*4,6*	2 312	1 152	3 867	1/10 51	55 447	41 269	*74,4*	14 178	*25,6*	25 913	*46,8*	29 534	*53,2*
331	*0,1*	9 648	*3,4*	0	339	9 513	1/7 51	88 491	72 649	*82,1*	15 842	*17,9*	49 018	*55,4*	39 473	*44,6*
1 547	*0,4*	19 548	*4,4*	6 110	155	16 006	6/1 52	119 835	84 113	*70,2*	35 722	*29,8*	28 448	*23,7*	91 387	*76,3*
2 758	*1,1*	9 847	*4,0*	2 858	1 326	5 583	1/11 51	74 946	51 168	*68,3*	23 778	*31,7*	63 084	*84,2*	11 862	*15,8*
÷ 23	*0,0*	16 084	*4,7*	2 765	0	14 188	1/1 52	96 832	69 511	*71,8*	27 321	*28,2*	38 498	*39,8*	58 334	*60,2*
358	*0,1*	16 602	*4,7*	3 667	0	12 935	1/1 52	69 864	41 767	*59,8*	28 097	*40,2*	15 571	*22,3*	54 293	*77,7*
439	*0,2*	10 398	*4,5*	1 884	375	7 062	1/3 52	56 276	39 157	*69,6*	17 119	*30,4*	28 454	*50,6*	27 822	*49,4*
363	*0,1*	17 208	*3,9*	1 500	0	15 515	4/10 51	72 836	41 519	*57,0*	31 317	*43,0*	23 245	*31,9*	49 591	*68,1*
2 284	*0,8*	7 002	*2,6*	2 806	425	3 721	4/1 52	113 829	76 560	*67,3*	37 269	*32,7*	58 025	*51,0*	55 804	*49,0*
1 255	*0,4*	8 561	*3,0*	1 759	600	6 115	1/12 51	108 334	67 633	*62,4*	40 701	*37,6*	58 395	*53,9*	49 939	*46,1*

Foreningens Nr.	Navn	Stiftet år	Medlemmer, der har modtaget varer i sidste regnskabsår	Næringsadkomst	Foreningens deltagelse i risiko på udestående fordringer: % af butiksvarer	% af grovvarer	Omsætning: Ialt	Heraf butiksvarer	Fragt og kørsel til foreningen	Bruttoindtægt: Ialt	% af oms.	Omkostninger: Ialt	% af oms.	Driftsresultat: Ialt	% af oms.
	1	2	3	4	5	6	7	8	9	10	11	12	13	14	15
							Kr.	Kr.	Kr.	Kr.		Kr.		Kr.	
112	Taaning	1910	195	Nej	0	0	649 396	318 832	8 831	56 472	*8,7*	39 643	*6,1*	16 829	*2,6*
113	Them	1888	220	Nej	50	50	280 898	269 000	1 578	38 726	*13,8*	25 167	*9,0*	13 559	*4,8*
114	Uldum & o.	1949	16	Nej	50	50	19 150	17 935	295	1 507	*7,9*	1 118	*5,8*	389	*2,1*
115	Vedslet	1896	75	Nej	0	0	201 083	178 000	3 033	22 649	*11,3*	16 457	*8,2*	6 192	*3,1*
116	Velling	1874	170	Ja	0	0	422 439	313 728	5 323	47 208	*11,2*	35 006	*8,3*	12 202	*2,9*
117	Vestbirk	1896	140	Nej	50	50	293 270	281 800	2 249	39 367	*13,4*	24 675	*8,4*	14 692	*5,0*
118	Vinding	1899	115	Ja	50	50	331 366	303 000	2 475	40 506	*12,2*	26 264	*7,9*	14 242	*4,3*
119	Vinthen	1901	160	Nej	0	0	422 938	374 011	2 425	48 711	*11,5*	32 802	*7,8*	15 909	*3,7*
120	Voerladegaard	1886	165	Nej	50	50	326 177	320 500	4 296	38 107	*11,7*	25 812	*7,9*	12 295	*3,8*
121	Vorvadsbro	1915	195	Ja	50	50	398 883	250 125	4 717	40 482	*10,2*	27 406	*6,9*	13 076	*3,3*
122	Vrads	1889	86	Ja	0	0	235 946	210 000	1 660	30 379	*12,9*	19 037	*8,1*	11 342	*4,8*
123	Vrigsted	1913	105	Nej	50	50	307 814	268 800	3 549	30 024	*9,7*	25 689	*8,3*	4 335	*1,4*
124	Vrønding	1919	130	Nej	50	50	298 843	272 000	1 675	33 471	*11,2*	21 175	*7,1*	12 296	*4,1*
125	Virklund	1889	120	Ja	50	50	359 572	357 000	1 300	42 297	*11,8*	27 383	*7,6*	14 914	*4,2*
127	Yding	1931	85	Ja	50	50	216 799	190 000	1 093	25 902	*12,0*	16 339	*7,6*	9 563	*4,4*
128	Ørridslev	1901	65	Nej	0	0	126 026[1]	115 966	687	17 360	*13,8*	10 701	*8,5*	6 659	*5,3*
129	Ørskov	1919	16	Nej	0	0	78 694	73 300	677	10 038	*12,7*	7 018	*8,9*	3 020	*3,8*
130	Østbirk & o.	1936	170	Ja	50	50	300 004	272 000	2 409	38 049	*12,7*	23 804	*8,0*	14 245	*4,7*
131	»Østerlund«, Lund	1936	100	Ja	50	50	292 009	258 000	1 576	34 202	*11,7*	23 372	*8,0*	10 830	*3,7*
200	»Enigheden«, H.	1902	160	Ja	50	50	296 980	269 000	—	44 358	*14,9*	34 799	*11,7*	9 559	*3,2*

[1]) Omfatter 10 mdr.

							Kr.	Kr.	Kr.	Kr.		Kr.		Kr.	
* 1	Abed	1923	77	Ja	50	50	332 516	283 096	7 879	37 158	*11,2*	27 505	*8,3*	9 653	*2,9*
* 4	Askø	1920	46	Ja	50	50	202 778	199 358	2 570	26 207	*12,9*	21 805	*10,8*	4 402	*2,1*
* 7	Bandholm	1902	125	Nej	0	0	160 584[2])	157 554	1 483	21 348	*13,3*	17 146	*10,7*	4 202	*2,6*
* 9	Bjernæs	1920	120	Nej	0	0	278 067	273 397	2 219	36 520	*13,1*	22 868	*8,2*	13 652	*4,9*
*10	Bregninge & o.	1920	145	Ja	0	0	289 347	273 137	1 900	39 713	*13,7*	27 063	*9,3*	12 650	*4,4*
11	Bursø	1890	155	Nej	0	0	354 646	323 226	3 006	43 045	*12,1*	31 310	*8,8*	11 735	*3,3*
14	»Concordia«, V.	1900	133	Ja	0	0	264 503	234 183	4 682	32 319	*12,2*	26 881	*10,2*	5 438	*2,0*
15	Dannemarre	1890	220	Nej	0	0	475 504	471 434	3 400	65 882	*13,9*	42 206	*8,9*	23 676	*5,0*
*16	Døllefjelde	1888	155	Nej	0	0	281 034	275 324	2 242	37 334	*13,3*	30 091	*10,7*	7 243	*2,6*
18	Errindlev	1867	280	Nej	0	0	587 252	547 132	3 398	79 525	*13,5*	55 974	*9,5*	23 551	*4,0*
19	Eskildstrup	1907	198	Nej	50	50	306 875	301 955	3 109	41 392	*13,5*	30 074	*9,8*	11 318	*3,7*
20	Egelev	1929	150	Nej	0	[1])	431 219	405 909	3 941	50 958	*11,8*	33 041	*7,7*	17 917	*4,1*
21	Fjelde	1880	130	Nej	0	0	218 231	205 721	1 320	27 136	*12,4*	19 707	*9,0*	7 429	*3,4*
22	Flintinge & o.	1911	200	Ja	0	0	394 882	365 562	2 145	45 929	*11,6*	31 714	*8,0*	14 215	*3,6*
*24	Frejlev	1876	340	Ja	0	0	687 073	650 753	4 382	86 765	*12,6*	59 249	*8,6*	27 516	*4,0*
25	Fremé, Harpelunde	1908	300	Nej	50	50	474 096	451 566	2 528	66 245	*14,0*	50 414	*10,6*	15 831	*3,4*
26	Fuglse	1878	200	Nej	0	0	415 087	385 067	2 245	51 374	*12,4*	37 033	*8,9*	14 341	*3,5*
*29	Gedesby	1871	125	Ja	50	50	449 160	400 950	5 230	50 273	*11,2*	37 318	*8,3*	12 955	*2,9*
*30	Gedser & o.	1907	400	Nej	100	100	559 484	486 564	4 829	69 021	*12,3*	50 349	*9,0*	18 672	*3,3*
*31	Gloslunde-Græsh.	1896	250	Nej	0	0	501 934	407 765	4 292	52 873	*10,5*	41 585	*8,3*	11 288	*2,2*
32	Grænge	1895	300	Nej	0	0	488 677	448 557	3 496	56 464	*11,6*	43 219	*8,9*	13 245	*2,7*
33	Guldborg	1876	200	Nej	33⅓	33⅓	394 658	373 879	3 160	48 867	*12,4*	33 343	*8,5*	15 524	*3,9*
34	Gunslevmagle	1923	94	Nej	0	0	242 806	228 764	1 785	28 647	*11,8*	18 820	*7,8*	9 827	*4,0*
35	Gunslev	1906	120	Nej	0	0	269 072	252 622	1 819	37 811	*14,0*	21 830	*8,1*	15 981	*5,9*
38	Hasselø	1883	90	Nej	0	0	213 118	193 098	2 673	24 895	*11,7*	18 810	*8,8*	6 085	*2,9*
*39	Herritslev	1889	130	Nej	0	0	313 469	280 349	2 937	41 074	*13,1*	29 837	*9,5*	11 237	*3,6*
*40	Hjelm	1912	150	Nej	33⅓	33⅓	309 849	292 929	1 649	41 395	*13,3*	26 423	*8,5*	14 972	*4,8*
41	Horreby	1874	160	Nej	0	0	328 570	303 650	2 156	40 758	*12,4*	29 557	*9,0*	11 201	*3,4*

[1]) 50 % markfrø. [2]) Omfatter 9 mdr.

og drift							Status									
Netto-renteudgift		Netto-overskud		Overskudsfordeling indenfor regnskabsåret			Regnskabet afsluttet pr.	Balancesum	Aktiver				Passiver			
									Ialt omsætningsformue		Ialt anlægsformue		Ialt fremmedkapital		Ialt egenkapital	
Ialt	% af oms.	Ialt	% af oms.	Henlæggelser	Afskrivninger	Udbetaling			Beløb	% af balancesum	Beløb	% af balancesum	Beløb	% af balancesum	Beløb	% af balancesum
16	17	18	19	20	21	22	23	24	25	26	27	28	29	30	31	32
Kr.		Kr.		Kr.	Kr.	Kr.		Kr.	Kr.		Kr.		Kr.		Kr.	
1 116	*0,2*	15 713	*2,4*	5 120	0	10 771	1/1 52	177 323	138 059	*77,9*	39 264	*22,1*	100 210	*56,5*	77 113	*43,5*
482	*0,2*	13 077	*4,6*	2 223	0	11 310	1/1 52	88 296	62 530	*70,8*	25 766	*29,2*	27 303	*30,9*	60 993	*69,1*
240	*1,3*	149	*0,8*	19	0	0	1/6 51	7 850	7 850	*100,0*	0	*0,0*	7 776	*99,1*	74	*0,9*
1 405	*0,7*	4 787	*2,4*	2 824	473	4 460	1/1 52	78 752	43 983	*55,8*	34 769	*44,2*	50 987	*64,7*	27 765	*35,3*
3 179	*0,8*	9 023	*2,1*	297	610	8 381	1/1 52	117 408	57 759	*49,2*	59 649	*50,8*	81 078	*69,1*	36 330	*30,9*
2 726	*0,9*	11 966	*4,1*	6 598	500	6 066	1/10 51	127 199	94 045	*73,9*	33 154	*26,1*	70 200	*55,2*	56 999	*44,8*
1 216	*0,4*	13 026	*3,9*	4 406	430	7 687	1/1 52	87 506	64 776	*74,0*	22 730	*26,0*	45 102	*51,5*	42 404	*48,5*
1 056	*0,2*	14 853	*3,5*	5 634	0	7 437	1/11 51	118 743	68 772	*57,9*	49 971	*42,1*	55 378	*46,6*	63 365	*53,4*
2 150	*0,7*	10 145	*3,1*	4 362	1 500	4 955	1/7 51	134 735	89 725	*66,6*	45 010	*33,4*	73 218	*54,4*	61 517	*45,6*
1 667	*0,4*	11 409	*2,9*	2 918	500	8 315	1/9 51	101 288	78 794	*77,8*	22 494	*22,2*	47 424	*46,8*	53 864	*53,2*
1 420	*0,6*	9 922	*4,2*	1 900	1 200	8 135	1/10 51	90 890	62 030	*68,3*	28 860	*31,7*	68 668	*75,6*	22 222	*24,4*
559	*0,2*	3 776	*1,2*	0	3 295	335	1/3 52	64 541	43 044	*66,7*	21 497	*33,3*	32 581	*50,5*	31 960	*49,5*
982	*0,3*	11 314	*3,8*	1 087	0	10 609	5/2 52	72 479	34 561	*47,7*	37 918	*52,3*	25 681	*35,4*	46 798	*64,6*
2 363	*0,7*	12 551	*3,5*	4 160	0	8 441	1/11 51	96 742	68 589	*70,9*	28 153	*29,1*	55 365	*57,2*	41 377	*42,8*
1 100	*0,5*	8 463	*3,9*	2 271	130	6 083	1/1 52	72 121	45 819	*63,5*	26 302	*36,5*	24 184	*33,5*	47 937	*66,5*
÷ 17	*0,0*	6 676	*5,3*	1 727	0	3 945	1/11 51	31 412	22 567	*71,8*	8 845	*28,2*	5 240	*17,0*	26 172	*83,0*
1 358	*1,7*	1 662	*2,1*	188	0	1 278	1/1 51	45 113	29 720	*65,9*	15 393	*34,1*	35 167	*78,0*	9 946	*22,0*
1 855	*0,6*	12 390	*4,1*	2 090	1 136	9 267	4/6 51	102 259	61 460	*60,1*	40 799	*39,9*	64 550	*63,1*	37 709	*36,9*
1 108	*0,4*	9 722	*3,3*	1 959	516	7 605	1/1 52	70 638	42 605	*60,3*	28 033	*39,7*	40 450	*57,3*	30 188	*42,7*
1 804	*0,6*	7 755	*2,6*	399	441	7 011	1/11 51	89 531	38 384	*42,9*	51 147	*57,1*	45 112	*50,4*	44 419	*49,6*

Afdeling: 9. Nykøbing F.

Kr.		Kr.		Kr.	Kr.	Kr.		Kr.	Kr.		Kr.		Kr.		Kr.	
÷ 622	÷*0,2*	10 275	*3,1*	1 950	300	8 025	1/11 51	68 286	50 014	*73,2*	18 272	*26,8*	11 521	*16,9*	56 765	*83,1*
1 845	*0,8*	2 557	*1,3*	0	0	2 988	1/1 52	70 596	52 777	*74,7*	17 819	*25,3*	39 793	*56,4*	30 803	*43,6*
1 029	*0,6*	3 173	*2,0*	1 117	166	2 099	1/10 51	98 483	46 099	*46,8*	52 384	*53,2*	48 817	*49,6*	49 666	*50,4*
÷ 512	÷*0,2*	14 164	*5,1*	1 000	0	12 023	1/1 52	96 901	58 557	*60,4*	38 344	*39,6*	34 443	*35,6*	62 458	*64,4*
518	*0,2*	12 132	*4,2*	3 500	0	10 779	11/1 52	92 790	43 374	*46,7*	49 416	*53,3*	19 455	*20,9*	73 335	*79,1*
1 794	*0,5*	9 941	*2,8*	0	1 206	9 956	1/10 51	107 567	44 040	*40,9*	63 527	*59,1*	59 962	*55,8*	47 605	*44,2*
1 438	*0,5*	4 000	*1,5*	656	0	3 702	1/11 51	98 907	68 021	*68,8*	30 886	*31,2*	37 343	*37,8*	61 564	*62,2*
334	*0,1*	23 342	*4,9*	3 893	4 004	15 571	1/1 52	142 775	89 589	*62,7*	53 186	*37,3*	67 834	*47,5*	74 941	*52,5*
1 481	*0,6*	5 762	*2,0*	0	400	7 051	9/1 52	85 007	51 837	*61,0*	33 170	*39,0*	56 062	*65,9*	28 945	*34,1*
2 142	*0,4*	21 409	*3,6*	4 000	300	17 354	1/10 51	137 968	77 743	*56,4*	60 225	*43,6*	86 164	*62,4*	51 804	*37,6*
1 314	*0,4*	10 004	*3,3*	1 225	567	8 339	1/10 51	84 974	56 572	*66,6*	28 402	*33,4*	34 317	*40,4*	50 657	*59,6*
1 057	*0,2*	16 860	*3,9*	600	400	15 950	1/10 51	105 435	69 385	*65,8*	36 050	*34,2*	48 475	*46,0*	56 960	*54,0*
930	*0,4*	6 499	*3,0*	700	0	5 379	6/11 51	55 117	38 986	*70,7*	16 131	*29,3*	29 421	*53,4*	25 696	*46,6*
106	*0,0*	14 109	*3,6*	0	359	14 657	1/11 51	95 577	66 107	*69,2*	29 470	*30,8*	25 166	*26,3*	70 411	*73,7*
2 579	*0,4*	24 937	*3,6*	14	700	24 223	1/1 52	204 685	118 160	*57,7*	86 525	*42,3*	133 292	*65,1*	71 393	*34,9*
2 475	*0,5*	13 356	*2,9*	5 528	1 124	2 718	1/10 51	142 285	94 702	*66,6*	47 583	*33,4*	53 793	*37,8*	88 492	*62,2*
1 294	*0,3*	13 047	*3,2*	1 000	800	12 547	1/10 51	95 616	58 970	*61,7*	36 646	*38,3*	52 752	*55,2*	42 864	*44,8*
1 342	*0,3*	11 613	*2,6*	5 985	0	7 746	5/1 52	110 451	71 370	*64,6*	39 081	*35,4*	45 261	*40,9*	65 190	*59,1*
2 620	*0,5*	16 052	*2,8*	714	1 182	14 607	9/10 51	163 225	98 458	*60,3*	64 767	*39,7*	78 884	*48,3*	84 341	*51,7*
996	*0,2*	10 292	*2,0*	750	586	9 088	10/1 52	127 496	90 582	*71,1*	36 914	*28,9*	69 219	*54,3*	58 277	*45,7*
1 864	*0,4*	11 381	*2,3*	4 573	139	12 725	1/11 51	146 722	93 959	*64,0*	52 763	*36,0*	62 437	*42,6*	84 285	*57,4*
653	*0,2*	14 871	*3,7*	1 821	0	15 154	7/10 51	108 073	49 942	*46,2*	58 131	*53,8*	36 335	*33,6*	71 738	*66,4*
551	*0,2*	9 276	*3,8*	400	0	8 115	5/7 51	61 172	40 801	*66,7*	20 371	*33,3*	26 737	*43,7*	34 435	*56,3*
2 839	*1,0*	13 142	*4,9*	7 827	1 005	4 310	1/1 51	94 234	49 744	*52,8*	44 490	*47,2*	60 731	*64,5*	33 503	*35,5*
600	*0,3*	5 485	*2,6*	1 368	85	4 232	5/7 51	61 844	42 839	*69,3*	19 005	*30,7*	25 577	*41,3*	36 267	*58,7*
2 576	*0,8*	8 661	*2,8*	1 493	0	7 168	1/11 51	74 781	46 147	*61,7*	28 634	*38,3*	52 147	*69,7*	22 634	*30,3*
630	*0,2*	14 342	*4,6*	4 852	1 000	9 937	1/11 51	89 517	55 357	*61,8*	34 160	*38,2*	29 965	*33,5*	59 552	*66,5*
÷ 335	÷*0,1*	11 536	*3,5*	4 476	0	7 583	1/10 51	71 791	53 716	*74,8*	18 075	*25,2*	6 586	*9,2*	65 205	*90,8*

Almindelige oplysninger							Omsætning									
Foreningens		Stiftet år	Medlemmer, der har modtaget varer i sidste regnskabsår	Næringsadkomst	Foreningens deltagelse i risiko på udestående fordringer		Omsætning		Fragt og kørsel til foreningen	Bruttoindtægt		Omkostninger		Driftsresultat	
Nr.	Navn				% af butiksvarer	% af grovvarer	Ialt	Heraf butiksvarer		Ialt	% af oms.	Ialt	% af oms.	Ialt	% af oms.
	1	2	3	4	5	6	7	8	9	10	11	12	13	14	15
							Kr.	Kr.	Kr.	Kr.		Kr.		Kr.	
*43	Hunseby	1884	196	Ja	50	50	353 818	298 998	3 227	43 785	*12,4*	32 316	*9,2*	11 469	*3,2*
44	Hyldtofte & o.	1909	120	Nej	0	0	242 363[1]	240 468	2 495	27 518	*11,4*	27 517	*11,4*	1	*0,0*
45	Højbygaard Sukf.	1872	108	Nej	0	0	232 999	232 697	2 196	30 397	*13,1*	21 861	*9,4*	8 536	*3,7*
48	Idestrup	1868	209	Nej	0	0	338 332	333 822	2 496	38 959	*11,5*	30 350	*9,0*	8 609	*2,5*
*49	Kalø	1896	120	Nej	0	0	255 761	238 541	3 197	28 835	*11,3*	20 681	*8,1*	8 154	*3,2*
50	Kappel	1889	84	Ja	50	50	496 766	443 063	4 507	60 808	*12,3*	51 499	*10,4*	9 309	*1,9*
51	Kettinge	1904	340	Ja	0	0	850 210	765 260	1 677	99 632	*11,7*	72 333	*8,5*	27 299	*3,2*
*53	Klodskov	1921	90	Nej	0	0	306 520[2]	272 710	1 410	36 962	*12,1*	24 117	*7,9*	12 845	*4,2*
54	Krungerup	1892	142	Nej	50	50	334 207	303 592	4 099	40 554	*12,1*	28 553	*8,5*	12 001	*3,6*
55	»Kvik«, Holeby	1884	107	Nej	0	0	205 874	205 184	1 852	29 961	*14,6*	22 994	*11,2*	6 967	*3,4*
56	Kastager & o.	1932	128	Nej	50	50	287 613	274 493	2 321	40 231	*14,0*	32 380	*11,3*	7 851	*2,7*
57	Kraghave	1945	135	Nej	0	0	269 482	250 991	1 100	33 133	*12,3*	25 363	*9,4*	7 770	*2,9*
* 58	Landet	1919	138	Nej	50	50	384 272	377 962	1 745	47 698	*12,4*	32 498	*8,5*	15 200	*3,9*
59	Langø	1913	140	Nej	50	50	467 730	418 200	4 726	59 791	*12,8*	38 819	*8,3*	20 972	*4,5*
* 60	Lillebrænde	1923	160	Nej	0	0	388 510	347 770	3 469	52 667	*13,6*	38 028	*9,8*	14 639	*3,8*
* 62	Maglebrænde	1891	170	Nej	0	0	378 411	374 531	1 482	50 282	*13,3*	36 056	*9,5*	14 226	*3,8*
63	Majbølle	1911	155	Nej	33⅓	33⅓	397 620	373 110	3 391	46 496	*11,7*	31 097	*7,8*	15 399	*3,9*
64	Marrebæk	1880	200	Ja	0	0	732 387[3]	674 062	5 215	79 694	*10,9*	55 063	*7,5*	24 631	*3,4*
* 65	Maribo & o.	1907	233	Ja	50	50	369 811	369 811	1 888	52 012	*14,1*	41 198	*11,1*	10 814	*3,0*
* 66	Musse	1911	130	Nej	0	0	296 992	286 732	1 554	37 204	*12,5*	24 446	*8,2*	12 758	*4,3*
69	Nørre Alslev	1888	216	Ja	0	0	337 409	325 189	1 979	42 255	*12,5*	33 431	*9,9*	8 824	*2,6*
70	Nørre Vedby	1922	142	Nej	0	0	330 121	312 511	2 262	44 422	*13,5*	32 522	*9,9*	11 900	*3,6*
71	Nørre Ørslev	1900	170	Nej	0	0	302 107	295 187	1 783	38 782	*12,8*	28 071	*9,3*	10 711	*3,5*
72	Nysted & o.	1913	250	Nej	50	50	320 132	319 707	1 539	45 486	*14,2*	27 929	*8,7*	17 557	*5,5*
73	Nøbbet	1917	190	Nej	50	50	392 400	386 312	2 935	47 382	*12,1*	36 809	*9,4*	10 573	*2,7*
* 76	Opager	—	—	—	—	—	—	—	—	—	—	—	—	—	—
* 77	Orehoved	1922	168	Nej	50	50	314 225[2]	289 805	2 855	40 952	*13,0*	25 945	*8,3*	15 007	*4,7*
81	Radsted	1884	180	Nej	50	50	403 545	382 825	3 778	56 753	*14,1*	38 275	*9,5*	18 478	*4,6*
* 82	Reersnæs	1910	145	Nej	0	0	289 516	279 196	1 833	40 891	*14,2*	29 693	*10,3*	11 198	*3,9*
* 83	Ryde	1894	180	Nej	50	50	292 248	277 898	2 349	39 633	*13,5*	31 348	*10,7*	8 285	*2,8*
84	Rykkerup	1911	90	Nej	0	0	200 783	194 003	1 007	24 315	*12,1*	18 277	*9,1*	6 038	*3,0*
85	Rødby	1912	146	Ja	50	50	277 602	241 552	2 868	35 060	*12,6*	26 372	*9,5*	8 688	*3,1*
* 87	Rørbæk	1911	180	Ja	50	50	267 704	266 264	1 528	39 077	*14,6*	29 406	*11,0*	9 671	*3,6*
88	Ravnse	1902	175	Nej	0	0	326 102	313 452	1 792	40 778	*12,5*	30 053	*9,2*	10 725	*3,3*
90	Sønder Alslev	1915	91	Nej	50	50	281 223	271 503	1 440	35 299	*12,6*	29 005	*10,4*	6 294	*2,2*
91	Sønder Kirkeby	1875	115	Nej	0	0	213 801	213 471	2 714	26 869	*12,6*	16 199	*7,6*	10 670	*5,0*
92	Sønder Taastrup	1915	82	Nej	0	0	293 378	265 658	2 329	33 807	*11,5*	23 508	*8,0*	10 299	*3,5*
* 93	Skelby	1871	180	Ja	0	0	430 380	404 260	4 625	49 866	*11,6*	37 420	*8,7*	12 446	*2,9*
94	Skovby	1887	172	Nej	0	0	448 286	406 488	2 210	61 944	*13,8*	39 736	*8,9*	22 208	*4,9*
95	Skørringe	1892	336	Nej	50	50	711 891	609 681	7 650	101 078	*14,2*	70 065	*9,8*	31 013	*4,4*
* 96	Slemminge	1886	180	Ja	0	0	403 231	361 821	1 625	49 457	*12,3*	28 064	*7,0*	21 393	*5,3*
* 97	Stadager	1883	117	Nej	0	0	305 184	285 454	1 157	40 277	*13,2*	30 622	*10,0*	9 655	*3,2*
98	Stokkemarke	1903	210	Ja	0	0	453 859	407 019	6 791	61 775	*13,6*	45 007	*9,9*	16 768	*3,7*
99	Stubberup Bruntf.	1898	175	Nej	0	0	317 798	285 278	1 181	37 206	*11,7*	26 341	*8,3*	10 865	*3,4*
100	Systofte	1883	190	Nej	0	0	393 777	352 747	1 816	48 119	*12,2*	26 740	*6,8*	21 379	*5,4*
101	Søllested	1899	238	Nej	0	0	279 343	277 313	2 446	41 765	*15,0*	31 183	*11,2*	10 582	*3,8*
*102	Sørup	1907	78	Nej	50	50	230 750	228 280	754	30 091	*13,1*	23 353	*10,1*	6 738	*3,0*
103	Stubberup, Nysted	1933	140	Nej	0	0	347 138	313 928	2 576	43 519	*12,6*	32 234	*9,3*	11 285	*3,3*
107	Tingsted	1875	160	Nej	0	0	321 176	305 656	1 821	39 471	*12,3*	32 172	*10,0*	7 299	*2,3*
108	Tillitze	1892	250	Nej	0	0	369 446	345 826	5 765	48 024	*13,0*	39 395	*10,7*	8 629	*2,3*
109	Tirsted	1892	178	Nej	0	0	294 649	257 196	2 608	38 457	*13,0*	29 556	*10,0*	8 901	*3,0*
110	Toreby	1877	325	Nej	0	0	453 586	429 654	6 016	49 179	*10,8*	36 650	*8,1*	12 529	*2,7*
*111	Torkildstrup	1923	200	Nej	0	0	516 326	482 396	3 361	64 478	*12,5*	39 953	*7,7*	24 525	*4,8*
112	Taars	1892	205	Nej	50	50	349 824	336 174	2 834	44 767	*12,8*	32 480	*9,3*	12 287	*3,5*
114	Ulslev	1933	125	Nej	0	0	270 383	240 063	1 720	34 552	*12,8*	23 458	*8,7*	11 094	*4,1*

[1]) Omfatter 11 mdr. [2]) Omfatter 13 mdr. [3]) Omfatter 15 mdr.

og drift							Status									
Netto-renteudgift		Netto-overskud		Overskudsfordeling indenfor regnskabsåret			Regnskabet afsluttet pr.	Balancesum	Aktiver				Passiver			
									Ialt omsætningsformue		Ialt anlægsformue		Ialt fremmedkapital		Ialt egenkapital	
Ialt	% af oms.	Ialt	% af oms.	Henlæggelser	Afskrivninger	Udbetaling			Beløb	% af balancesum	Beløb	% af balancesum	Beløb	% af balancesum	Beløb	% af balancesum
16	17	18	19	20	21	22	23	24	25	26	27	28	29	30	31	32
Kr.		Kr.		Kr.	Kr.	Kr.		Kr.	Kr.		Kr.		Kr.		Kr.	
1 031	*0,3*	10 438	*2,9*	3 520	500	5 280	7/1 52	102 341	47 505	*46,4*	54 836	*53,6*	29 940	*29,3*	72 401	*70,7*
2 901	*1,2*	÷2 900	*÷1,2*	0	0	0	1/11 51	125 941	60 770	*48,2*	65 171	*51,8*	114 989	*91,3*	10 952	*8,7*
1 847	*0,8*	6 689	*2,9*	0	0	7 330	1/1 52	63 273	47 348	*74,8*	15 925	*25,2*	28 726	*45,4*	34 547	*54,6*
1 890	*0,5*	6 719	*2,0*	1 700	350	5 981	1/10 51	103 471	68 597	*66,3*	34 874	*33,7*	60 302	*58,3*	43 169	*41,7*
1 522	*0,6*	6 632	*2,6*	1 459	323	4 838	1/1 52	78 743	64 379	*81,8*	14 364	*18,2*	46 061	*58,5*	32 682	*41,5*
6 712	*1,3*	2 597	*0,6*	839	1 350	0	1/1 52	183 717	97 346	*53,0*	86 371	*47,0*	139 181	*75,8*	44 536	*24,2*
6 203	*0,7*	21 096	*2,5*	0	2 199	24 540	7/1 52	238 732	146 180	*61,2*	92 552	*38,8*	184 636	*77,3*	54 096	*22,7*
1 478	*0,5*	11 367	*3,7*	2 360	858	8 836	1/2 52	93 086	53 450	*57,4*	39 636	*42,6*	44 068	*47,3*	49 018	*52,7*
1 617	*0,5*	10 384	*3,1*	600	0	10 088	1/11 51	96 780	67 522	*69,8*	29 258	*30,2*	38 457	*39,7*	58 323	*60,3*
1 225	*0,6*	5 742	*2,8*	0	0	4 895	1/7 51	69 161	47 528	*68,7*	21 633	*31,3*	32 600	*47,2*	36 561	*52,8*
2 083	*0,7*	5 768	*2,0*	4 179	1 182	0	1/10 51	94 881	53 858	*56,8*	41 023	*43,2*	55 945	*59,0*	38 936	*41,0*
236	*0,1*	7 534	*2,8*	800	0	8 647	1/7 51	66 190	32 131	*48,5*	34 059	*51,5*	18 369	*27,8*	47 821	*72,2*
509	*0,1*	14 691	*3,8*	3 406	0	11 285	8/1 52	100 008	71 411	*71,4*	28 597	*28,6*	25 948	*25,9*	74 060	*74,1*
1 450	*0,3*	19 522	*4,2*	3 000	400	13 408	1/1 52	141 000	92 879	*65,9*	48 121	*34,1*	60 383	*42,8*	80 617	*57,2*
1 345	*0,3*	13 294	*3,5*	0	2 938	13 167	0/10 51	96 706	49 883	*51,6*	46 823	*48,4*	59 639	*61,7*	37 067	*38,3*
495	*0,2*	13 731	*3,6*	0	0	14 733	9/1 52	82 246	41 519	*50,5*	40 727	*49,5*	12 021	*14,6*	70 225	*85,4*
1 300	*0,3*	14 099	*3,6*	0	0	12 246	1/11 51	122 723	92 415	*75,3*	30 308	*24,7*	57 422	*46,8*	65 301	*53,2*
37	*0,0*	24 594	*3,4*	3 200	800	19 366	1/10 51	82 012	57 197	*69,8*	24 815	*30,2*	7 009	*8,6*	75 003	*91,4*
1 628	*0,4*	9 186	*2,6*	6 381	0	4 481	14/10 51	104 109	54 244	*52,1*	49 865	*47,9*	50 706	*48,7*	53 403	*51,3*
2 339	*0,8*	10 419	*3,5*	2 000	538	7 159	7/1 52	87 058	63 422	*72,9*	23 636	*27,1*	53 541	*61,5*	33 517	*38,5*
1 482	*0,4*	7 342	*2,2*	0	370	9 555	4/10 51	105 907	70 285	*66,4*	35 622	*33,6*	53 930	*50,9*	51 977	*49,1*
1 834	*0,6*	10 066	*3,0*	414	1 770	7 961	1/10 51	88 966	50 148	*56,4*	38 818	*43,6*	47 441	*53,3*	41 525	*46,7*
1 206	*0,4*	9 505	*3,1*	1 996	0	8 275	1/10 51	66 295	45 942	*69,3*	20 353	*30,7*	24 450	*36,9*	41 845	*63,1*
26	*0,0*	17 531	*5,5*	3 721	600	13 604	4/11 51	73 595	45 777	*62,2*	27 818	*37,8*	18 732	*25,5*	54 863	*74,5*
2 433	*0,6*	8 140	*2,1*	2 920	0	5 840	1/11 51	96 978	64 408	*66,4*	32 570	*33,6*	58 756	*60,6*	38 222	*39,4*
—	—	—	—	—	—	—	—	—	—	—	—	—	—	—	—	—
710	*0,2*	14 297	*4,5*	3 750	255	11 401	1/12 51	51 635	34 670	*67,1*	16 965	*32,9*	17 241	*33,3*	34 394	*66,7*
1 372	*0,3*	17 106	*4,3*	7 664	500	8 677	1/11 51	197 684	82 017	*41,5*	115 667	*58,5*	99 790	*50,5*	97 894	*49,5*
2 238	*0,8*	8 960	*3,1*	2 146	0	6 783	1/1 52	80 983	56 208	*69,4*	24 775	*30,6*	35 428	*43,7*	45 555	*56,3*
1 767	*0,6*	6 518	*2,2*	2 734	150	4 051	1/1 52	77 366	46 041	*59,5*	31 325	*40,5*	48 060	*62,1*	29 306	*37,9*
1 228	*0,6*	4 810	*2,4*	595	200	4 359	1/11 51	63 032	35 460	*56,3*	27 572	*43,7*	33 239	*52,7*	29 793	*47,3*
1 711	*0,6*	6 977	*2,5*	1 376	0	5 954	7/10 51	83 829	48 372	*57,7*	35 457	*42,3*	44 365	*52,9*	39 464	*47,1*
1 315	*0,5*	8 356	*3,1*	3 544	576	3 274	6/1 52	90 683	44 769	*49,4*	45 914	*50,6*	48 213	*53,2*	42 470	*46,8*
1 281	*0,4*	9 444	*2,9*	250	800	6 903	1/1 52	84 049	57 966	*69,0*	26 083	*31,0*	39 288	*46,8*	44 761	*53,2*
666	*0,2*	5 628	*2,0*	0	200	7 126	8/11 51	75 833	34 695	*45,8*	41 138	*54,2*	14 143	*18,6*	61 690	*81,4*
258	*0,1*	10 412	*4,9*	1 757	0	8 078	1/7 51	60 663	40 406	*66,6*	20 257	*33,4*	26 402	*43,5*	34 261	*56,5*
1 019	*0,3*	9 280	*3,2*	3 010	0	6 270	1/11 51	106 726	71 889	*67,4*	34 837	*32,6*	41 514	*38,9*	65 212	*61,1*
2 142	*0,5*	10 304	*2,4*	1 781	1 405	7 853	1/10 51	139 790	58 141	*41,6*	81 649	*58,4*	86 187	*61,7*	53 603	*38,3*
670	*0,1*	21 538	*4,8*	2 842	5 000	13 094	1/7 51	141 668	111 776	*78,9*	29 892	*21,1*	56 346	*39,8*	85 322	*60,2*
2 644	*0,4*	28 369	*4,0*	8 921	0	21 140	7/7 51	245 810	120 806	*49,2*	125 004	*50,8*	77 024	*31,3*	168 786	*68,7*
3 492	*0,9*	17 901	*4,4*	400	400	17 409	1/1 52	125 407	50 823	*40,5*	74 584	*59,5*	89 093	*71,0*	36 314	*29,0*
÷ 215	*÷0,1*	9 870	*3,3*	0	0	6 485	30/10 51	83 790	40 283	*48,1*	43 507	*51,9*	3 000	*3,6*	80 790	*96,4*
3 871	*0,9*	12 897	*2,8*	5 773	2 168	5 772	1/10 51	184 138	111 477	*60,5*	72 661	*39,5*	110 271	*59,9*	73 867	*40,1*
679	*0,2*	10 186	*3,2*	3 178	125	6 925	1/7 51	78 649	51 195	*65,1*	27 454	*34,9*	22 961	*29,2*	55 688	*70,8*
4 069	*1,0*	17 310	*4,4*	3 239	3 700	12 097	1/10 51	161 995	61 750	*38,1*	100 245	*61,9*	128 566	*79,4*	33 429	*20,6*
2 060	*0,7*	8 522	*3,1*	0	0	6 484	1/10 51	121 762	88 152	*72,4*	33 610	*27,6*	51 424	*42,2*	70 338	*57,8*
641	*0,3*	6 097	*2,7*	1 103	150	4 844	4/10 51	72 835	42 907	*58,9*	29 928	*41,1*	25 521	*35,0*	47 314	*65,0*
4 395	*1,3*	6 890	*2,0*	4 450	1 845	4 538	6/11 51	156 828	68 599	*43,7*	88 229	*56,3*	108 898	*69,4*	47 930	*30,6*
÷ 790	*÷0,2*	8 089	*2,5*	1 000	0	9 782	1/7 51	62 780	34 158	*54,4*	28 622	*45,6*	20 584	*32,8*	42 196	*67,2*
2 054	*0,6*	6 575	*1,7*	2 000	0	5 391	1/7 51	142 376	74 778	*52,5*	67 598	*47,5*	61 468	*43,2*	80 908	*56,8*
818	*0,3*	8 083	*2,7*	2 344	0	7 348	1/7 51	121 096	57 359	*47,4*	63 737	*52,6*	40 451	*33,4*	80 645	*66,6*
2 178	*0,5*	10 351	*2,2*	600	0	10 908	5/11 51	176 025	125 101	*71,0*	50 924	*29,0*	87 140	*49,6*	88 885	*50,4*
2 835	*0,6*	21 690	*4,2*	10 000	4 790	12 443	1/1 52	139 515	60 278	*43,2*	79 237	*56,8*	113 876	*81,6*	25 639	*18,4*
1 388	*0,4*	10 899	*3,1*	0	2 300	10 003	1/11 51	101 593	46 513	*45,8*	55 080	*54,2*	61 092	*60,1*	40 501	*39,9*
1 463	*0,5*	9 631	*3,6*	230	400	8 643	6/11 51	83 664	45 959	*54,9*	37 705	*45,1*	42 248	*50,5*	41 416	*49,5*

Almindelige oplysninger							Omsætning									
Foreningens		Stiftet år	Medlemmer, der har modtaget varer i sidste regnskabsår	Næringsadkomst	Foreningens deltagelse i risiko på udestående fordringer		Omsætning		Fragt og kørsel til foreningen	Bruttoindtægt		Omkostninger		Driftsresultat	
Nr.	Navn				% af butiksvarer	% af grovvarer	Ialt	Heraf butiksvarer		Ialt	% af oms.	Ialt	% af oms.	Ialt	% af oms.
	1	2	3	4	5	6	7	8	9	10	11	12	13	14	15
							Kr.	Kr.	Kr.	Kr.		Kr.		Kr.	
116	Vaabensted-Eng..	1914	200	Nej	50	50	408 678	373 968	2 639	56 593	*13,8*	39 828	*9,7*	16 765	*4,1*
117	Vaalse.....	1900	250	Nej	0	0	444 634	428 506	4 254	51 924	*11,7*	39 860	*9,0*	12 064	*2,7*
118	Vanthore	1889	165	Nej	50	50	366 499	352 572	1 695	44 908	*12,3*	31 781	*8,7*	13 127	*3,6*
*119	Vejleby.....	1909	88	Nej	0	0	200 764	198 884	1 883	20 299	*10,1*	13 734	*6,8*	6 565	*3,3*
120	Vestenskov.....	1893	120	Nej	0	0	269 917	241 740	1 449	35 977	*13,3*	30 843	*11,4*	5 134	*1,9*
*121	Vester Ulslev	1887	165	Ja	0	0	369 458	363 748	4 226	52 136	*14,1*	33 950	*9,2*	18 186	*4,9*
*122	Vigsnæs.	1893	112	Nej	0	0	247 505	240 435	445	32 556	*13,2*	23 112	*9,3*	9 444	*3,9*
*123	Væggerløse.....	1886	215	Ja	50	50	485 250	447 730	4 884	57 240	*11,8*	43 912	*9,1*	13 328	*2,7*
127	Ønslev	1882	185	Nej	50	50	367 138	343 321	3 387	46 953	*12,8*	32 276	*8,8*	14 677	*4,0*
128	Ørslykke.....	1919	151	Nej	50	50	317 933	295 003	3 179	43 087	*13,6*	32 901	*10,4*	10 186	*3,2*
129	Øster Ulslev	1893	260	Ja	0	0	619 332	602 017	7 242	77 339	*12,5*	54 244	*8,8*	23 095	*3,7*
130	Østofte	1882	395	Nej	50	50	1 055 422	548 684	21 806	91 224	*8,6*	68 782	*6,5*	22 442	*2,1*
150	Karleby	1947	130	Nej	0	0	319 309	292 789	2 182	40 483	*12,7*	29 651	*9,3*	10 832	*3,4*
200	Horbelev	1887	296	Ja	0	0	576 416	532 639	6 725	72 534	*12,6*	62 148	*10,8*	10 386	*1,8*
*210	Kippinge-Brarup.	1899	350	Nej	0	0	675 947	656 127	5 489	84 608	*12,5*	61 396	*9,1*	23 212	*3,4*
220	Nakskov.....	1902	1 663	Nej	100[1])	100[1])	2 138 186	2 114 476	16 616	370 900	*17,3*	235 387	*11,0*	135 513	*6,3*
230	Nykøbing F. & o.	1869	560	Nej	50	50	666 261	666 261	501	102 682	*15,4*	95 815	*14,4*	6 867	*1,0*
240	Aastrup Sogn....	1887	280	Nej	0	0	482 215	455 659	3 672	60 789	*12,6*	45 618	*9,5*	15 171	*3,1*

[1]) Med $^1/_4$ % af omsætningen.

							Kr.	Kr.	Kr.	Kr.		Kr.		Kr.	
* 1	Aadum	1903	280	Ja	100	100	1 196 308	612 034	18 358	115 043	*9,6*	73 579	*6,2*	41 464	*3,4*
2	Aal	1892	394	Ja	50	50	1 094 620	586 331	12 892	102 293	*9,4*	66 226	*6,1*	36 067	*3,3*
3	Aalbæk	1919	100	Ja	50	50	514 454	305 355	7 271	45 905	*8,9*	32 881	*6,4*	13 024	*2,5*
4	Aarre.....	1909	195	Ja	50	50	516 677	476 088	2 780	69 455	*13,4*	46 959	*9,1*	22 496	*4,3*
5	Agerbæk.....	1907	240	Ja	50	50	612 385	585 329	2 310	73 091	*11,9*	49 036	*8,0*	24 055	*3,9*
6	Alslev	1897	180	Ja	50	50	1 043 137	443 467	17 507	87 248	*8,4*	56 979	*5,5*	30 269	*2,9*
7	Ansager	1915	280	Ja	50	50	506 565	482 254	1 971	64 396	*12,7*	45 343	*9,0*	19 053	*3,7*
8	Aargab	1950	52	Ja	50	50	264 482	252 600	2 077	32 505	*12,3*	21 716	*8,2*	10 789	*4,1*
10	Aspgaard	1914	70	Ja	50	50	414 819	295 172	7 320	40 702	*9,8*	25 186	*6,1*	15 516	*3,7*
11	Astrup	1920	95	Ja	50	50	241 402	222 062	2 528	32 823	*13,6*	22 531	*9,3*	10 292	*4,3*
* 12	Assing Vareindkf.	1902	64	Ja	50	50	325 421	274 724	1 804	45 531	*14,0*	29 561	*9,1*	15 970	*4,9*
16	Billum.....	1886	235	Nej	50	50	1 036 248	483 890	11 857	89 638	*8,7*	60 230	*5,8*	29 408	*2,9*
18	Bramminge & o..	1910	300	Ja	50	50	669 762	584 762	5 939	86 052	*12,9*	66 133	*9,9*	19 919	*3,0*
19	Brøns	1920	200	Ja	50	75	513 501	458 492	5 206	63 910	*12,4*	44 705	*8,7*	19 205	*3,7*
21	Darum Mark....	1946	58	Ja	50	50	118 532	98 968	872	15 146	*12,8*	11 136	*9,4*	4 010	*3,4*
22	Darum	1888	235	Nej	50	50	552 620	460 805	2 735	66 025	*11,9*	40 224	*7,3*	25 801	*4,6*
23	Debel	1939	60	Nej	50	75	443 436	219 000	6 882	39 602	*8,9*	23 326	*5,2*	16 276	*3,7*
24	Endrup.....	1888	110	Ja	50	50	318 105	258 949	5 703	35 017	*11,0*	26 965	*8,5*	8 052	*2,5*
26	Eg	1915	55	Ja	50	50	395 642	211 037	6 327	35 817	*9,0*	24 056	*6,0*	11 761	*3,0*
27	Faaborg	1910	200	Ja	50	50	415 992	391 292	1 374	53 668	*12,9*	35 371	*8,5*	18 297	*4,4*
28	Faster.....	1906	118	Ja	$66^2/_3$	$66^2/_3$	285 159	227 059	2 485	34 540	*12,1*	20 444	*7,2*	14 096	*4,9*
29	Finderup	1915	127	Ja	50	50	424 492	386 531	3 467	56 702	*13,4*	28 834	*6,8*	27 868	*6,6*
31	Fæsted.....	1920	85	Ja	50	50	260 185	228 320	1 639	35 713	*13,8*	20 199	*7,8*	15 514	*6,0*
32	Føvling.....	1901	147	Nej	50	50	395 944	359 291	3 957	47 996	*12,1*	35 476	*8,9*	12 520	*3,2*
33	Forum.....	1927	90	Ja	50	50	625 796	316 989	5 804	51 419	*8,2*	31 321	*5,0*	20 098	*3,2*
34	Farup	1925	110	Ja	50	50	679 614	313 327	9 015	56 498	*8,3*	37 492	*5,5*	19 006	*2,8*
* 35	Glejbjerg	1893	260	Nej	50	50	533 804	479 562	4 730	69 864	*13,1*	48 434	*9,1*	21 430	*4,0*
36	Gredstedbro.....	1903	349	Nej	50	50	595 495	595 495	1 953	91 909	*15,4*	58 996	*9,9*	32 913	*5,5*
38	Grønfeldt	1914	70	Ja	50	50	278 540	185 128	3 516	28 436	*10,2*	18 921	*6,8*	9 515	*3,4*
39	Guldager.....	1901	250	Ja	50	50	588 280	588 280	1 145	84 100	*14,3*	57 953	*9,9*	26 147	*4,4*
40	Gørding & o.....	1914	360	Ja	50	50	669 757	669 757	987	103 176	*15,4*	69 607	*10,4*	33 569	*5,0*
41	Grimstrup	1926	80	Ja	50	50	602 458	264 361	8 415	49 061	*8,1*	35 436	*5,9*	13 625	*2,2*

og drift							Status									
Netto-renteudgift		Netto-overskud		Overskudsfordeling indenfor regnskabsåret			Regnskabet afsluttet pr.	Balancesum	Aktiver				Passiver			
									Ialt omsætningsformue		Ialt anlægsformue		Ialt fremmedkapital		Ialt egenkapital	
Ialt	% af oms.	Ialt	% af oms.	Henlæggelser	Afskrivninger	Udbetaling			Beløb	% af balancesum	Beløb	% af balancesum	Beløb	% af balancesum	Beløb	% af balancesum
16	17	18	19	20	21	22	23	24	25	26	27	28	29	30	31	32
Kr.		Kr.		Kr.	Kr.	Kr.		Kr.	Kr.		Kr.		Kr.		Kr.	
1 771	*0,4*	14 994	*3,7*	2 966	897	10 383	1/11 51	113 210	77 627	*68,6*	35 583	*31,4*	48 100	*42,5*	65 110	*57,5*
3 037	*0,7*	9 027	*2,0*	4 514	1 590	2 202	1/11 51	166 497	102 261	*61,4*	64 236	*38,6*	61 448	*36,9*	105 049	*63,1*
961	*0,3*	12 166	*3,3*	500	500	9 795	6/11 51	71 742	55 707	*77,6*	16 035	*22,4*	24 553	*34,2*	47 189	*65,8*
1 251	*0,6*	5 314	*2,7*	537	4	2 354	1/1 52	71 603	46 247	*64,6*	25 356	*35,4*	41 143	*57,5*	30 460	*42,5*
2 149	*0,8*	2 985	*1,1*	1 000	257	1 696	1/1 52	103 701	74 127	*71,5*	29 574	*28,5*	57 723	*55,7*	45 978	*44,3*
2 550	*0,7*	15 636	*4,2*	973	1 369	13 294	1/1 52	96 801	54 075	*55,9*	42 726	*44,1*	71 287	*73,6*	25 514	*26,4*
578	*0,3*	8 866	*3,6*	2 467	0	7 827	1/11 51	92 467	48 954	*52,9*	43 513	*47,1*	40 196	*43,5*	52 271	*56,5*
655	*0,1*	12 673	*2,6*	0	0	10 019	1/11 51	100 076	73 802	*73,7*	26 274	*26,3*	41 063	*41,0*	59 013	*59,0*
1 054	*0,3*	13 623	*3,7*	4 165	0	8 832	1/10 51	123 304	77 438	*62,8*	45 866	*37,2*	43 241	*35,1*	80 063	*64,9*
2 995	*0,9*	7 191	*2,3*	3 912	0	3 712	1/10 51	100 199	59 662	*59,5*	40 537	*40,5*	49 378	*49,3*	50 821	*50,7*
657	*0,1*	22 438	*3,6*	0	492	22 846	1/11 51	124 651	74 255	*59,6*	50 396	*40,4*	50 278	*40,4*	74 373	*59,6*
4 657	*0,4*	17 785	*1,7*	4 112	2 663	14 789	1/10 51	300 112	242 474	*80,8*	57 638	*19,2*	182 708	*60,9*	117 404	*39,1*
3 786	*1,2*	7 046	*2,2*	2 000	154	6 868	5/11 51	141 932	61 347	*43,2*	80 585	*56,8*	109 633	*77,2*	32 299	*22,8*
9 545	*1,7*	841	*0,1*	0	0	7 985	9/10 51	237 118	153 013	*64,5*	84 105	*35,5*	162 994	*68,7*	74 124	*31,3*
2 376	*0,3*	20 836	*3,1*	507	3 000	20 329	1/10 51	203 779	130 196	*63,9*	73 583	*36,1*	73 776	*36,2*	130 003	*63,8*
885	*0,0*	134 628	*6,3*	35 885	7 714	91 029	7/10 51	637 945	335 146	*52,5*	302 799	*47,5*	148 154	*23,2*	489 791	*76,8*
6 566	*1,0*	301	*0,0*	0	0	10 224	1/10 51	322 898	128 091	*39,7*	194 807	*60,3*	199 073	*61,7*	123 825	*38,3*
3 148	*0,6*	12 023	*2,5*	0	334	9 073	10/7 51	115 323	86 711	*75,2*	28 612	*24,8*	63 345	*54,9*	51 978	*45,1*

Afdeling: 10. Esbjerg

Kr.		Kr.		Kr.	Kr.	Kr.		Kr.	Kr.		Kr.		Kr.		Kr.	
6 237	*0,5*	35 227	*2,9*	6 683	1 500	28 114	1/7 51	415 316	335 493	*80,8*	79 823	*19,2*	279 563	*67,3*	135 753	*32,7*
3 622	*0,3*	32 445	*3,0*	1 934	2 650	27 861	1/10 51	253 129	174 170	*68,8*	78 959	*31,2*	109 053	*43,1*	144 076	*56,9*
÷ 195	*0,0*	13 219	*2,5*	2 749	3 260	7 280	4/1 52	171 166	120 059	*70,1*	51 107	*29,9*	94 276	*55,1*	76 890	*44,9*
5 864	*1,1*	16 632	*3,2*	7 160	2 725	8 470	1/7 51	258 327	197 300	*76,4*	61 027	*23,6*	184 496	*71,4*	73 831	*28,6*
5 867	*1,0*	18 188	*2,9*	3 721	6 334	11 392	4/1 52	214 268	154 284	*72,0*	59 984	*28,0*	141 691	*66,1*	72 577	*33,9*
1 949	*0,2*	28 320	*2,7*	10 993	92	17 235	1/1 52	319 757	259 558	*81,2*	60 199	*18,8*	189 827	*59,4*	129 930	*40,6*
183	*0,0*	18 870	*3,7*	7 584	100	11 687	1/1 52	184 758	120 063	*65,0*	64 695	*35,0*	46 455	*25,1*	138 303	*74,9*
3 745	*1,4*	7 044	*2,7*	2 592	1 400	2 094	5/1 52	96 868	50 276	*51,9*	46 592	*48,1*	88 459	*91,3*	8 409	*8,7*
2 346	*0,6*	13 170	*3,1*	2 035	758	9 776	1/7 51	150 556	113 389	*75,3*	37 167	*24,7*	106 642	*70,8*	43 914	*29,2*
879	*0,4*	9 413	*3,9*	3 856	840	5 143	1/7 51	79 903	61 529	*77,0*	18 374	*23,0*	56 497	*70,7*	23 406	*29,3*
1 426	*0,4*	14 544	*4,5*	5 288	627	4 817	1/7 51	153 667	143 675	*93,5*	9 992	*6,5*	108 370	*70,5*	45 297	*29,5*
461	*0,0*	28 947	*2,9*	6 184	0	25 168	1/1 52	294 184	213 457	*72,5*	80 727	*27,5*	165 266	*56,2*	128 918	*43,8*
÷ 2 287	÷ *0,3*	22 206	*3,3*	9 817	627	14 666	1/1 52	149 554	85 435	*57,1*	64 119	*42,9*	23 884	*16,0*	125 670	*84,0*
2 576	*0,5*	16 629	*3,2*	832	832	14 915	4/1 52	158 062	104 173	*65,9*	53 889	*34,1*	82 839	*52,5*	75 223	*47,5*
1 061	*0,9*	2 949	*2,5*	500	50	2 326	1/1 52	37 992	35 187	*92,4*	2 805	*7,6*	29 104	*76,6*	8 888	*23,4*
561	*0,1*	25 240	*4,5*	0	6 655	17 303	1/1 52	189 408	129 487	*68,3*	59 921	*31,7*	101 399	*53,5*	88 009	*46,5*
÷ 1 208	÷ *0,3*	17 484	*4,0*	3 980	1 000	11 980	1/10 51	108 970	71 731	*65,8*	37 239	*34,2*	47 575	*43,7*	61 395	*56,3*
4 211	*1,3*	3 841	*1,2*	100	531	1 119	1/1 52	142 625	106 062	*74,4*	36 563	*25,6*	89 800	*63,0*	52 825	*37,0*
1 690	*0,4*	10 071	*2,6*	36	2 900	7 135	4/1 52	130 124	100 001	*76,8*	30 123	*23,2*	77 118	*59,3*	53 006	*40,7*
619	*0,2*	17 678	*4,2*	5 893	0	11 785	7/1 52	105 600	83 385	*79,0*	22 215	*21,0*	38 183	*36,2*	67 417	*63,8*
÷ 154	÷ *0,1*	14 250	*5,0*	1 763	0	11 708	1/7 51	66 399	41 540	*62,6*	24 859	*37,4*	30 063	*45,3*	36 336	*54,7*
4 845	*1,2*	23 023	*5,4*	7 881	5 093	9 671	1/7 51	233 464	106 637	*45,7*	126 827	*54,3*	161 832	*69,3*	71 632	*30,7*
402	*0,2*	15 112	*5,8*	4 097	1 311	8 768	1/7 51	106 553	82 931	*77,8*	23 622	*22,2*	64 747	*60,7*	41 806	*39,3*
2 942	*0,8*	9 578	*2,4*	4 184	499	4 895	5/7 51	181 275	146 164	*80,6*	35 111	*19,4*	120 328	*66,4*	60 947	*33,6*
1 167	*0,2*	18 931	*3,0*	5 026	3 500	12 290	1/1 52	150 078	111 622	*74,4*	38 456	*25,6*	76 586	*51,0*	73 492	*49,0*
4 639	*0,7*	14 367	*2,1*	4 430	2 300	6 646	1/1 52	227 320	177 149	*77,9*	50 171	*22,1*	176 147	*77,5*	51 173	*22,5*
1 573	*0,3*	19 857	*3,7*	500	700	18 708	4/1 52	133 241	87 651	*65,8*	45 590	*34,2*	77 832	*58,4*	55 409	*41,6*
2 478	*0,4*	30 435	*5,1*	0	2 500	27 500	5/1 52	157 924	66 161	*41,9*	91 763	*58,1*	69 764	*44,1*	88 160	*55,9*
3 063	*1,1*	6 452	*2,3*	0	1 583	6 293	1/10 51	95 829	77 746	*81,1*	18 083	*18,9*	71 793	*74,9*	24 036	*25,1*
2 090	*0,4*	24 057	*4,0*	20 806	1 367	1 884	1/7 51	201 204	134 693	*66,9*	66 511	*33,1*	61 026	*30,3*	140 178	*69,7*
1 835	*0,3*	31 734	*4,7*	13 800	1 600	15 690	1/7 51	290 788	167 194	*57,5*	123 594	*42,5*	139 782	*48,1*	151 006	*51,9*
3 834	*0,6*	9 791	*1,6*	2 010	700	6 598	4/1 52	205 896	134 457	*65,2*	71 439	*34,8*	134 253	*65,2*	71 643	*34,8*

Almindelige oplysninger							Omsætning									
Foreningens		Stiftet år	Medlemmer, der har modtaget varer i sidste regnskabsår	Næringsadkomst	Foreningens deltagelse i risiko på udestående fordringer		Omsætning		Fragt og kørsel til foreningen	Bruttoindtægt		Omkostninger		Driftsresultat	
Nr.	Navn				% af butiksvarer	% af grovvarer	Ialt	Heraf butiksvarer		Ialt	% af oms.	Ialt	% af oms.	Ialt	% af oms.
	1	2	3	4	5	6	7	8	9	10	11	12	13	14	15
							Kr.	Kr.	Kr.	Kr.		Kr.		Kr.	
* 42	Gjesing	—	—	—	—	—	[4]	—	—	—	—	—	—	—	—
43	Horne Indkøbsf.	1931	85	Ja	50	50	416 282	277 302	6 512	38 943	*9,4*	28 751	*6,9*	10 192	*2,5*
44	Hallum	1917	80	Ja	50	50	387 432	281 535	7 190	49 658	*12,8*	30 476	*7,9*	19 182	*4,9*
45	Harreby	1924	29	Ja	50	50	239 248	202 292	2 950	23 807	*9,9*	14 374	*6,0*	9 433	*3,9*
46	Hemmet	1920	114	Ja	90	90	275 811	263 096	1 385	38 298	*13,9*	24 357	*8,8*	13 941	*5,1*
47	Henne	1903	170	Ja	50	50	478 319	456 595	1 881	64 343	*13,4*	43 696	*9,1*	20 647	*4,3*
48	Ho	1914	100	Nej	50	50	200 756	189 314	2 200	28 071	*14,0*	17 010	*8,5*	11 061	*5,5*
49	Hodde	1919	132	Ja	0	0	520 120	392 666	10 401	55 884	*10,7*	38 982	*7,5*	16 902	*3,2*
50	Holsted By	1909	250	Ja	50	50	610 801	535 986	11 376	81 268	*13,3*	59 474	*9,7*	21 794	*3,6*
51	Horne	1916	225	Ja	50	50	774 085	675 360	5 971	84 225	*10,9*	57 049	*7,4*	27 176	*3,5*
* 52	Hostrup Sogn	1919	130	Ja	50	50	1 112 210	442 985	13 889	89 219	*8,0*	56 142	*5,0*	33 077	*3,0*
53	Hviding	1931	115	Nej	50	50	394 034	333 121	4 071	46 447	*11,8*	29 861	*7,6*	16 586	*4,2*
54	Højmark	1900	259	Ja	50	50	654 862	596 762	5 242	87 388	*13,4*	50 916	*7,8*	36 472	*5,6*
55	Høm	1904	110	Nej	50	50	534 120	276 466	7 247	54 734	*10,3*	30 746	*5,8*	23 988	*4,5*
56	Herborg	1937	87	Ja	50	50	362 776	208 091	4 778	34 272	*9,4*	22 999	*6,3*	11 273	*3,1*
57	Hauge Indkf.	1937	83	Ja	50	50	192 521	177 958	1 029	27 409	*14,2*	17 577	*9,1*	9 832	*5,1*
58	Hunderup	1946	86	Ja	50	50	467 398	253 586	5 956	40 306	*8,6*	26 456	*5,6*	13 850	*3,0*
59	Hjortlund	1947	60	Nej	50	50	185 648	168 155	800	24 689	*13,3*	16 253	*8,7*	8 436	*4,6*
60	Janderup	1896	285	Nej	50	50	869 944	417 110	15 651	66 926	*7,7*	53 768	*6,2*	13 158	*1,5*
* 61	Jernvedlund	1931	160	Nej	50	50	418 529	370 427	5 293	52 460	*12,6*	34 949	*8,4*	17 511	*4,2*
* 62	Kalvslund	1903	125	Nej	50	50	498 956	465 224	3 190	60 054	*12,0*	36 776	*7,4*	23 278	*4,6*
64	Kongaadal	1903	250	Nej	50	50	1 003 720	520 264	13 311	88 816	*8,9*	61 658	*6,2*	27 158	*2,7*
65	Krusbjerg	1910	145	Ja	50	50	524 540	372 283	10 453	61 129	*11,7*	39 248	*7,5*	21 881	*4,2*
66	Kærup	1905	95	Ja	50	50	700 372	353 033	9 576	61 501	*8,8*	42 520	*6,1*	18 981	*2,7*
70	Lindbjerg	1914	90	Ja	50	50	320 903	212 077	6 379	34 706	*10,8*	21 355	*6,6*	13 351	*4,2*
71	Lunde	1905	215	Ja	50	50	1 248 108	583 873	19 381	108 398	*8,7*	67 387	*5,4*	41 011	*3,3*
72	Lyhne	1895	170	Ja	50	50	769 126	523 188	14 643	79 561	*10,3*	49 477	*6,4*	30 084	*3,9*
73	Lønne	1916	73	Ja	50	50	345 513	173 456	5 299	32 902	*9,5*	23 032	*6,7*	9 870	*2,8*
74	Lønborg	1937	90	Ja	100	100	312 159	195 749	4 388	37 596	*12,0*	20 960	*6,7*	16 636	*5,3*
77	Mandø	1919	60	Ja	33 1/3	33 1/3	205 460	146 968	6 963	21 765	*10,6*	12 723	*6,2*	9 042	*4,4*
78	Mejls	1940	65	Nej	50	50	614 812	289 874	7 989	54 822	*8,9*	35 978	*5,9*	18 844	*3,0*
82	Nordby	1896	200	Ja	50	50	206 197[5]	156 381	3 226	25 691	*12,5*	22 239	*10,8*	3 452	*1,7*
83	Nørre Bork	1907	140	Ja	100	100	292 920[5]	196 173	4 539	32 795	*11,2*	21 590	*7,4*	11 205	*3,8*
85	Næsbjerg	1897	195	Nej	50	50	523 999	502 094	2 034	67 675	*12,9*	44 422	*8,5*	23 253	*4,4*
86	Nørre Nebel	1935	159	Ja	50	50	399 667	337 696	4 868	54 508	*13,6*	42 072	*10,5*	12 436	*3,1*
88	Obbekjær	1906	80	Nej	100[1]	100[1]	336 250	317 337	1 559	38 700	*11,5*	26 654	*7,9*	12 046	*3,6*
89	Oksby	1916	160	Nej	50	50	435 798	311 282	6 854	47 170	*10,8*	32 419	*7,4*	14 751	*3,4*
90	Orten	1937	65	Ja	50	50	525 546	244 788	8 877	45 851	*8,7*	32 313	*6,1*	13 538	*2,6*
91	Outrup	1887	325	Ja	50	50	424 213[5]	374 377	2 584	62 993	*14,8*	39 756	*9,3*	23 237	*5,5*
93	Ribe & o.	1909	280	Ja	0	0	595 832	536 029	5 714	91 003	*15,3*	79 012	*13,3*	11 991	*2,0*
94	Rindby	1896	170	Ja	50	50	256 874[5]	176 655	9 356	27 242	*10,6*	21 500	*8,4*	5 742	*2,2*
95	Roust Indkøbsf.	1898	'95	Nej	0	[2]	682 042	346 709	11 419	52 357	*7,7*	39 492	*5,8*	12 865	*1,9*
97	Rousthøje	1914	120	Nej	0	50	649 815[6]	223 818	12 584	48 632	*7,5*	29 526	*4,6*	19 106	*2,9*
98	Roager	1948	62	Ja	50	50	354 337	314 837	5 175	44 863	*12,7*	28 896	*8,2*	15 967	*4,5*
*100	Seem-Varming	—	—	—	—	—	—	—	—	—	—	—	—	—	—
101	Sig	1913	200	Ja	50	50	701 944	517 662	9 041	81 802	*11,7*	56 040	*8,0*	25 762	*3,7*
102	Skads	1902	260	Ja	50	50	752 736	654 417	8 827	93 634	*12,4*	66 675	*8,8*	26 959	*3,6*
104	Skovlund	1888	275	Ja	0	[3]	971 802	584 166	20 075	96 377	*9,9*	52 011	*5,3*	44 366	*4,6*
105	Sneum	1906	60	Ja	25	25	284 944	178 886	2 525	29 772	*10,4*	17 684	*6,2*	12 088	*4,2*
106	Spandet	1920	150	Ja	50	75	468 669	438 216	3 245	60 119	*12,8*	41 551	*8,9*	18 568	*3,9*
108	Starup	1902	147	Ja	50	50	462 628	428 210	1 676	59 082	*12,8*	37 634	*8,1*	21 448	*4,7*
109	Stauning	1917	193	Ja	50	50	592 180	481 571	6 007	74 750	*12,6*	49 854	*8,4*	24 896	*4,2*
110	Stausø	1905	110	Ja	50	50	649 777	338 858	10 107	56 507	*8,7*	41 039	*6,3*	15 468	*2,4*
111	Stenderup, H.	1903	130	Ja	50	50	310 436	258 954	3 248	36 293	*11,7*	25 949	*8,4*	10 344	*3,3*
112	Stenderup, K.	1909	220	Ja	50	50	464 244	444 302	1 565	66 748	*14,4*	38 765	*8,4*	27 983	*6,0*

[1]) Indtil driftsfonden. [2]) 50 % for markfrø og gødning. [3]) 50 % for gødning. [4]) Ingen omsætning. Udmeldt pr. 1/2 1952.

og drift							Status									
Netto-renteudgift		Netto-overskud		Overskudsfordeling indenfor regnskabsåret			Regnskabet afsluttet pr.	Balancesum	Aktiver				Passiver			
									Ialt omsætningsformue		Ialt anlægsformue		Ialt fremmedkapital		Ialt egenkapital	
Ialt	% af oms.	Ialt	% af oms.	Henlæggelser	Afskrivninger	Udbetaling			Beløb	% af balancesum	Beløb	% af balancesum	Beløb	% af balancesum	Beløb	% af balancesum
16	17	18	19	20	21	22	23	24	25	26	27	28	29	30	31	32
Kr.		Kr.		Kr.	Kr.	Kr.		Kr.	Kr.		Kr.		Kr.		Kr.	
—	—	—	—	—	—	—	—	—	—	—	—	—	—	—	—	—
2 753	*0,7*	7 439	*1,8*	4 757	0	3 719	1/10 51	139 187	111 131	*79,8*	28 056	*20,2*	98 401	*70,7*	40 786	*29,3*
2 310	*0,6*	16 872	*4,3*	1 696	7 713	6 782	1/7 51	151 798	124 501	*82,0*	27 297	*18,0*	120 666	*79,5*	31 132	*20,5*
1 712	*0,7*	7 721	*3,2*	1 900	4 712	3 961	4/1 52	71 918	41 207	*57,3*	30 711	*42,7*	50 058	*69,6*	21 860	*30,4*
1 279	*0,5*	12 662	*4,6*	0	947	10 665	1/1 52	87 547	63 802	*72,9*	23 745	*27,1*	46 234	*52,8*	41 313	*47,2*
2 185	*0,5*	18 462	*3,8*	6 602	600	12 662	1/10 51	160 156	107 758	*67,3*	52 398	*32,7*	82 695	*51,6*	77 461	*48,4*
1 795	*0,9*	9 266	*4,6*	2 962	1 000	4 631	4/1 52	89 626	52 753	*58,9*	36 873	*41,1*	49 631	*55,4*	39 995	*44,6*
1 105	*0,2*	15 797	*3,0*	5 748	1 160	8 894	5/1 52	225 659	168 185	*74,5*	57 474	*25,5*	175 725	*77,8*	49 934	*22,2*
3 923	*0,6*	17 871	*3,0*	3 574	0	15 209	5/1 52	210 011	116 466	*55,4*	93 545	*44,6*	128 933	*61,4*	81 078	*38,6*
666	*0,1*	26 510	*3,4*	10 084	2 000	15 127	1/7 51	237 104	189 182	*79,8*	47 922	*20,2*	141 492	*59,7*	95 612	*40,3*
3 307	*0,3*	29 770	*2,7*	8 020	1 600	20 150	1/12 51	236 749	158 590	*67,0*	78 159	*33,0*	127 307	*53,8*	109 442	*46,2*
1 695	*0,4*	14 891	*3,8*	6 662	796	7 507	5/10 51	100 210	69 701	*69,5*	30 509	*30,5*	34 677	*34,6*	65 533	*65,4*
1 176	*0,2*	35 296	*5,4*	6 549	800	21 039	7/1 52	210 842	163 010	*77,3*	47 832	*22,7*	80 354	*38,1*	130 488	*61,9*
3 843	*0,7*	20 145	*3,8*	4 350	8 045	7 747	1/1 52	145 696	106 745	*73,3*	38 951	*26,7*	51 208	*35,1*	94 488	*64,9*
1 633	*0,5*	9 640	*2,6*	3 447	1 000	6 333	9/7 51	117 557	79 095	*67,3*	38 462	*32,7*	86 270	*73,4*	31 287	*26,6*
1 589	*0,8*	8 243	*4,3*	2 998	800	4 497	5/7 51	115 091	78 437	*68,2*	36 654	*31,8*	68 181	*59,3*	46 910	*40,7*
6 346	*1,4*	7 504	*1,6*	100	1 400	6 598	1/6 51	261 816	161 631	*61,8*	100 185	*38,2*	246 934	*94,3*	14 882	*5,7*
1 169	*0,6*	7 267	*4,0*	2 201	1 200	3 291	4/1 52	66 855	39 314	*58,8*	27 541	*41,2*	45 863	*69,0*	20 992	*31,0*
2 738	*0,3*	10 420	*1,2*	6 720	0	4 067	1/10 51	245 734	177 358	*72,2*	68 376	*27,8*	116 355	*47,4*	129 379	*52,6*
÷ 1 689	÷ *0,4*	19 200	*4,6*	6 263	500	12 525	4/1 52	114 558	73 928	*64,5*	40 630	*35,5*	39 534	*34,5*	75 024	*65,5*
÷ 682	÷ *0,1*	23 960	*4,7*	1 079	0	21 855	1/1 52	162 985	127 598	*78,3*	35 387	*21,7*	54 962	*33,7*	108 023	*66,3*
983	*0,1*	26 175	*2,6*	0	0	27 150	1/1 52	212 731	168 056	*79,0*	44 675	*21,0*	135 129	*63,5*	77 602	*36,5*
614	*0,1*	21 267	*4,1*	7 147	2 048	12 072	1/8 51	163 455	120 169	*73,5*	43 286	*26,5*	72 671	*44,5*	90 784	*55,5*
618	*0,1*	18 363	*2,6*	880	790	15 783	4/1 52	210 483	165 461	*78,6*	45 022	*21,4*	107 157	*51,0*	103 326	*49,0*
770	*0,3*	12 581	*3,9*	3 477	0	8 899	4/1 52	111 826	77 738	*69,5*	34 088	*30,5*	59 552	*53,2*	52 274	*46,8*
519	*0,0*	40 492	*3,3*	32 094	2 170	4 830	1/1 52	310 158	221 411	*71,4*	88 747	*28,6*	130 188	*42,0*	179 970	*58,0*
6 290	*0,8*	23 794	*3,1*	3 686	2 948	15 071	4/1 52	257 746	192 847	*74,8*	64 899	*25,2*	162 600	*63,1*	95 146	*36,9*
95	*0,0*	9 775	*2,8*	4 322	300	5 047	1/1 52	100 568	70 093	*69,7*	30 475	*30,3*	44 154	*43,9*	56 414	*56,1*
3 482	*1,1*	13 154	*4,2*	6 632	1 554	4 968	4/1 52	153 227	45 693	*29,8*	107 534	*70,2*	98 625	*64,4*	54 602	*35,6*
÷ 206	÷ *0,1*	9 248	*4,5*	0	0	6 923	7/6 51	68 867	56 138	*81,5*	12 729	*18,5*	33 237	*48,3*	35 630	*51,7*
2 908	*0,5*	15 936	*2,5*	4 810	2 114	9 149	1/11 51	137 392	80 482	*58,6*	56 910	*41,4*	88 741	*64,6*	48 651	*35,4*
253	*0,1*	3 199	*1,6*	3 143	0	0	1/10 51	119 188	75 918	*63,7*	43 270	*36,3*	43 597	*36,6*	75 591	*63,4*
503	*0,2*	10 702	*3,6*	726	0	9 639	4/10 51	122 572	89 404	*72,9*	33 168	*27,1*	63 469	*51,8*	59 103	*48,2*
625	*0,1*	22 628	*4,3*	9 472	2 380	11 910	7/1 52	181 447	114 657	*63,2*	66 790	*36,8*	66 799	*36,8*	114 648	*63,2*
786	*0,2*	11 650	*2,9*	5 761	387	5 846	4/10 51	102 902	55 955	*54,4*	46 947	*45,6*	57 201	*55,6*	45 701	*44,4*
÷ 587	÷ *0,2*	12 633	*3,8*	4 383	0	8 200	1/1 52	120 570	87 916	*72,9*	32 654	*27,1*	57 296	*47,5*	63 274	*52,5*
2 305	*0,6*	12 446	*2,8*	2 611	0	9 241	4/1 52	194 929	126 463	*64,8*	68 466	*35,2*	133 835	*68,6*	61 094	*31,4*
1 942	*0,4*	11 596	*2,2*	3 975	2 250	7 754	1/7 51	135 260	94 169	*69,6*	41 091	*30,4*	76 584	*56,6*	58 676	*43,4*
2 219	*0,5*	21 018	*5,0*	0	3 808	17 563	4/10 51	235 791	147 313	*62,5*	88 478	*37,5*	142 961	*60,6*	92 830	*39,4*
÷ 2 628	÷ *0,5*	14 619	*2,5*	2 108	1 881	9 968	1/1 52	247 487	110 263	*44,5*	137 224	*55,5*	96 263	*38,9*	151 224	*61,1*
1 457	*0,6*	4 285	*1,6*	35	800	2 628	1/10 51	140 966	116 648	*82,8*	24 318	*17,2*	106 916	*75,9*	34 050	*24,1*
1 383	*0,2*	11 482	*1,7*	2 702	783	8 136	1/8 51	160 862	127 497	*79,3*	33 365	*20,7*	104 578	*65,0*	56 284	*35,0*
5 870	*0,9*	13 236	*2,0*	89	2 142	11 005	1/7 51	387 164	206 711	*53,4*	180 453	*46,6*	308 640	*79,7*	78 524	*20,3*
4 190	*1,2*	11 777	*3,3*	3 956	7 170	651	1/2 52	153 949	56 988	*37,0*	96 961	*63,0*	129 137	*83,9*	24 812	*16,1*
—	—	—	—	—	—	—	—	—	—	—	—	—	—	—	—	—
÷ 623	÷ *0,1*	26 385	*3,8*	14 000	1 294	9 682	10/1 52	256 832	168 670	*65,7*	88 162	*34,3*	126 656	*49,3*	130 176	*50,7*
÷ 939	÷ *0,1*	27 898	*3,7*	7 061	0	21 423	1/1 52	233 417	175 936	*75,4*	57 481	*24,6*	105 382	*45,1*	128 035	*54,9*
÷ 647	÷ *0,1*	45 013	*4,7*	13 806	2 338	25 436	1/7 51	292 757	190 228	*65,0*	102 529	*35,0*	109 637	*37,4*	183 120	*62,6*
1 006	*0,3*	11 082	*3,9*	1 000	900	8 984	1/1 52	91 977	65 584	*71,3*	26 393	*28,7*	59 900	*65,1*	32 077	*34,9*
3 470	*0,7*	15 098	*3,2*	3 675	1 128	9 645	1/10 51	164 572	99 925	*60,7*	64 647	*39,3*	98 268	*59,7*	66 304	*40,3*
2 447	*0,5*	19 001	*4,2*	2 492	2 620	13 225	4/1 52	128 363	83 419	*65,0*	44 944	*35,0*	77 842	*60,7*	50 521	*39,3*
÷ 16	*0,0*	24 912	*4,2*	10 294	0	14 618	8/1 52	170 623	131 276	*76,9*	39 347	*23,1*	81 375	*47,7*	89 248	*52,3*
2 403	*0,4*	13 065	*2,0*	4 700	1 750	7 078	1/10 51	183 858	149 553	*81,3*	34 305	*18,7*	122 715	*66,7*	61 143	*33,3*
2 029	*0,6*	8 315	*2,7*	3 769	0	4 376	5/10 51	129 151	101 589	*78,6*	27 562	*21,4*	78 320	*60,6*	50 831	*39,4*
5 058	*1,1*	22 925	*4,9*	7 609	3 415	12 247	4/1 52	184 358	80 985	*43,9*	103 373	*56,1*	122 081	*66,2*	62 277	*33,8*

[5]) Omfatter 9 mdr. [6]) Omfatter 8 mdr.

Nr.	Foreningens Navn	Stiftet år	Medlemmer, der har modtaget varer i sidste regnskabsår	Næringsadkomst	Foreningens deltagelse i risiko på udestående fordringer: % af butiksvarer	% af grovvarer	Omsætning: Ialt	Heraf butiksvarer	Fragt og kørsel til foreningen	Bruttoindtægt: Ialt	% af oms.	Omkostninger: Ialt	% af oms.	Driftsresultat: Ialt	% af oms.
	1	2	3	4	5	6	7	8	9	10	11	12	13	14	15
							Kr.	Kr.	Kr.	Kr.		Kr.		Kr.	
113	Strellev	1895	170	Ja	50	50	552 787	396 932	10 670	64 068	*11,6*	39 267	*7,1*	24 801	*4,5*
114	Sønderho	1891	70	Ja	50	50	194 069	191 972	1 832	27 564	*14,2*	20 248	*10,4*	7 316	*3,8*
115	Sønder Hygum	1920	140	Ja	75	75	326 826	290 703	3 825	43 044	*13,2*	29 888	*9,2*	13 156	*4,0*
116	Sønder Vium	1920	139	Ja	50	50	361 334	329 829	3 394	48 170	*13,3*	29 733	*8,2*	18 437	*5,1*
117	Brf. v. Sønderport	1916	150	Ja	50	50	431 445	337 814	2 288	54 026	*12,5*	42 264	*9,8*	11 762	*2,7*
121	Tinghøj	1919	93	Ja	50	50	607 570	321 571	9 736	49 398	*8,1*	36 960	*6,1*	12 438	*2,0*
*122	Tistrup	1888	415	Ja	0	0	948 306	681 365	20 004	105 342	*11,1*	67 914	*7,2*	37 428	*3,9*
123	Tjæreborg	1888	270	Ja	50	50	933 460	480 057	14 896	87 472	*9,4*	57 465	*6,2*	30 007	*3,2*
124	Tobøl	1903	150	Ja	50	50	840 650	268 035	14 755	54 740	*6,5*	37 149	*4,4*	17 591	*2,1*
125	Tarm	1938	185	Nej	50	75	388 548	372 283	3 184	53 845	*13,9*	36 142	*9,3*	17 703	*4,6*
126	Tarp	1896	235	Ja	50	75	1 141 397	394 785	13 673	95 614	*8,4*	72 212	*6,3*	23 402	*2,1*
127	Varde & o.	1919	375	Ja	50	50	672 614	672 614	2 856	97 980	*14,6*	72 149	*10,7*	25 831	*3,9*
129	Vester Nebel	1901	150	Ja	50	50	1 267 864	537 993	22 934	95 016	*7,5*	62 641	*4,9*	32 375	*2,6*
130	Vester Vedsted	1917	180	Nej	50	50	551 424	484 502	7 270	69 027	*12,5*	44 535	*8,1*	24 492	*4,4*
131	Vittarp	1937	80	Nej	50	50	678 433	296 495	12 297	50 483	*7,4*	29 832	*4,4*	20 651	*3,0*
132	Vong	1919	42	Ja	100	100	159 429	147 666	971	21 341	*13,4*	14 059	*8,8*	7 282	*4,6*
134	Vostrup	1914	150	Nej	50	50	618 989	295 422	11 901	58 340	*9,4*	39 518	*6,4*	18 822	*3,0*
135	Vrøgum	1900	185	Ja	50	50	899 506	488 758	15 597	79 509	*8,8*	60 501	*6,7*	19 008	*2,1*
139	Ølgod	1916	350	Ja	50	75	659 961	623 164	2 938	95 914	*14,5*	66 311	*10,0*	29 603	*4,5*
141	Ørbæk	1902	147	Nej	50	50	640 210[1]	265 051	12 189	59 570	*9,3*	39 843	*6,2*	19 727	*3,1*
142	Øse	1905	241	Ja	50	100	611 590	564 275	2 018	82 533	*13,5*	52 241	*8,5*	30 292	*5,0*
*200	Esbjerg & o.	1900	3 855	Nej	100	100	5 700 945[2]	5 700 945	20 000	903 298	*15,8*	697 021	*12,2*	206 277	*3,6*
*220	»Fremª, Esbjerg	1902	1 000	Ja	100	100	2 355 874	2 320 874	5 160	271 460	*11,5*	212 600	*9,0*	58 860	*2,5*

[1]) Omfatter 9 mdr. [2]) Derudover en omsætning i vaskeriet på 198 765 og i datterselskaber på 1 269 905 kr.

							Kr.	Kr.	Kr.	Kr.		Kr.		Kr.	
1	Aasted	1897	137	Ja	50	50	458 052	382 356	6 076	57 777	*12,6*	36 622	*8,0*	21 155	*4,6*
2	»Alfaª, Højslev	1915	212	Ja	0	0	584 645	570 123	2 821	72 888	*12,5*	55 037	*9,4*	17 851	*3,1*
* 3	Asp	1907	141	Nej	50	50	1 199 537	563 882	10 576	103 879	*8,6*	63 902	*5,3*	39 977	*3,3*
7	Breum	1916	225	Ja	50	50	641 886	587 393	6 252	81 772	*12,7*	50 892	*7,9*	30 880	*4,8*
8	Balling	1934	230	Ja	50	50	337 250	277 725	5 459	35 146	*10,4*	23 804	*7,0*	11 342	*3,4*
11	Djeld	1916	112	Ja	50	50	445 303	401 113	1 777	55 541	*12,5*	45 499	*10,2*	10 042	*2,3*
12	Durup	1913	90	Ja	0	0	281 068	269 398	4 321	32 710	*11,6*	24 831	*8,8*	7 879	*2,8*
13	Dollerup	1889	116	Ja	50	50	202 265	184 666	3 618	26 464	*13,1*	18 069	*8,9*	8 395	*4,2*
14	Egebjerg	1902	112	Ja	50	50	300 935	236 645	4 359	31 472	*10,4*	25 980	*8,6*	5 492	*1,8*
15	Ejerslev	1904	134	Nej	50	50	410 131	250 755	8 465	42 076	*10,3*	29 060	*7,1*	13 016	*3,2*
16	Ejsing	1912	150	Ja	0	0	542 255	517 474	6 491	69 515	*12,8*	41 897	*7,7*	27 618	*5,1*
17	Erslev	1894	196	Nej	50	50	424 060	346 193	5 222	49 133	*11,6*	36 416	*8,6*	12 717	*3,0*
18	Estvad-Rønbjerg	1907	163	Ja	0	0	520 191	395 406	4 274	53 477	*10,3*	36 059	*6,9*	17 418	*3,4*
21	Faarbæk	1901	98	Ja	0	0	341 886	285 924	4 201	35 144	*10,3*	22 328	*6,5*	12 816	*3,8*
22	Flade	1891	195	Nej	50	50	349 015	313 470	3 471	44 845	*12,9*	32 613	*9,4*	12 232	*3,5*
23	Feldborg	1891	86	Ja	0	0	285 996	267 657	1 819	34 167	*11,9*	21 309	*7,4*	12 858	*4,5*
24	Finderup	1893	84	Nej	50	50	225 582	195 407	3 608	22 539	*10,0*	16 822	*7,5*	5 717	*2,5*
25	Fly	1896	125	Ja	50	50	484 220	373 405	1 983	43 044	*8,9*	32 423	*6,7*	10 621	*2,2*
26	»Fremadª, Feldb.	1911	61	Ja	0	0	276 774	269 289	1 891	31 912	*11,5*	22 929	*8,3*	8 983	*3,2*
27	Frøslev	1906	175	Nej	25	25	554 413	446 382	3 275	45 306	*8,2*	39 593	*7,2*	5 713	*1,0*
28	Fur	1917	223	Ja	50	50	756 491	368 235	24 633	63 493	*8,4*	43 878	*5,8*	19 615	*2,6*
31	Glyngøre	1915	135	Ja	50	50	477 009	369 928	8 606	59 433	*12,5*	39 064	*8,2*	20 369	*4,3*
32	Grættrup	1899	152	Ja	50	50	735 398	316 817	10 889	59 190	*8,1*	34 407	*4,7*	24 783	*3,4*
33	Grønning	1923	54	Ja	50	50	233 064	188 432	1 629	21 553	*9,3*	15 424	*6,7*	6 129	*2,6*
34	Gudum	1892	192	Nej	50	50	706 403	412 027	7 578	69 156	*9,8*	48 091	*6,8*	21 065	*3,0*
35	Gullerup	1894	83	Nej	0	0	217 601	150 637	3 075	23 774	*10,9*	14 453	*6,6*	9 321	*4,3*

Afdeling: 10. Esbjerg

og drift							Status									
Netto-renteudgift		Netto-overskud		Overskudsfordeling indenfor regnskabsåret			Regnskabet afsluttet pr.	Balancesum	Aktiver				Passiver			
									Ialt omsætningsformue		Ialt anlægsformue		Ialt fremmedkapital		Ialt egenkapital	
Ialt	% af oms.	Ialt	% af oms.	Henlæggelser	Afskrivninger	Udbetaling			Beløb	% af balancesum	Beløb	% af balancesum	Beløb	% af balancesum	Beløb	% af balancesum
16	17	18	19	20	21	22	23	24	25	26	27	28	29	30	31	32
Kr.		Kr.		Kr.	Kr.	Kr.		Kr.	Kr.		Kr.		Kr.		Kr.	
1 597	*0,3*	23 204	*4,2*	3 820	858	18 526	1/1 52	207 824	144 341	*69,5*	63 483	*30,5*	122 496	*59,0*	85 328	*41,0*
1 106	*0,6*	6 210	*3,2*	0	1 161	3 900	13/10 51	72 367	44 028	*60,8*	28 339	*39,2*	35 959	*49,7*	36 408	*50,3*
1 589	*0,5*	11 567	*3,5*	4 131	0	4 468	1/7 51	131 589	106 200	*80,7*	25 389	*19,3*	87 060	*66,2*	44 529	*33,8*
2 770	*0,8*	15 667	*4,3*	462	4 465	10 740	1/10 51	115 092	87 648	*76,2*	27 444	*23,8*	70 791	*61,5*	44 301	*38,5*
5 208	*1,2*	6 554	*1,5*	0	3 228	3 660	1/7 51	208 495	95 988	*46,0*	112 507	*54,0*	171 633	*82,3*	36 862	*17,7*
4 100	*0,7*	8 338	*1,3*	4 421	914	2 976	12/1 52	161 586	92 002	*56,9*	69 584	*43,1*	115 170	*71,3*	46 416	*28,7*
7 522	*0,7*	29 906	*3,2*	9 000	2 124	9 000	1/1 52	260 640	175 458	*67,3*	85 182	*32,7*	190 385	*73,1*	70 255	*26,9*
5 949	*0,6*	24 058	*2,6*	1 845	5 000	17 934	7/1 52	268 182	139 414	*52,0*	128 768	*48,0*	134 939	*50,4*	133 243	*49,6*
3 400	*0,4*	14 191	*1,7*	3 600	0	9 578	1/7 51	295 429	219 202	*74,2*	76 227	*25,8*	244 155	*82,7*	51 274	*17,3*
÷ 465	÷*0,1*	18 168	*4,7*	9 814	1 737	6 617	1/10 51	97 718	53 900	*55,2*	43 818	*44,8*	31 380	*32,1*	66 338	*67,9*
10 355	*0,9*	13 047	*1,2*	0	2 340	10 100	1/10 51	444 258	233 887	*52,6*	210 371	*47,4*	371 964	*83,7*	72 294	*16,3*
9 364	*1,4*	16 467	*2,5*	8 998	2 350	5 841	12/1 52	337 362	190 833	*56,6*	146 529	*43,4*	237 523	*70,4*	99 839	*29,6*
3 192	*0,3*	29 183	*2,3*	9 458	0	20 040	4/1 52	260 097	153 019	*58,8*	107 078	*41,2*	131 335	*50,5*	128 762	*49,5*
1 280	*0,2*	23 212	*4,2*	15 036	0	8 176	1/10 51	133 754	95 670	*71,5*	38 084	*28,5*	15 798	*11,8*	117 956	*88,2*
352	*0,0*	20 299	*3,0*	4 400	2 899	12 935	1/1 52	118 932	87 001	*73,2*	31 931	*26,8*	54 137	*45,5*	64 795	*54,5*
÷ 29	*0,0*	7 311	*4,6*	450	0	4 904	1/1 52	44 444	38 413	*86,4*	6 031	*13,6*	20 320	*45,7*	24 124	*54,3*
÷ 108	*0,0*	18 930	*3,0*	8 998	907	9 932	7/1 52	140 867	81 846	*58,1*	59 021	*41,9*	33 381	*23,7*	107 486	*76,3*
3 733	*0,4*	15 275	*1,7*	7 089	1 723	6 477	1/1 52	252 673	205 682	*81,4*	46 991	*18,6*	128 467	*50,8*	124 206	*49,2*
731	*0,1*	28 872	*4,4*	10 125	2 176	20 250	4/1 52	189 550	111 785	*59,0*	77 765	*41,0*	61 559	*32,5*	127 991	*67,5*
187	*0,0*	19 540	*3,1*	4 123	198	12 369	1/10 51	371 607	301 336	*81,1*	70 271	*18,9*	244 858	*65,9*	126 749	*34,1*
1 535	*0,3*	28 757	*4,7*	12 932	500	15 325	1/7 51	216 694	147 735	*68,1*	68 959	*31,9*	116 329	*53,7*	100 365	*46,3*
13 905	*0,2*	192 372	*3,4*	11 091	43 504	136 793	4/7 51	2306 734	997 832	*43,2*	1308 902	*56,8*	1516 093	*65,7*	790 641	*34,3*
÷2 881	÷*0,1*	61 741	*2,6*	3 000	7 442	58 201	1/1 52	671 716	468 383	*69,7*	203 333	*30,3*	228 659	*34,0*	443 057	*66,0*

Afdeling: 11. Skive

Kr.		Kr.		Kr.	Kr.	Kr.		Kr.	Kr.		Kr.		Kr.		Kr.	
2 191	*0,5*	18 964	*4,1*	461	770	22 060	1/1 52	102 395	57 486	*56,2*	44 909	*43,8*	39 378	*38,5*	63 017	*61,5*
4 168	*0,7*	13 683	*2,4*	970	0	11 599	1/10 51	181 660	118 446	*65,2*	63 214	*34,8*	118 609	*65,3*	63 051	*34,7*
2 563	*0,2*	37 414	*3,1*	8 898	0	31 414	1/1 52	289 185	197 069	*68,2*	92 116	*31,8*	118 484	*41,0*	170 701	*59,0*
1 205	*0,2*	29 675	*4,6*	4 825	850	24 000	4/10 51	160 211	110 043	*68,7*	50 168	*31,3*	69 164	*43,2*	91 047	*56,8*
3 194	*0,9*	8 148	*2,5*	1 000	144	7 402	1/8 51	179 631	111 497	*62,1*	68 134	*37,9*	147 727	*82,2*	31 904	*17,8*
2 112	*0,5*	7 930	*1,8*	2 200	0	7 431	1/2 52	141 522	93 299	*65,9*	48 223	*34,1*	91 105	*64,4*	50 417	*35,6*
3 239	*1,2*	4 640	*1,6*	0	0	4 672	1/10 51	101 804	74 096	*72,8*	27 708	*27,2*	85 328	*83,8*	16 476	*16,2*
308	*0,2*	8 087	*4,0*	1 356	0	6 780	1/10 51	64 882	47 226	*72,8*	17 656	*27,2*	41 060	*63,3*	23 822	*36,7*
1 807	*0,6*	3 685	*1,2*	3 600	550	0	1/10 51	138 258	102 213	*73,9*	36 045	*26,1*	72 953	*52,8*	65 305	*47,2*
2 374	*0,6*	10 642	*2,6*	0	500	10 759	1/10 51	131 913	82 693	*62,7*	49 220	*37,3*	80 034	*60,7*	51 879	*39,3*
1 904	*0,4*	25 714	*4,7*	6 000	0	20 727	1/1 52	107 052	79 953	*74,7*	27 099	*25,3*	26 205	*24,5*	80 847	*75,5*
1 365	*0,3*	11 352	*2,7*	5 600	202	5 600	1/10 51	147 809	109 909	*74,4*	37 900	*25,6*	88 887	*60,1*	58 922	*39,9*
1 104	*0,2*	16 314	*3,2*	1 100	0	15 425	1/10 51	94 504	63 833	*67,6*	30 671	*32,4*	35 117	*37,2*	59 387	*62,8*
312	*0,1*	12 504	*3,7*	3 605	0	8 899	1/1 52	62 042	44 937	*72,4*	17 105	*27,6*	22 364	*36,1*	39 678	*63,9*
689	*0,2*	11 543	*3,3*	6 343	0	5 200	1/7 51	156 952	96 572	*61,5*	60 380	*38,5*	71 036	*45,2*	85 916	*54,8*
1 133	*0,4*	11 725	*4,1*	8 515	0	2 301	4/1 52	82 929	67 111	*80,9*	15 818	*19,1*	21 762	*26,2*	61 167	*73,8*
975	*0,4*	4 742	*2,1*	4 291	0	451	1/1 52	62 336	49 155	*78,9*	13 181	*21,1*	21 910	*35,2*	40 426	*64,8*
786	*0,2*	9 835	*2,0*	2 920	600	7 210	1/1 52	150 682	128 456	*85,3*	22 226	*14,7*	95 741	*63,5*	54 941	*36,5*
2 027	*0,7*	6 956	*2,5*	5 000	0	1 500	1/1 52	101 377	74 852	*73,8*	26 525	*26,2*	59 968	*59,1*	41 409	*40,9*
2 934	*0,5*	2 779	*0,5*	2 000	0	779	1/1 52	149 266	102 015	*68,4*	47 251	*31,6*	83 956	*56,3*	65 310	*43,7*
235	*0,0*	19 380	*2,6*	5 400	500	14 009	1/8 51	186 197	134 335	*72,2*	51 862	*27,8*	87 619	*47,0*	98 578	*53,0*
2 286	*0,5*	18 083	*3,8*	3 460	1 200	13 500	8/0 51	137 211	90 352	*65,9*	46 859	*34,1*	83 510	*60,9*	53 701	*39,1*
2 898	*0,4*	21 885	*3,0*	1 600	0	17 200	1/1 52	199 314	156 787	*78,7*	42 527	*21,3*	124 808	*62,6*	74 506	*37,4*
927	*0,4*	5 202	*2,2*	0	0	6 600	1/7 51	66 341	46 911	*70,7*	19 430	*29,3*	39 350	*59,3*	26 991	*40,7*
4 383	*0,6*	16 682	*2,4*	2 500	500	13 039	1/1 52	216 124	154 910	*71,7*	61 214	*28,3*	155 267	*71,8*	60 857	*28,2*
624	*0,3*	8 697	*4,0*	1 500	0	5 749	1/4 51	52 817	36 617	*69,3*	16 200	*30,7*	27 987	*53,0*	24 830	*47,0*

Almindelige oplysninger							Omsætning									
Foreningens		Stiftet år	Medlemmer, der har modtaget varer i sidste regnskabsår	Næringsadkomst	Foreningens deltagelse i risiko på udestående fordringer		Omsætning		Fragt og kørsel til foreningen	Bruttoindtægt		Omkostninger		Driftsresultat	
Nr.	Navn				% af butiksvarer	% af grovvarer	Ialt	Heraf butiksvarer		Ialt	% af oms.	Ialt	% af oms.	Ialt	% af oms.
	1	2	3	4	5	6	7	8	9	10	11	12	13	14	15
							Kr.	Kr.	Kr.	Kr.		Kr.		Kr.	
38	Hald	1898	304	Nej	0	50	637 344	487 621	9 850	74 696	*11,7*	49 924	*7,8*	24 772	*3,9*
39	Handbjerg	1917	64	Ja	50	50	265 908	187 382	3 113	33 273	*12,5*	20 453	*7,7*	12 820	*4,8*
40	Herrup	1918	65	Ja	50	50	359 544	239 939	3 163	34 345	*9,6*	25 660	*7,2*	8 685	*2,4*
41	Højslev & o.	1905	258	Nej	50	50	612 374	590 788	3 999	73 496	*12,0*	44 661	*7,3*	28 835	*4,7*
42	Hem	1903	160	Ja	0	0	419 131	385 928	3 071	58 922	*14,1*	35 435	*8,5*	23 487	*5,6*
45	Ilskov	1932	130	Ja	0	0	489 670	358 133	2 911	51 640	*10,5*	34 261	*7,0*	17 379	*3,5*
47	Jebjerg	1897	188	Ja	50	50	982 796	609 184	19 509	91 858	*9,4*	63 501	*6,5*	28 357	*2,9*
49	Kirkeby	1912	60	Ja	50	50	265 904	212 707	2 215	29 528	*11,1*	19 478	*7,3*	10 050	*3,8*
50	Kjeldbjerg	1896	190	Nej	0	0	471 042	403 532	3 826	65 055	*13,8*	44 100	*9,3*	20 955	*4,5*
51	Krejbjerg	1907	155	Ja	50	50	751 591	385 239	11 040	72 070	*9,6*	42 557	*5,7*	29 513	*3,9*
53	Karby	1938	194	Nej	0	0	342 805	273 293	0	25 511	*7,4*	19 539	*5,7*	5 972	*1,7*
* 54	Laanum	1919	117	Nej	0	0	347 588	326 500	1 697	46 356	*13,4*	28 655	*8,3*	17 701	*5,1*
55	Lem	1886	240	Ja	0	0	500 879	380 906	5 310	58 463	*11,7*	38 835	*7,8*	19 628	*3,9*
* 56	Lihme	1891	322	Ja	0	0	482 749[1]	461 813	2 741	63 125	*13,1*	34 112	*7,1*	29 013	*6,0*
58	Lund	1895	149	Ja	50	50	400 617	344 570	6 416	44 413	*11,1*	28 276	*7,1*	16 137	*4,0*
59	Lyby	1913	127	Ja	50	50	370 926	328 498	3 862	43 192	*11,6*	29 211	*7,9*	13 981	*3,7*
60	Lysgaard	1903	124	Ja	50	50	354 095	257 710	9 619	39 297	*11,1*	26 004	*7,3*	13 293	*3,8*
61	Løddérup	1916	198	Ja	50	50	429 162	368 823	2 811	53 540	*12,5*	36 861	*8,6*	16 679	*3,9*
62	Løgstrup	1897	453	Ja	25	25	994 750	827 096	7 775	119 292	*12,0*	77 246	*7,8*	42 046	*4,2*
64	Laastrup	1938	67	Ja	50	50	213 785	189 977	2 100	25 235	*11,8*	17 955	*8,4*	7 280	*3,4*
67	Mogenstrup	1917	208	Ja	50	50	622 996	475 785	4 951	68 623	*11,0*	59 209	*9,5*	9 414	*1,5*
68	Mollerup	1893	120	Nej	0	0	267 175	206 091	2 396	24 283	*9,1*	21 258	*8,0*	3 025	*1,1*
69	Mønsted	1893	172	Ja	0	50	551 839	259 305	7 565	47 665	*8,6*	38 314	*6,9*	9 351	*1,7*
72	Nykøbing M.	1910	455	Nej	50	50	483 036	483 036	2 259	81 524	*16,9*	66 388	*13,8*	15 136	*3,1*
* 74	Nørre Rind	1891	135	Ja	0	0	268 325	221 077	2 184	30 864	*11,5*	24 279	*9,0*	6 585	*2,5*
77	Oddense	1906	176	Ja	50	50	429 102	408 926	8 820	54 513	*12,7*	33 301	*7,8*	21 212	*4,9*
78	Outrup	1919	120	Nej	0	0	233 886	212 062	1 754	29 232	*12,5*	17 384	*7,4*	11 848	*5,1*
80	Ramsing	1880	180	Ja	50	50	439 494	407 717	5 296	56 948	*13,0*	35 579	*8,1*	21 369	*4,9*
81	Ravnstrup	1916	130	Ja	0	0	520 942	481 562	2 422	57 606	*11,1*	37 703	*7,3*	19 903	*3,8*
82	Redsted	1867	278	Nej	0	0	581 398	565 397	400	53 544	*9,2*	40 478	*6,9*	13 066	*2,3*
83	Resen	1914	85	Ja	0	0	288 485	239 259	4 919	24 289	*8,4*	19 333	*6,7*	4 956	*1,7*
84	Rettrup	1919	95	Ja	50	50	428 619	239 165	3 239	43 318	*10,1*	24 731	*5,8*	18 587	*4,3*
85	Roslev	1916	157	Ja	50	50	425 889	381 513	6 618	59 947	*14,1*	41 242	*9,7*	18 705	*4,4*
86	Rødding	1883	370	Ja	50	50	649 721	639 220	5 996	79 609	*12,2*	49 639	*7,6*	29 970	*4,6*
91	Sejerslev	1900	310	Ja	50	50	908 988	574 754	15 329	84 147	*9,3*	58 922	*6,5*	25 225	*2,8*
92	Selde	1925	96	Ja	50	50	249 084	223 807	2 104	30 360	*12,2*	21 264	*8,5*	9 096	*3,7*
93	Sillerslev	1905	146	Nej	0	0	362 092	286 794	5 230	36 909	*10,2*	26 615	*7,4*	10 294	*2,8*
94	Sjørup	1916	142	Ja	50	50	164 903[3]	143 401	975	22 960	*13,9*	15 934	*9,6*	7 026	*4,3*
96	Skive & o.	1906	500.	Ja	0	0	662 660	650 660	1 253	86 373	*13,0*	69 766	*10,5*	16 607	*2,5*
97	Skringstrup	1917	99	Ja	50	50	351 823	287 342	5 791	40 556	*11,5*	31 951	*9,1*	8 605	*2,4*
98	Stoholm	1897	212	Ja	0	0	443 224	420 110	2 824	62 646	*14,1*	38 365	*8,6*	24 281	*5,5*
99	Struer & o.	1903	620	Nej	66⅔	66⅔	911 750	911 750	3 523	155 215	*17,0*	126 470	*13,9*	28 745	*3,1*
100	Sønder Draaby	1948	140	Ja	50	50	435 991	276 077	7 282	41 808	*9,6*	28 962	*6,6*	12 846	*3,0*
104	Tastum	1939	70	Nej	50	50	199 184	174 888	1 574	22 285	*11,2*	15 593	*7,8*	6 692	*3,4*
105	Taarup	1917	130	Nej	0	0	444 644	315 028	4 531	49 243	*11,1*	27 346	*6,2*	21 897	*4,9*
106	Thise	1899	126	Ja	50	50	537 758	270 846	6 793	48 659	*9,0*	29 232	*5,4*	19 427	*3,6*
*107	Thorum	1889	185	Ja	65	65	491 921	441 946	5 806	60 414	*12,3*	39 902	*8,1*	20 512	*4,2*
108	Thorup	1904	96	Nej	50	100	320 403[3]	225 162	3 713	27 862	*8,7*	25 918	*8,1*	1 944	*0,6*
109	»Tryg«, Vejby	1912	39	Ja	0	0	102 702	93 685	882	13 780	*13,4*	8 372	*8,1*	5 408	*5,3*
111	Tødsø	1891	288	Nej	0	0	782 511	439 952	9 178	70 893	*9,0*	53 441	*6,8*	17 452	*2,2*
112	Tøndering	1914	98	Ja	25	25	365 950	268 830	5 973	41 024	*11,2*	25 388	*6,9*	15 636	*4,3*
113	Tøving	1910	97	Nej	0	0	319 264	175 978	4 069	23 850	*7,5*	18 076	*5,7*	5 774	*1,8*
115	Ulbjerg & o.	1937	99	Ja	50	50	253 991	204 842	2 049	30 364	*12,0*	22 045	*8,7*	8 319	*3,3*
117	Vejby	1912	53	Ja	50	50	182 141	163 655	1 219	23 241	*12,8*	13 516	*7,5*	9 725	*5,3*
119	Vester Assels	1901	140	Nej	50	50	304 501	268 126	7 444	34 559	*11,3*	28 800	*9,4*	5 759	*1,9*

[1]) Omfatter 9 mdr. [2]) Omfatter 6 mdr. [3]) Omfatter 13 mdr.

og drift							Status									
Netto-renteudgift		Netto-overskud		Overskudsfordeling indenfor regnskabsåret			Regnskabet afsluttet pr.	Balancesum	Aktiver				Passiver			
									Ialt omsætningsformue		Ialt anlægsformue		Ialt fremmedkapital		Ialt egenkapital	
Ialt	% af oms.	Ialt	% af oms.	Henlæggelser	Afskrivninger	Udbetaling			Beløb	% af balancesum	Beløb	% af balancesum	Beløb	% af balancesum	Beløb	% af balancesum
16	17	18	19	20	21	22	23	24	25	26	27	28	29	30	31	32
Kr.		Kr.		Kr.	Kr.	Kr.		Kr.	Kr.		Kr.		Kr.		Kr.	
3 370	0,5	21 402	3,4	650	600	20 065	1/1 52	189 482	145 112	76,6	44 370	23,4	124 608	65,8	64 874	34,2
2 336	0,9	10 484	3,9	2 179	2 505	5 800	1/7 51	106 902	66 130	61,9	40 772	38,1	89 813	84,0	17 089	16,0
1 609	0,4	7 076	2,0	2 706	124	4 246	1/1 52	94 057	71 762	76,3	22 295	23,7	60 749	64,6	33 308	35,4
695	0,1	28 140	4,6	900	1 500	25 150	1/10 51	150 886	97 721	64,8	53 165	35,2	77 857	51,6	73 029	48,4
1 425	0,3	22 062	5,3	3 830	0	17 701	1/10 51	135 554	96 500	71,2	39 054	28,8	67 501	49,8	68 053	50,2
4 826	1,0	12 553	2,5	3 012	0	9 368	4/1 52	114 329	45 771	40,0	68 558	60,0	66 966	58,6	47 363	41,4
621	0,1	27 736	2,8	10 150	0	16 800	1/6 51	262 427	195 591	74,5	66 836	25,5	136 543	52,0	125 884	48,0
481	0,2	9 569	3,6	0	500	8 054	1/10 51	78 635	49 215	62,6	29 420	37,4	48 407	61,6	30 228	38,4
÷1 797	÷0,4	22 752	4,9	3 900	0	14 800	1/10 51	104 352	66 495	63,7	37 857	36,3	17 041	16,3	87 311	83,7
1 923	0,2	27 590	3,7	7 381	2 300	18 449	1/10 51	169 995	100 162	58,9	69 833	41,1	63 008	37,1	106 987	62,9
845	0,2	5 127	1,5	3 500	0	0	1/1 52	123 071	95 770	77,8	27 301	22,2	92 965	75,5	30 106	24,5
÷ 500	÷0,1	18 201	5,2	100	7 154	11 657	1/1 52	86 832	71 024	81,8	15 808	18,2	35 108	40,4	51 724	59,6
1 493	0,3	18 135	3,6	8 525	330	12 115	1/11 51	146 857	96 196	65,5	50 661	34,5	59 718	40,7	87 139	59,3
293	0,1	28 720	5,9	2 173	250	30 109	1/10 51	91 992	35 126	38,2	56 866	61,8	11 250	12,2	80 742	87,8
229	0,1	15 908	3,9	0	1 000	15 414	1/1 52	141 632	106 898	75,5	34 734	24,5	93 155	65,8	48 477	34,2
1 184	0,3	12 797	3,4	2 121	0	10 605	6/10 51	117 120	85 540	73,0	31 580	27,0	59 114	50,5	58 006	49,5
899	0,3	12 394	3,5	4 092	0	8 043	5/10 51	128 765	88 235	68,5	40 530	31,5	69 476	54,0	59 289	46,0
956	0,2	15 723	3,7	1 200	1 000	10 447	1/10 51	107 765	70 756	65,7	37 009	34,3	31 761	29,5	76 004	70,5
7 504	0,8	34 542	3,4	6 800	8 331	28 521	6/10 51	331 660	186 183	56,1	145 477	43,9	155 887	47,0	175 773	53,0
2 271	1,1	5 009	2,3	2 500	250	2 810	1/10 51	73 928	51 317	69,4	22 611	30,6	44 906	60,7	29 022	39,3
2 553	0,4	6 861	1,1	3 431	500	3 331	1/10 51	172 625	132 056	76,5	40 569	23,5	129 437	75,0	43 188	25,0
2 030	0,7	995	0,4	0	0	780	4/1 52	106 396	75 205	70,7	31 191	29,3	68 561	64,5	37 835	35,5
1 987	0,3	7 364	1,4	3 742	2 000	5 311	1/10 51	194 946	137 600	70,6	57 346	29,4	119 140	61,1	75 806	38,9
4 225	0,9	10 911	2,2	1 478	0	9 600	1/10 51	178 612	51 907	29,0	126 705	71,0	129 905	72,7	48 707	27,3
2 369	0,9	4 216	1,6	0	193	4 981	1/1 52	95 622	73 184	76,5	22 438	23,5	60 670	63,5	34 952	36,5
527	0,1	20 685	4,8	0	972	18 600	1/10 51	137 575	101 466	73,7	36 109	26,3	76 739	55,7	60 836	44,3
2 391	1,0	9 457	4,1	0	394	9 500	8/1 52	78 954	47 777	60,5	31 177	39,5	47 441	60,1	31 513	39,9
2 194	0,5	19 175	4,4	4 083	1 114	11 360	1/10 51	164 700	99 044	60,1	65 656	39,9	97 168	59,0	67 532	41,0
÷2 250	÷0,4	22 153	4,2	0	0	22 364	1/1 52	92 364	62 094	67,2	30 270	32,8	27 203	29,4	65 161	70,6
3 293	0,6	9 773	1,7	7 617	1 714	442	1/1 52	196 920	121 909	61,9	75 011	38,1	130 247	66,1	66 673	33,9
823	0,3	4 133	1,4	0	0	4 140	1/1 52	72 034	47 726	66,3	24 308	33,7	46 216	64,2	25 818	35,8
3 449	0,8	15 138	3,5	3 941	400	5 292	1/10 51	113 873	59 159	52,0	54 714	48,0	83 231	73,1	30 642	26,9
3 074	0,7	15 631	3,7	2 650	451	13 507	1/1 52	158 150	97 426	61,6	60 724	38,4	106 087	67,1	52 063	32,9
5 090	0,8	24 880	3,8	6 922	0	22 360	1/10 51	219 597	142 304	64,8	77 293	35,2	142 414	64,8	77 183	35,2
÷1 124	÷0,1	26 349	2,9	4 749	600	21 000	1/8 51	257 958	184 879	71,7	73 079	28,3	145 228	56,3	112 730	43,7
1 740	0,7	7 356	3,0	0	742	6 638	1/1 52	98 783	59 347	60,1	39 436	39,9	71 050	71,9	27 733	28,1
575	0,2	9 719	2,6	994	0	10 525	1/10 51	83 001	56 517	68,1	26 484	31,9	42 074	50,7	40 927	49,3
÷ 208	÷0,1	7 234	4,4	1 173	0	5 374	1/1 51	93 511	67 625	72,3	25 886	27,7	35 868	38,4	57 643	61,6
1 086	0,2	15 521	2,3	1 300	0	15 356	23/0 51	172 876	66 181	38,3	106 695	61,7	72 861	42,1	100 015	57,9
3 765	1,1	4 840	1,3	985	0	3 654	6/10 51	143 066	102 156	71,4	40 910	28,6	88 925	62,2	54 141	37,8
841	0,2	23 440	5,3	7 469	0	14 938	1/10 51	131 697	85 312	64,8	46 385	35,2	52 497	39,9	79 200	60,1
÷ 112	0,0	28 857	3,1	6 584	1 540	20 733	1/10 51	295 548	200 889	68,0	94 659	32,0	151 205	51,2	144 343	48,8
3 470	0,8	9 376	2,2	4 900	639	2 775	1/10 51	118 064	68 555	58,0	49 509	42,0	97 411	82,5	20 653	17,5
2 283	1,1	4 409	2,3	3 280	300	364	1/10 51	91 560	48 131	52,6	43 429	47,4	51 605	56,4	39 955	43,6
359	0,1	21 538	4,3	1 088	0	19 492	1/10 51	178 578	149 708	83,8	28 870	16,2	106 853	59,8	71 725	40,2
284	0,1	19 143	3,5	2 417	0	18 045	1/1 52	133 555	97 623	73,1	35 932	26,9	43 523	32,6	90 032	67,4
3 566	0,7	16 946	3,5	0	0	13 663	4/10 51	230 693	197 019	85,4	33 674	14,6	181 846	78,9	48 847	21,1
2 629	0,8	÷ 685	÷0,2	0	0	0	1/11 51	116 612	85 007	72,9	31 605	27,1	74 311	63,7	42 301	36,3
222	0,2	5 186	5,1	1 022	0	4 230	1/10 51	39 018	25 885	66,3	13 133	33,7	17 662	45,3	21 356	54,7
278	0,0	17 174	2,2	0	0	15 200	1/1 52	188 117	107 991	57,4	80 126	42,6	76 612	40,7	111 505	59,3
940	0,3	14 696	4,0	3 425	0	10 901	1/1 52	84 028	55 718	66,3	28 310	33,7	30 673	36,5	53 355	63,5
1 486	0,5	4 288	1,3	0	400	1 738	1/1 52	97 919	60 995	62,3	36 924	37,7	60 301	61,6	37 618	38,4
1 183	0,5	7 136	2,8	1 335	721	5 080	1/1 52	70 881	41 047	57,9	29 834	42,1	45 642	64,3	25 239	35,7
822	0,4	8 903	4,9	1 804	0	6 992	1/10 51	56 236	40 738	72,4	15 498	27,6	30 369	54,0	25 867	46,0
1 438	0,5	4 321	1,4	4 408	0	0	1/10 51	121 866	94 893	77,9	26 973	22,1	67 192	55,1	54 674	44,9

Foreningens Nr.	Navn	Stiftet år	Medlemmer, der har modtaget varer i sidste regnskabsår	Næringsadkomst	Foreningens deltagelse i risiko på udestående fordringer: % af butiksvarer	% af grovvarer	Omsætning: Ialt	Heraf butiksvarer	Fragt og kørsel til foreningen	Bruttoindtægt: Ialt	% af oms.	Omkostninger: Ialt	% af oms.	Driftsresultat: Ialt	% af oms.
	1	2	3	4	5	6	7	8	9	10	11	12	13	14	15
							Kr.	Kr.	Kr.	Kr.		Kr.		Kr.	
120	Vils	1900	241	Nej	25	25	628 628	426 334	11 841	73 045	*11,6*	55 849	*8,9*	17 196	*2,7*
121	Vinde	1901	110	Ja	0	0	198 199	186 465	620	25 517	*12,9*	16 330	*8,2*	9 187	*4,7*
122	Vinderup & o.	1919	321	Ja	0	0	530 341	488 588	3 047	72 720	*13,7*	55 555	*10,5*	17 165	*3,2*
123	Vinkel	1896	200	Ja	0	0	512 474	476 672	5 752	69 798	*13,6*	50 577	*9,9*	19 221	*3,7*
124	Vroue	1897	86	Nej	50	50	342 652	274 666	3 010	42 707	*12,5*	31 848	*9,3*	10 859	*3,2*
*130	Ørding	1894	220	Nej	0	0	348 148	320 847	2 919	40 808	*11,7*	24 520	*7,0*	16 288	*4,7*
131	Ørum, H.	1903	130	Nej	0	0	297 530	248 193	2 081	33 629	*11,3*	22 935	*7,7*	10 694	*3,6*
*132	Øster Assels	1915	251	Ja	0	0	1 000 998	723 954	20 198	75 330	*7,5*	50 024	*5,0*	25 306	*2,5*
133	Øster Hjerm	1919	116	Ja	50	50	396 803	335 960	5 111	52 374	*13,2*	31 661	*8,0*	20 713	*5,2*
134	Øster Hvidbjerg	1892	283	Nej	0	0	486 990	369 744	5 833	57 036	*11,7*	43 975	*9,0*	13 061	*2,7*
							Kr.	Kr.	Kr.	Kr.		Kr.		Kr.	
1	Aaker & Aakirkeby	1902	1 000	Nej	50	50	1 490 103	1 490 103	9 268	210 239	*14,1*	161 937	*10,9*	48 302	*3,2*
2	Aarsdale	1880	258	Nej	50	50	443 585	417 290	3 780	59 465	*13,4*	46 101	*10,4*	13 364	*3,0*
3	Aarsballe	1892	276	Nej	0	75	1 940 608	844 715	18 286	175 648	*9,1*	119 333	*6,2*	56 315	*2,9*
4	Allinge	1914	158	Ja	50	50	363 387	343 464	2 992	52 235	*14,4*	39 677	*10,9*	12 558	*3,5*
5	Arnager	1908	92	Ja	0	0	159 087	159 087	903	24 541	*15,4*	16 575	*10,4*	7 966	*5,0*
8	Bodilsker	1888	198	Nej	0	0	305 453	289 524	2 827	41 483	*13,6*	32 178	*10,6*	9 305	*3,0*
15	Gudhjem	1911	285	Ja	0	0	571 865	352 736	22 968	63 165	*11,0*	46 096	*8,0*	17 069	*3,0*
17	Hasle & o.	1913	240	Ja	50	50	1 012 126[2]	401 624	5 761	112 740	*11,1*	90 217	*8,9*	22 523	*2,2*
21	Klemensker	1902	550	Ja	0	0	995 950	995 950	4 602	158 932	*15,9*	116 183	*11,6*	42 749	*4,3*
23	Lobbæk	1902	250	Ja	50	50	446 579	380 695	4 900	60 758	*13,6*	50 658	*11,3*	10 100	*2,3*
24	Listed	1902	198	Nej	50	50	363 946	289 731	4 002	46 970	*12,9*	37 243	*10,2*	9 727	*2,7*
26	Nyker	1899	450	Nej	50	50	889 776	622 163	9 095	121 904	*13,7*	85 013	*9,6*	36 891	*4,1*
*27	Nylars	1902	155	Nej	50	50	354 863	310 889	3 913	55 793	*15,7*	42 523	*12,0*	13 270	*3,7*
28	Nexø	1875	456	Ja	50	50	839 886	825 246	4 208	103 466	*12,3*	79 578	*9,5*	23 888	*2,8*
31	Olsker	1912	152	Ja	50	50	642 408	309 402	5 980	51 832	*8,1*	42 108	*6,6*	9 724	*1,5*
33	Pedersker	1901	356	Nej	50	50	1 745 024	671 776	30 686	156 851	*9,0*	111 334	*6,4*	45 517	*2,6*
34	Poulsker	1911	160	Nej	0	$66^2/_3$	445 442	365 766	5 761	57 244	*12,8*	37 753	*8,5*	19 491	*4,3*
36	Rønne	1905	615	Nej	50	50	471 760	471 760	2 074	78 541	*16,6*	64 128	*13,6*	14 413	*3,0*
37	Rutsker	1908	359	Nej	0	0	1 124 697	511 382	26 154	101 686	*9,0*	70 661	*6,3*	31 025	*2,7*
38	Rø	1901	235	Ja	50	50	954 205	515 798	13 764	92 385	*9,7*	62 084	*6,5*	30 301	*3,2*
41	Sandvig	1895	170	Ja	50	50	398 359	373 643	3 923	55 515	*13,9*	40 234	*10,1*	15 281	*3,8*
42	Snogebæk	1890	250	Ja	0	0	605 692	410 490	5 884	72 974	*12,1*	56 086	*9,3*	16 888	*2,8*
43	Stenseby	1921	213	Nej	50	100	932 530	407 636	9 109	74 767	*8,0*	59 079	*6,3*	15 688	*1,7*
*44	Svaneke & o.	1904	263	Ja	50	50	757 283	380 456	12 245	83 951	*11,1*	58 365	*7,7*	25 586	*3,4*
47	Tejn	1893	358	Ja	50	50	641 191	463 328	7 056	74 720	*11,6*	61 099	*9,5*	13 621	*2,1*
49	Vestermarie	1902	366	Nej	0	0	718 590	500 501	6 233	85 661	*11,9*	64 770	*9,0*	20 891	*2,9*
50	Vang	1898	149	Ja	50	50	348 250	335 863	2 078	50 472	*14,5*	34 567	*9,9*	15 905	*4,6*
*52	Østermarie	1930	220	Ja	0	[1]	502 045	394 692	8 273	63 364	*12,6*	48 323	*9,6*	15 041	*3,0*
54	Østerlars	1911	443	Ja	50	0	827 325	663 216	11 045	108 127	*13,1*	71 363	*8,6*	36 764	*4,5*

[1]) 100 % for markfrø. [2]) Omfatter 14 mdr.

							Kr.	Kr.	Kr.	Kr.		Kr.		Kr.	
1	Agger	1906	131	Ja	75[1])	75[1])	288 670	288 670	1 678	44 499	*15,4*	26 322	*9,1*	18 177	*6,3*
2	Arbejderforen., T.	1866	356	Ja	0	0	405 891	386 495	832	70 489	*17,4*	54 263	*13,4*	16 226	*4,0*
4	Bedsted	1896	288	Ja	50	50	1 249 418	479 128	18 250	85 116	*6,8*	65 648	*5,2*	19 468	*1,6*
5	Bjergby	1919	104	Nej	0	0	427 654	225 633	6 892	33 934	*8,0*	24 194	*5,7*	9 740	*2,3*
10	Frøstrup	1921	270	Ja	0	0	537 011	389 470	8 123	52 049	*9,7*	41 295	*7,7*	10 754	*2,0*
14	Hassing	1892	138	Ja	0	50	595 459	286 697	5 812	54 539	*9,2*	36 562	*6,2*	17 977	*3,0*

[1]) Kun for medlemmers køb.

)g drift							Status									
Netto-renteudgift		Netto-overskud		Overskudsfordeling indenfor regnskabsåret			Regnskabet afsluttet pr.	Balancesum	Aktiver				Passiver			
									Ialt omsætningsformue		Ialt anlægsformue		Ialt fremmedkapital		Ialt egenkapital	
Ialt	% af oms.	Ialt	% af oms.	Henlæggelser	Afskrivninger	Udbetaling			Beløb	% af balancesum	Beløb	% af balancesum	Beløb	% af balancesum	Beløb	% af balancesum
16	17	18	19	20	21	22	23	24	25	26	27	28	29	30	31	32
Kr.		Kr.		Kr.	Kr.	Kr.		Kr.	Kr.		Kr.		Kr.		Kr.	
2 248	*0,3*	14 948	*2,4*	3 520	0	11 550	1/10 51	218 833	94 534	*43,2*	124 299	*56,8*	125 057	*57,1*	93 776	*42,9*
367	*0,2*	8 820	*4,5*	600	0	9 131	1/10 51	53 164	33 230	*62,5*	19 934	*37,5*	25 388	*47,8*	27 776	*52,2*
2 187	*0,4*	14 978	*2,8*	2 635	1 000	10 784	1/7 51	201 093	114 004	*56,7*	87 089	*43,3*	130 931	*65,1*	70 162	*34,9*
534	*0,1*	18 687	*3,6*	3 295	0	12 440	1/10 51	129 504	96 060	*74,2*	33 444	*25,8*	62 356	*48,1*	67 148	*51,9*
3 854	*1,1*	7 005	*2,1*	3 890	1 800	330	5/10 51	151 050	59 835	*39,6*	91 215	*60,4*	104 118	*68,9*	46 932	*31,1*
43	*0,0*	16 245	*4,7*	1 203	0	12 000	1/1 52	90 074	62 637	*69,5*	27 437	*30,5*	35 104	*39,0*	54 970	*61,0*
863	*0,3*	9 831	*3,3*	686	0	9 150	1/1 52	102 160	79 502	*77,8*	22 658	*22,2*	68 503	*67,1*	33 657	*32,9*
5 689	*0,6*	19 617	*1,9*	10 587	950	8 080	1/2 52	285 462	227 977	*79,9*	57 485	*20,1*	190 285	*66,6*	95 177	*33,4*
286	*0,1*	20 427	*5,1*	6 516	985	12 315	4/10 51	105 072	72 002	*68,5*	33 070	*31,5*	47 295	*45,0*	57 777	*55,0*
6 985	*1,4*	6 076	*1,3*	2 900	0	0	4/1 52	260 778	159 050	*61,0*	101 728	*39,0*	185 529	*71,1*	75 249	*28,9*

Afdeling: 12. Rønne

Kr.		Kr.		Kr.	Kr.	Kr.		Kr.	Kr.		Kr.		Kr.		Kr.	
10 931	*0,7*	37 371	*2,5*	8 526	0	26 503	1/10 51	598 004	471 574	*78,8*	126 430	*21,2*	247 785	*41,4*	350 219	*58,6*
5 537	*1,3*	7 827	*1,7*	3 474	754	5 719	1/10 51	241 126	151 318	*62,8*	89 808	*37,2*	158 490	*65,7*	82 636	*34,3*
4 799	*0,2*	51 516	*2,7*	5 804	9 627	34 486	1/10 51	496 551	335 165	*67,5*	161 386	*32,5*	274 181	*55,2*	222 370	*44,8*
6	*0,0*	12 552	*3,5*	4 078	0	8 474	1/10 51	94 360	52 353	*55,5*	42 007	*44,5*	32 426	*34,3*	61 934	*65,7*
1 626	*1,0*	6 340	*4,0*	0	0	5 596	1/10 51	51 842	26 883	*51,9*	24 959	*48,1*	33 008	*63,7*	18 834	*36,3*
390	*0,1*	8 915	*2,9*	4 185	0	6 278	1/10 51	66 164	39 738	*60,1*	26 426	*39,9*	7 051	*10,7*	59 113	*89,3*
1 990	*0,3*	15 079	*2,7*	0	1 000	13 176	1/1 52	146 690	125 693	*85,7*	20 997	*14,3*	49 193	*33,5*	97 497	*66,5*
3 499	*0,4*	19 024	*1,8*	5 122	100	12 886	1/10 51	212 487	155 623	*73,2*	56 864	*26,8*	154 641	*72,8*	57 846	*27,2*
5 082	*0,5*	37 667	*3,8*	10 189	10 000	24 510	1/1 52	301 165	116 578	*38,7*	184 587	*61,3*	138 522	*46,0*	162 643	*54,0*
3 660	*0,8*	6 440	*1,5*	0	0	4 900	1/10 51	185 528	130 049	*70,1*	55 479	*29,9*	126 939	*68,4*	58 589	*31,6*
÷ 390	÷*0,1*	10 117	*2,8*	2 580	0	6 844	1/10 51	104 025	63 963	*61,5*	40 062	*38,5*	28 683	*27,6*	75 342	*72,4*
11 851	*1,3*	25 040	*2,8*	5 603	3 094	16 343	1/10 51	335 558	236 398	*70,4*	99 160	*29,6*	209 105	*62,3*	126 453	*37,7*
1 447	*0,4*	11 823	*3,3*	4 159	0	8 320	8/1 52	115 504	81 824	*70,8*	33 680	*29,2*	53 758	*46,5*	61 746	*53,5*
886	*0,1*	23 002	*2,7*	11 572	2 000	8 572	1/10 51	236 132	185 651	*78,6*	50 481	*21,4*	107 975	*45,7*	128 157	*54,3*
508	*0,1*	9 216	*1,4*	3 574	0	5 501	1/10 51	142 838	58 189	*40,7*	84 649	*59,3*	40 350	*28,3*	102 488	*71,7*
3 711	*0,2*	41 806	*2,4*	14 841	0	21 663	0/1 52	454 081	322 419	*71,0*	131 662	*29,0*	172 466	*38,0*	281 615	*62,0*
7 040	*1,6*	12 451	*2,7*	6 353	1 500	9 510	1/10 51	146 834	97 619	*66,5*	49 215	*33,5*	72 914	*49,7*	73 920	*50,3*
2 572	*0,5*	11 841	*2,5*	3 494	0	8 736	6/11 51	247 565	87 170	*35,2*	160 395	*64,8*	95 365	*38,5*	152 200	*61,5*
6 999	*0,6*	24 026	*2,1*	3 610	2 500	18 049	1/10 51	210 615	133 269	*63,3*	77 346	*36,7*	111 884	*53,1*	98 731	*46,9*
3 219	*0,3*	27 082	*2,9*	11 326	0	14 433	1/10 51	325 682	252 592	*77,6*	73 090	*22,4*	175 310	*53,9*	150 372	*46,1*
4 765	*1,2*	10 516	*2,6*	3 213	1 300	6 426	6/10 51	156 634	84 957	*54,2*	71 677	*45,8*	56 747	*36,2*	99 887	*63,8*
119	*0,0*	16 769	*2,8*	5 985	1 600	8 978	1/10 51	178 281	130 452	*73,2*	47 829	*26,8*	74 332	*41,7*	103 949	*58,3*
571	*0,0*	15 117	*1,7*	5 750	0	9 393	1/10 51	200 213	162 973	*81,4*	37 240	*18,6*	94 732	*47,3*	105 481	*52,7*
2 632	*0,3*	22 954	*3,1*	9 553	2 960	10 894	1/10 51	311 556	189 141	*60,7*	122 415	*39,3*	177 922	*57,1*	133 634	*42,9*
3 200	*0,5*	10 421	*1,6*	5 226	0	7 839	1/10 51	201 978	149 450	*74,0*	52 528	*26,0*	90 227	*44,7*	111 751	*55,3*
2 726	*0,4*	18 165	*2,5*	10 395	170	6 930	1/10 51	212 563	137 757	*64,8*	74 806	*35,2*	72 541	*34,1*	140 022	*65,9*
2 287	*0,7*	13 618	*3,9*	4 582	1 800	6 873	1/10 51	114 677	59 082	*51,5*	55 595	*48,5*	62 482	*54,5*	52 195	*45,5*
749	*0,1*	14 292	*2,9*	7 634	94	5 480	1/10 51	130 010	106 589	*82,0*	23 421	*18,0*	28 483	*21,9*	101 527	*78,1*
4 516	*0,5*	32 248	*4,0*	10 784	662	21 505	1/10 51	395 690	176 441	*44,6*	219 249	*55,4*	144 465	*36,5*	251 225	*63,5*

Afdeling: 13. Thisted

Kr.		Kr.		Kr.	Kr.	Kr.		Kr.	Kr.		Kr.		Kr.		Kr.	
69	*0,0*	18 108	*6,3*	5 861	0	7 581	1/7 51	109 495	85 588	*78,2*	23 907	*21,8*	29 347	*26,8*	80 148	*73,2*
2 942	*0,7*	13 284	*3,3*	471	1 500	7 590	1/11 51	382 373	104 554	*27,3*	277 819	*72,7*	224 094	*58,6*	158 279	*41,4*
6 362	*0,5*	13 106	*1,1*	2 751	0	11 004	1/1 52	216 324	146 577	*67,8*	69 747	*32,2*	130 449	*60,3*	85 875	*39,7*
2 103	*0,5*	7 637	*1,8*	1 630	0	6 000	1/10 51	109 405	89 697	*82,0*	19 708	*18,0*	87 800	*80,2*	21 605	*19,8*
992	*0,2*	9 762	*1,8*	1 430	0	15 741	4/1 52	99 844	64 749	*64,8*	35 095	*35,2*	48 324	*48,4*	51 520	*51,6*
972	*0,2*	17 005	*2,8*	5 000	1 000	10 482	1/7 51	217 047	193 027	*88,9*	24 020	*11,1*	140 746	*64,8*	76 301	*35,2*

Almindelige oplysninger							Omsætnin							
Foreningens		Stiftet år	Medlemmer, der har modtaget varer i sidste regnskabsår	Næringsadkomst	Foreningens deltagelse i risiko på udestående fordringer		Omsætning		Fragt og kørsel til foreningen	Bruttoindtægt		Omkostninger		Driftsresultat	
Nr.	Navn				% af butikksvarer	% af grovvarer	Ialt	Heraf butikksvarer		Ialt	% af oms.	Ialt	% af oms.	Ialt	% af oms
	1	2	3	4	5	6	7	8	9	10	11	12	13	14	15
							Kr.	Kr.	Kr.	Kr.		Kr.		Kr.	
15	Hillerslev	1906	248	Ja	50	50	1 332 857	524 497	16 858	118 981	*8,9*	64 557	*4,8*	54 424	*4,1*
16	Hundborg	1907	159	Ja	0	0	657 536	471 208	7 056	68 894	*10,5*	49 256	*7,5*	19 638	*3,0*
*17	Hurup	1891	320	Ja	50	50	461 225	461 225	1 976	66 048	*14,3*	55 073	*11,9*	10 975	*2,4*
19	Hørdum	1906	129	Ja	0	50	534 230	312 224	10 303	49 866	*9,3*	37 801	*7,1*	12 065	*2,2*
20	Hundstrup & o.	1934	120	Ja	0	50	495 333	282 932	5 150	39 956	*8,0*	28 691	*5,8*	11 265	*2,2*
21	Hanstholm	1951	71	Ja	50	50	115 935[2]	113 716	729	14 701	*12,7*	13 405	*11,6*	1 296	*1,1*
23	Klim	1914	158	Nej	0	0	255 813	225 632	2 658	36 364	*14,2*	24 416	*9,5*	11 948	*4,7*
24	Koldby	1892	140	Ja	50	50	436 522	239 870	6 955	43 991	*10,1*	30 195	*6,9*	13 796	*3,2*
26	Lild Sogn	1904	88	Ja	50	50	189 301	169 769	2 369	21 777	*11,5*	16 003	*8,4*	5 774	*3,1*
27	Lyngs	1906	197	Nej	50	50	764 987	389 290	7 261	76 958	*10,0*	59 837	*7,8*	17 121	*2,2*
*29	Morup Mølle	1896	142	Ja	50	50	539 597	288 500	8 721	48 681	*9,0*	34 534	*6,4*	14 147	*2,6*
31	»Nordthy«, Thisted	1892	120	Ja	0	0	986 427	339 162	6 449	76 035	*7,7*	67 545	*6,8*	8 490	*0,9*
32	Nors	1926	40	Ja	0	0	263 931	191 719	1 252	25 824	*9,8*	17 621	*6,7*	8 203	*3,1*
35	Rærhr	1920	121	Ja	50	50	535 341	238 192	10 220	40 243	*7,5*	33 280	*6,3*	6 963	*1,2*
37	Sjørring	1909	160	Ja	50	50	554 702	318 416	7 582	53 301	*9,6*	38 663	*7,0*	14 638	*2,6*
38	Skjoldborg	1917	132	Ja	50	50	450 484	253 991	7 094	38 212	*8,5*	29 659	*6,6*	8 553	*1,9*
39	Skyum & o.	1905	180	Ja	50	50	433 517[3]	219 190	6 899	42 600	*9,8*	30 216	*7,0*	12 384	*2,8*
41	Solbjerg	1904	112	Nej	0	0	328 877	246 117	2 820	36 118	*11,0*	25 026	*7,6*	11 092	*3,4*
42	Sperring	1907	106	Nej	25	25	304 931	171 488	2 868	27 266	*9,0*	19 465	*6,4*	7 801	*2,6*
*43	Sundby	1894	239	Nej	0	0	437 415	396 116	2 932	54 654	*12,5*	37 397	*8,6*	17 257	*3,9*
44	Svankær	1915	124	Ja	50	50	670 080	256 798	6 840	42 235	*6,3*	30 597	*4,6*	11 638	*1,7*
45	Sønderhaa	1919	186	Ja	50	50	605 614	384 120	10 734	56 913	*9,4*	40 711	*6,7*	16 202	*2,7*
49	Tæbring	1919	60	Ja	0	0	219 878	216 450	2 698	25 971	*11,8*	24 805	*11,3*	1 166	*0,5*
50	Vesløs	1918	92	Ja	0	0	366 347	234 867	9 756	33 729	*9,2*	27 875	*7,6*	5 854	*1,6*
51	Vestergade, Thisted	1899	346	Ja	50	50	1 255 115	426 365	12 155	112 464	*8,9*	78 052	*6,2*	34 412	*2,7*
52	Vester Thorup	1895	188	Ja	0	0	484 897	378 286	5 695	60 786	*12,6*	40 485	*8,4*	20 301	*4,2*
53	Vester Vandet	1917	179	Ja	50	50	773 894	392 221	7 129	71 417	*9,2*	45 004	*5,8*	26 413	*3,4*
54	Vestervig	1920	101	Ja	50	50	429 587	313 704	5 653	46 685	*10,9*	30 186	*7,0*	16 499	*3,9*
55	Vorupør	1907	125	Ja	[1]	[1]	206 905	193 813	3 590	24 780	*12,0*	18 970	*9,2*	5 810	*2,8*
58	Ydby & o.	1919	130	Ja	50	50	706 642	283 610	8 828	68 717	*9,7*	49 991	*7,1*	18 726	*2,6*
59	Øsløs	1912	92	Ja	50	50	212 978	171 482	4 214	22 761	*10,7*	18 532	*8,7*	4 229	*2,0*
60	Østerild	1903	227	Ja	50	50	386 315	287 666	3 353	46 628	*12,1*	34 137	*8,8*	12 491	*3,3*
61	Øster Jølby	1873	190	Ja	50	50	705 466	472 884	7 981	63 624	*9,0*	51 478	*7,3*	12 146	*1,7*
100	Snedsted	1899	270	Ja	0	50	921 005	489 169	8 610	88 037	*9,6*	61 915	*6,7*	26 122	*2,9*
1	Aabenraa	1923	125	Ja	50	50	238 019	238 019	1 089	33 019	*13,9*	28 173	*11,9*	4 846	*2,0*
2	Augustenb. & K.S.	1920	255	Ja	50	50	470 968	394 013	3 769	61 711	*13,1*	45 041	*9,6*	16 670	*3,5*
3	Avnbøl	1920	88	Ja	50	50	305 930	305 930	2 620	43 801	*14,3*	34 515	*11,3*	9 286	*3,0*
4	Arrild	1920	80	Ja	50	50	502 766	477 632	2 159	64 536	*12,8*	45 678	*9,1*	18 858	*3,7*
7	Ballum	1920	115	Ja	50	50	341 967	314 177	2 767	45 592	*13,3*	34 667	*10,1*	10 925	*3,2*
8	Bjerndrup & o.	1933	95	Ja	50	50	249 401	241 833	1 507	31 728	*12,7*	24 015	*9,6*	7 713	*3,1*
9	Bylderup Bov	1946	105	Ja	50	50	209 914	196 875	1 278	30 578	*14,6*	22 806	*10,9*	7 772	*3,7*
11	Egernsund & o.	1923	194	Nej	0	0	260 297	245 435	1 254	39 473	*15,1*	32 360	*12,4*	7 113	*2,7*
12	Ertebjerg	1909	237	Ja	50	50	392 084	367 100	3 153	53 031	*13,5*	36 167	*9,2*	16 864	*4,3*
13	Ensted Sogn	1933	122	Ja	50	50	273 249	245 082	1 875	37 222	*13,6*	27 664	*10,1*	9 558	*3,5*
14	Fynshav	1904	254	Nej	0	0	362 202	329 250	3 280	46 942	*13,0*	32 125	*8,9*	14 817	*4,1*
15	Gasse & o.	1937	53	Ja	50	50	304 333	264 133	4 533	36 733	*12,1*	27 678	*9,1*	9 055	*3,0*
16	Guderup & o.	1919	580	Ja	50	50	789 949	554 046	7 936	100 623	*12,7*	80 637	*10,2*	19 986	*2,5*
17	Graasten & o.	1933	140	Ja	50	50	237 320	229 349	1 509	36 523	*15,4*	32 795	*13,8*	3 728	*1,6*
18	Gaansager	1936	125	Ja	50	50	401 910	375 260	2 555	44 793	*11,1*	28 261	*7,0*	16 532	*4,1*
19	Hørup & o.	1919	270	Ja	50	50	597 709	380 282	9 589	73 908	*12,3*	55 689	*9,3*	18 219	*3,0*

[1]) Med 50 kr. pr. medlem. [2]) Nystartet. Omfatter 8 mdr. [3]) Omfatter 9 mdr.

og drift							Status									
Netto-renteudgift		Netto-overskud		Overskudsfordeling indenfor regnskabsåret			Regnskabet afsluttet pr.	Balancesum	Aktiver				Passiver			
									Ialt omsætningsformue		Ialt anlægsformue		Ialt fremmedkapital		Ialt egenkapital	
Ialt	% af oms.	Ialt	% af oms.	Henlæggelser	Afskrivninger	Udbetaling			Beløb	% af balancesum	Beløb	% af balancesum	Beløb	% af balancesum	Beløb	% af balancesum
16	17	18	19	20	21	22	23	24	25	26	27	28	29	30	31	32
Kr.		Kr.		Kr.	Kr.	Kr.		Kr.	Kr.		Kr.		Kr.		Kr.	
1 212	*0,1*	53 212	*4,0*	6 214	585	46 408	1/10 51	358 089	275 241	*76,9*	82 848	*23,1*	174 195	*48,6*	183 894	*51,4*
1 887	*0,3*	17 751	*2,7*	6 173	350	9 130	1/7 51	208 776	160 479	*76,8*	48 297	*23,2*	128 579	*61,6*	80 197	*38,4*
7 043	*1,5*	3 932	*0,9*	5 782	0	0	1/7 51	238 335	146 534	*61,5*	91 801	*38,5*	170 532	*71,6*	67 803	*28,4*
4 379	*0,8*	7 686	*1,4*	3 972	0	6 080	1/1 52	209 534	159 602	*76,2*	49 932	*23,8*	150 084	*71,6*	59 450	*28,4*
2 206	*0,4*	9 059	*1,8*	500	650	12 336	1/1 52	140 482	90 178	*64,2*	50 304	*35,8*	105 890	*75,4*	34 592	*24,6*
721	*0,6*	575	*0,5*	0	824	0	1/1 52	39 847	29 574	*74,2*	10 273	*25,8*	40 025	*100,4*	÷ 178	*÷ 0,4*
1 865	*0,7*	10 083	*4,0*	3 497	500	5 690	1/1 52	85 849	59 400	*69,2*	26 449	*30,8*	49 758	*57,9*	36 091	*42,1*
5 323	*1,2*	8 473	*2,0*	1 175	0	8 776	1/10 51	205 833	102 332	*49,7*	103 501	*50,3*	121 713	*59,1*	84 120	*40,9*
2 451	*1,3*	3 323	*1,8*	1 000	0	3 323	1/7 51	91 222	72 963	*80,0*	18 259	*20,0*	70 593	*77,4*	20 629	*22,6*
3 421	*0,4*	13 700	*1,8*	0	2 000	11 631	4/10 51	272 305	218 745	*80,3*	53 560	*19,7*	214 123	*78,6*	58 182	*21,4*
8 912	*1,6*	5 235	*1,0*	0	0	4 026	1/1 52	194 574	137 258	*70,5*	57 316	*29,5*	164 468	*84,5*	30 106	*15,5*
817	*0,1*	7 673	*0,8*	1 155	600	5 918	1/1 52	303 179	151 133	*49,9*	152 046	*50,1*	144 486	*47,7*	158 693	*52,3*
2 893	*1,1*	5 310	*2,0*	0	1 000	3 443	1/7 51	131 919	87 835	*66,6*	44 084	*33,4*	83 058	*63,0*	48 861	*37,0*
767	*0,1*	6 196	*1,1*	3 811	560	2 968	4/1 52	154 197	112 347	*72,9*	41 850	*27,1*	97 457	*63,2*	56 740	*36,8*
6 198	*1,1*	8 440	*1,5*	4 572	200	2 806	4/1 52	219 099	156 709	*71,5*	62 390	*28,5*	151 970	*69,4*	67 129	*30,6*
4 836	*1,1*	3 717	*0,8*	0	0	5 920	4/10 51	185 262	147 694	*79,7*	37 568	*20,3*	133 681	*72,2*	51 581	*27,8*
2 162	*0,5*	10 222	*2,3*	1 304	0	8 705	1/10 51	207 840	157 963	*76,0*	49 877	*24,0*	144 498	*69,5*	63 342	*30,5*
1 430	*0,4*	9 662	*3,0*	4 053	500	4 446	1/10 51	93 881	72 571	*77,3*	21 310	*22,7*	48 648	*51,8*	45 233	*48,2*
5 416	*1,8*	2 385	*0,8*	1 200	600	154	5/1 52	152 668	107 999	*70,7*	44 669	*29,3*	126 591	*82,9*	26 077	*17,1*
1 651	*0,4*	15 606	*3,5*	7 091	0	7 137	1/10 51	100 401	63 084	*62,8*	37 317	*37,2*	33 977	*33,8*	66 424	*66,2*
2 509	*0,4*	9 129	*1,3*	3 885	0	5 655	4/10 51	153 817	118 131	*76,8*	35 686	*23,2*	117 634	*76,5*	36 183	*23,5*
5 075	*0,8*	11 127	*1,9*	1 000	1 000	9 901	1/7 51	183 117	163 397	*89,2*	19 720	*10,8*	154 444	*84,4*	28 673	*15,6*
6 450	*2,9*	÷ 5 284	*÷ 2,4*	0	0	0	1/2 52	140 436	64 705	*46,1*	75 731	*53,9*	132 331	*94,3*	8 105	*5,7*
3 942	*1,1*	1 912	*0,5*	1 912	0	0	11/1 52	132 492	95 830	*72,3*	36 662	*27,7*	110 965	*83,7*	21 527	*16,3*
1 839	*0,1*	32 573	*2,6*	5 000	0	28 847	1/1 52	653 406	306 107	*46,8*	347 299	*53,2*	261 980	*40,1*	391 426	*59,9*
3 058	*0,6*	17 243	*3,6*	4 251	0	13 677	1/1 52	218 929	111 395	*50,9*	107 534	*49,1*	148 537	*67,8*	70 392	*32,2*
4 820	*0,6*	21 593	*2,8*	1 028	436	16 854	1/1 52	222 121	193 251	*87,0*	28 870	*13,0*	149 500	*67,3*	72 621	*32,7*
4 019	*1,0*	12 480	*2,9*	2 781	0	8 498	1/1 52	152 164	110 827	*72,8*	41 337	*27,2*	116 212	*76,4*	35 952	*23,6*
407	*0,2*	5 403	*2,6*	500	0	4 925	1/1 52	99 307	75 496	*76,0*	23 811	*24,0*	39 604	*39,9*	59 703	*60,1*
6 488	*0,9*	12 238	*1,7*	3 666	5 091	4 162	1/10 51	263 632	191 784	*72,7*	71 848	*27,3*	220 255	*83,5*	43 377	*16,5*
1 129	*0,5*	3 100	*1,5*	1 106	0	3 319	1/7 51	78 108	56 923	*72,9*	21 185	*27,1*	60 722	*77,8*	17 386	*22,2*
687	*0,2*	11 804	*3,1*	620	0	11 762	1/1 52	99 571	64 853	*65,1*	34 718	*34,9*	46 466	*46,7*	53 105	*53,3*
1 059	*0,2*	11 087	*1,5*	10 000	243	3 095	1/7 51	196 315	153 790	*78,3*	42 525	*21,7*	107 770	*54,9*	88 545	*45,1*
4 363	*0,5*	21 759	*2,4*	5 633	544	16 026	1/1 52	301 522	221 183	*73,4*	80 339	*26,6*	188 391	*62,5*	113 131	*37,5*

Afdeling: 14. Sønderborg

Kr.		Kr.		Kr.	Kr.	Kr.		Kr.	Kr.		Kr.		Kr.		Kr.	
559	*0,2*	4 287	*1,8*	2 514	1 241	364	1/1 52	160 917	36 396	*22,6*	124 521	*77,4*	135 300	*84,1*	25 617	*15,9*
5 009	*1,1*	11 661	*2,4*	4 510	1 500	5 567	6/10 51	192 009	67 654	*35,2*	124 355	*64,8*	131 727	*68,6*	60 282	*31,4*
2 614	*0,8*	6 672	*2,2*	2 397	660	3 564	1/10 51	122 925	76 078	*61,9*	46 847	*38,1*	76 480	*62,2*	46 445	*37,8*
3 567	*0,7*	15 291	*3,0*	4 839	1 500	3 338	1/10 51	144 160	89 343	*62,0*	54 817	*38,0*	84 572	*58,7*	59 588	*41,3*
9 212	*2,7*	1 713	*0,5*	0	0	532	1/2 52	171 411	94 876	*55,3*	76 535	*44,7*	151 749	*88,5*	19 662	*11,5*
1 037	*0,4*	6 676	*2,7*	3 543	0	3 095	1/10 51	66 692	43 895	*65,8*	22 797	*34,2*	28 037	*42,0*	38 655	*58,0*
2 553	*1,2*	5 219	*2,5*	3 906	690	2 318	1/10 51	90 472	52 182	*57,7*	38 290	*42,3*	56 321	*62,3*	34 151	*37,7*
1 242	*0,5*	5 871	*2,2*	0	0	6 038	1/10 51	72 693	31 805	*43,7*	40 888	*56,3*	24 580	*33,8*	48 113	*66,2*
1 264	*0,3*	15 600	*4,0*	0	800	12 632	1/10 51	108 164	79 963	*73,9*	28 201	*26,1*	57 746	*53,4*	50 418	*46,6*
4 484	*1,6*	5 074	*1,9*	2 424	407	221	1/10 51	124 338	72 962	*58,7*	51 376	*41,3*	85 713	*68,9*	38 625	*31,1*
934	*0,3*	13 883	*3,8*	2 000	1 297	10 505	1/11 51	93 822	51 982	*55,4*	41 840	*44,6*	41 330	*44,1*	52 492	*55,9*
808	*0,3*	8 247	*2,7*	3 233	1 900	2 637	5/5 51	104 978	73 663	*70,2*	31 315	*29,8*	56 462	*53,8*	48 516	*46,2*
211	*0,0*	19 775	*2,5*	4 811	1 560	19 838	1/7 51	213 933	112 712	*52,7*	101 221	*47,3*	65 242	*30,5*	148 691	*69,5*
137	*0,1*	3 591	*1,5*	1 908	150	1 548	7/10 51	118 550	45 154	*38,1*	73 396	*61,9*	75 509	*63,7*	43 041	*36,3*
638	*0,2*	15 894	*3,9*	6 839	1 000	7 365	1/10 51	136 810	80 145	*58,6*	56 665	*41,4*	79 215	*57,9*	57 595	*42,1*
3 125	*0,5*	15 094	*2,5*	5 201	700	9 193	1/10 51	185 003	110 540	*59,7*	74 463	*40,3*	135 343	*73,1*	49 660	*26,9*

Almindelige oplysninger							Omsætnin							
Foreningens		Stiftet år	Medlemmer, der har modtaget varer i sidste regnskabsår	Næringsadkomst	Foreningens deltagelse i risiko på udestående fordringer		Omsætning		Fragt og kørsel til foreningen	Bruttoindtægt		Omkostninger		Driftsresultat	
Nr.	Navn				% af butiksvarer	% af grovvarer	Ialt	Heraf butiksvarer		Ialt	% af oms.	Ialt	% af oms.	Ialt	% af oms
	1	2	3	4	5	6	7	8	9	10	11	12	13	14	15
							Kr.	Kr.	Kr.	Kr.		Kr.		Kr.	
20	Høruphav.....	1919	290	Ja	50	50	492 818	422 655	6 523	64 965	*13,2*	46 323	*9,4*	18 642	*3,8*
21	Holbøl & o.....	1933	102	Ja	50	50	258 977	239 548	1 921	35 566	*13,7*	26 513	*10,2*	9 053	*3,5*
22	Højer	1950	75	Ja	50	50	180 959	180 959	1 120	25 436	*14,1*	18 353	*10,2*	7 083	*3,9*
25	Kollund	1932	74	Ja	[1])	[1])	218 596	181 833	3 382	31 284	*14,3*	27 721	*12,7*	3 563	*1,6*
26	Kliplev & o.	1923	210	Nej	50	50	328 227	297 486	3 292	45 999	*14,0*	38 301	*11,7*	7 698	*2,3*
27	Løjt Kirkeby ...	1937	171	Ja	50	50	426 068	408 632	3 225	54 702	*12,8*	44 613	*10,5*	10 089	*2,3*
28	Lundtoft & o.	1930	180	Ja	50	75	350 048	279 825	2 102	48 192	*13,8*	35 455	*10,1*	12 737	*3,7*
29	Nr. Løgum Sogn.	1920	230	Ja	50	50	549 892	535 113	2 768	73 928	*13,4*	52 343	*9,5*	21 585	*3,9*
30	Nybøl Sogn & o.	1937	99	Nej	50	50	169 451	159 814	820	25 007	*14,7*	17 152	*10,1*	7 855	*4,6*
32	Oksbøl & H. Sogne	1922	200	Ja	50	50	363 488	322 452	5 821	49 689	*13,7*	37 342	*10,3*	12 347	*3,4*
33	Padborg	1929	100	Ja	50	50	269 453	258 390	2 149	41 405	*15,4*	34 096	*12,7*	7 309	*2,7*
35	Skelde.....	1919	233	Nej	50	50	497 918	455 200	7 269	52 794	*10,6*	42 243	*8,5*	10 551	*2,1*
36	Skovby & o.	1920	300	Ja	50	50	590 163	488 663	2 734	77 678	*13,2*	54 925	*9,3*	22 753	*3,9*
37	Sønderborg & o..	1923	591	Nej	50	50	710 219	700 719	899	111 500	*15,7*	91 777	*12,9*	19 723	*2,8*
39	Sarup & o.....	1932	117	Ja	50	50	346 100	304 137	2 683	44 701	*12,9*	30 718	*8,9*	13 983	*4,0*
40	Skærbæk & o....	1934	148	Ja	50	50	363 503	334 304	2 424	54 902	*15,1*	42 757	*11,8*	12 145	*3,3*
41	Sottrup.....	1937	90	Ja	50	50	262 106	226 273	1 815	35 214	*13,4*	28 265	*10,8*	6 949	*2,6*
42	Tønder	1921	240	Ja	50	50	402 311	401 061	2 021	60 268	*15,0*	39 059	*9,7*	21 209	*5,3*
43	Tinglev & o.....	1932	243	Ja	50	50	466 227	456 486	2 620	70 575	*15,1*	53 204	*11,4*	17 371	*3,7*
44	Ulkebøl-Kær	1919	352	Nej	50	50	494 864	466 586	1 736	70 375	*14,2*	51 789	*10,5*	18 586	*3,7*
48	Visby Arb. Forbr..	1870	226	Ja	50	50	993 716	395 220	16 120	101 027	*10,2*	65 586	*6,6*	35 441	*3,6*
50	Mjolden	1902	187	Ja	90	90	388 514	277 125	6 025	46 060	*11,9*	35 219	*9,1*	10 841	*2,8*
55	Røde Kro	1920	210	Ja	50	50	396 347	365 020	1 570	59 281	*15,0*	46 234	*11,7*	13 047	*3,3*
56	Ravsted & o. ...	1949	40	Ja	50	50	204 230	162 226	2 106	30 344	*14,9*	20 469	*10,0*	9 875	*4,9*
70	Rinkenæs	1931	145	Ja	50	50	477 948	426 535	2 949	68 195	*14,3*	51 351	*10,8*	16 844	*3,5*
100	Broager.....	1919	290	Nej	50	50	391 970	391 970	1 675	57 669	*14,7*	44 078	*11,2*	13 591	*3,5*

[1]) Med 20 kr. udover medl.s andel og driftsfond.

							Kr.	Kr.	Kr.	Kr.		Kr.		Kr.	
1	Arløse	1889	127	Ja	10	0	260 763	204 857	3 602	29 155	*11,2*	20 537	*7,9*	8 618	*3,3*
5	Sønder Bjærge ..	1885	134	Nej	0	0	373 856	317 720	2 860	48 397	*12,9*	38 103	*10,2*	10 294	*2,7*
7	Broby	1909	121	Nej	50	50	481 205	327 664	6 982	51 387	*10,7*	35 955	*7,5*	15 432	*3,2*
8	Buerup & o.	1934	118	Ja	50	50	393 132	301 652	3 481	47 082	*12,0*	36 086	*9,2*	10 996	*2,8*
10	Dalby	1920	92	Ja	50	50	251 771	233 821	3 125	32 254	*12,8*	26 968	*10,7*	5 286	*2,1*
11	Drøsselbjerg.....	1916	84	Ja	50	50	857 472	351 011	17 348	59 269	*6,9*	47 057	*5,5*	12 212	*1,4*
12	Døjringe & o. ...	1914	127	Ja	0	0	619 009	300 434	8 128	52 911	*8,5*	48 467	*7,8*	4 444	*0,7*
15	Egeslevmagle....	1874	167	Nej	50	50	396 696	310 582	4 784	41 144	*10,4*	32 584	*8,2*	8 560	*2,2*
20	Faardrup	1885	108	Nej	0	0	248 058	220 660	2 000	29 132	*11,7*	22 915	*9,2*	6 217	*2,5*
21	Flakkebjærg.....	1886	166	Nej	50	50	674 718	491 360	11 217	68 592	*10,2*	51 334	*7,6*	17 258	*2,6*
23	Frederiksberg ...	1915	216	Ja	0	0	617 303	432 500	11 719	70 539	*11,4*	55 978	*9,1*	14 561	*2,3*
26	Gimlinge.....	1901	214	Nej	0	0	802 943	372 641	11 352	67 822	*8,5*	47 929	*6,0*	19 893	*2,5*
27	Gørlev.....	1914	165	Ja	50	50	345 674	263 062	5 252	54 883	*15,9*	38 504	*11,2*	16 379	*4,7*
35	Haldagerlille	1885	105	Ja	50	50	264 144	137 371	2 779	25 771	*9,8*	21 393	*8,1*	4 378	*1,7*
36	Halskov & o.....	1904	470	Nej	50	50	545 095	545 095	6 505	68 561	*12,6*	49 887	*9,2*	18 674	*3,4*
37	Havrebjærg	1892	160	Ja	50	50	568 729	311 119	5 810	63 198	*10,8*	47 247	*8,1*	15 951	*2,7*
*38	Hejninge.....	1885	110	Ja	0	0	287 972	244 038	1 663	37 640	*13,1*	26 841	*9,3*	10 799	*3,8*
39	Husholdnf., Korsør	1893	378	Nej	100	100	561 110	498 288	5 057	85 579	*15,2*	61 405	*10,9*	24 174	*4,3*
40	Hyllested	1885	216	Nej	50	50	446 122	388 681	4 531	54 338	*12,2*	39 730	*8,9*	14 608	*3,3*
41	Hyllinge	1891	214	Ja	50	50	583 725	390 005	7 022	62 866	*10,8*	46 009	*7,9*	16 857	*2,9*

og drift							Status									
Netto-renteudgift		Netto-overskud		Overskudsfordeling indenfor regnskabsåret			Regnskabet afsluttet pr.	Balancesum	Aktiver				Passiver			
									Ialt omsætningsformue		Ialt anlægsformue		Ialt fremmedkapital		Ialt egenkapital	
Ialt	% af oms.	Ialt	% af oms.	Henlæggelser	Afskrivninger	Udbetaling			Beløb	% af balancesum	Beløb	% af balancesum	Beløb	% af balancesum	Beløb	% af balancesum
16	17	18	19	20	21	22	23	24	25	26	27	28	29	30	31	32
Kr.		Kr.		Kr.	Kr.	Kr.		Kr.	Kr.		Kr.		Kr.		Kr.	
1 723	*0,4*	16 919	*3,4*	13 787	690	2 626	6/10 51	162 164	104 296	*64,3*	57 868	*35,7*	89 170	*55,0*	72 994	*45,0*
3 240	*1,2*	5 813	*2,3*	2 020	449	3 253	1/10 51	110 248	74 093	*67,2*	36 155	*32,8*	62 131	*56,3*	48 117	*43,7*
1 489	*0,8*	5 594	*3,1*	2 475	890	2 225	1/10 51	44 459	40 091	*90,2*	4 368	*9,8*	38 396	*86,4*	6 063	*13,6*
743	*0,3*	2 820	*1,3*	2 192	100	427	1/10 51	75 226	58 328	*77,5*	16 898	*22,5*	33 370	*44,4*	41 856	*55,6*
2 182	*0,7*	5 516	*1,6*	1 047	470	4 023	5/1 52	100 839	70 938	*70,3*	29 901	*29,7*	64 028	*63,5*	36 811	*36,5*
1 069	*0,2*	9 020	*2,1*	5 877	500	4 371	1/1 52	90 485	59 425	*65,7*	31 060	*34,3*	30 580	*33,8*	59 905	*66,2*
2 998	*0,9*	9 739	*2,8*	820	1 044	7 265	4/11 51	106 465	69 342	*65,1*	37 123	*34,9*	37 234	*35,0*	69 231	*65,0*
1 487	*0,3*	20 098	*3,6*	17 566	2 235	5 031	5/1 52	149 635	100 446	*67,1*	49 189	*32,9*	57 132	*38,2*	92 503	*61,8*
860	*0,5*	6 995	*4,1*	2 749	217	3 636	1/10 51	62 399	31 050	*49,8*	31 349	*50,2*	24 447	*39,2*	37 952	*60,8*
5 376	*1,5*	6 971	*1,9*	1 804	1 200	5 414	5/6 51	213 771	160 623	*75,1*	53 148	*24,9*	157 555	*73,7*	56 216	*26,3*
3 883	*1,4*	3 426	*1,3*	0	0	4 291	6/10 51	148 697	83 754	*56,3*	64 943	*43,7*	125 129	*84,1*	23 568	*15,9*
÷1 280	÷*0,3*	11 831	*2,4*	1 553	0	10 271	1/1 52	101 992	70 461	*69,1*	31 531	*30,9*	32 964	*32,3*	69 028	*67,7*
161	*0,0*	22 592	*3,9*	2 316	2 963	17 617	1/10 51	140 855	73 983	*52,5*	66 872	*47,5*	75 558	*53,6*	65 297	*46,4*
3 641	*0,5*	16 082	*2,3*	6 928	2 970	6 184	6/10 51	283 311	62 807	*22,2*	220 504	*77,8*	149 405	*52,8*	133 906	*47,2*
÷1 031	÷*0,3*	15 014	*4,3*	8 285	0	6 307	6/10 51	78 254	26 009	*33,2*	52 245	*66,8*	7 190	*9,2*	71 064	*90,8*
3 383	*0,9*	8 762	*2,4*	5 817	0	2 883	1/10 51	199 932	109 465	*54,7*	90 467	*45,3*	165 635	*82,9*	34 297	*17,1*
1 504	*0,6*	5 445	*2,0*	3 309	201	2 231	1/10 51	79 651	41 313	*51,9*	38 338	*48,1*	35 743	*44,9*	43 908	*55,1*
387	*0,1*	20 822	*5,2*	3 000	105	14 261	4/11 51	125 122	58 442	*46,7*	66 680	*53,3*	25 637	*20,5*	99 485	*79,5*
584	*0,1*	16 787	*3,6*	3 625	350	14 691	1/11 51	150 370	84 721	*56,3*	65 649	*43,7*	57 216	*38,0*	93 154	*62,0*
÷ 354	÷*0,1*	18 940	*3,8*	4 049	0	14 550	1/7 51	138 176	101 101	*73,2*	37 075	*26,8*	47 802	*34,6*	90 374	*65,4*
6 366	*0,6*	29 075	*3,0*	7 000	2 727	17 671	1/8 51	290 641	257 836	*88,7*	32 805	*11,3*	212 091	*73,0*	78 550	*27,0*
2 418	*0,6*	8 423	*2,2*	1 701	467	6 255	5/10 51	119 173	81 908	*68,7*	37 265	*31,3*	89 286	*74,9*	29 887	*25,1*
2 264	*0,6*	10 783	*2,7*	2 549	400	7 757	4/11 51	117 020	73 291	*62,6*	43 729	*37,4*	69 082	*59,0*	47 938	*41,0*
1 609	*0,8*	8 266	*4,1*	2 525	2 822	2 594	1/9 51	57 065	39 414	*69,1*	17 651	*30,9*	50 790	*89,0*	6 275	*11,0*
4 274	*0,9*	12 570	*2,6*	11 248	1 134	539	10/10 51	171 680	71 960	*41,9*	99 720	*58,1*	109 915	*64,0*	61 765	*36,0*
÷ 242	*0,0*	13 833	*3,5*	3 874	500	10 635	1/1 52	97 514	72 704	*74,6*	24 810	*25,4*	20 814	*21,3*	76 700	*78,7*

Afdeling: 15. Slagelse

Kr.		Kr.		Kr.	Kr.	Kr.		Kr.	Kr.		Kr.		Kr.		Kr.	
3 221	*1,2*	5 397	*2,1*	0	0	0	11/7 51	103 926	70 006	*67,4*	33 920	*32,6*	65 381	*62,9*	38 545	*37,1*
4 933	*1,3*	5 361	*1,4*	3 761	1 600	0	5/10 51	119 406	70 067	*58,7*	49 339	*41,3*	67 592	*56,6*	51 814	*43,4*
1 707	*0,4*	13 725	*2,8*	4 539	200	7 457	4/10 51	122 085	58 055	*47,5*	64 030	*52,5*	50 098	*41,0*	71 987	*59,0*
1 433	*0,4*	9 563	*2,4*	4 802	500	5 985	4/11 51	134 088	71 168	*53,1*	62 920	*46,9*	79 160	*59,0*	54 928	*41,0*
2 180	*0,9*	3 106	*1,2*	2 376	0	2 379	1/10 51	85 244	52 504	*61,6*	32 740	*38,4*	55 802	*65,5*	29 442	*34,5*
213	*0,0*	11 999	*1,4*	406	0	10 421	1/10 51	171 079	123 644	*72,3*	47 435	*27,7*	110 281	*64,5*	60 798	*35,5*
2 973	*0,5*	1 471	*0,2*	2 777	470	0	22/10 51	137 585	89 131	*64,8*	48 454	*35,2*	76 489	*55,6*	61 096	*44,4*
637	*0,2*	7 923	*2,0*	1 194	422	6 307	6/10 51	127 190	92 826	*73,0*	34 364	*27,0*	40 176	*31,6*	87 014	*68,4*
178	*0,1*	6 039	*2,4*	9 724	3 500	7 044	1/7 51	71 963	42 572	*59,1*	29 391	*40,9*	22 669	*31,5*	49 294	*68,5*
1 564	*0,2*	15 694	*2,4*	200	1 000	13 650	5/10 51	180 141	126 331	*70,1*	53 810	*29,9*	74 943	*41,6*	105 198	*58,4*
924	*0,1*	13 637	*2,2*	0	800	13 210	1/10 51	100 210	43 449	*43,3*	56 761	*56,7*	32 291	*32,2*	67 919	*67,8*
2 490	*0,3*	17 403	*2,2*	11 950	25	7 818	1/10 51	163 238	123 094	*75,4*	40 144	*24,6*	91 221	*55,9*	72 017	*44,1*
5 015	*1,4*	11 364	*3,3*	1 931	1 000	3 755	7/7 51	157 036	69 874	*44,5*	87 162	*55,5*	86 932	*55,4*	70 104	*44,6*
3 576	*1,4*	802	*0,3*	165	400	0	5/1 52	108 080	73 237	*67,8*	34 843	*32,2*	48 456	*44,8*	59 624	*55,2*
2 508	*0,4*	16 166	*3,0*	892	2 000	13 274	7/10 51	210 212	105 314	*50,1*	104 898	*49,9*	136 579	*65,0*	73 633	*35,0*
328	*0,1*	15 623	*2,6*	7 668	0	7 438	1/10 51	145 769	101 015	*69,3*	44 754	*30,7*	23 366	*16,0*	122 403	*84,0*
÷ 733	÷*0,2*	11 532	*4,0*	5 709	0	5 823	1/10 51	90 816	41 537	*45,7*	49 279	*54,3*	18 705	*20,6*	72 111	*79,4*
1 462	*0,2*	22 712	*4,1*	3 095	2 110	19 726	1/10 51	202 295	117 977	*58,3*	84 318	*41,7*	58 819	*29,1*	143 476	*70,9*
1 646	*0,4*	12 962	*2,9*	987	1 000	11 702	1/10 51	141 775	71 683	*50,6*	70 092	*49,4*	84 373	*59,5*	57 402	*40,5*
1 836	*0,3*	15 021	*2,6*	705	0	9 495	17/7 51	165 217	108 481	*65,7*	56 736	*34,3*	76 677	*46,4*	88 540	*53,6*

Almindelige oplysninger							Omsætnin							
Foreningens		Stiftet år	Medlemmer, der har modtaget varer i sidste regnskabsår	Næringsadkomst	Foreningens deltagelse i risiko på udestående fordringer		Omsætning		Fragt og kørsel til foreningen	Bruttoindtægt		Omkostninger		Driftsresultat	
Nr.	Navn				% af butiksvarer	% af grovvarer	Ialt	Heraf butiksvarer		Ialt	% af oms.	Ialt	% af oms.	Ialt	% af oms
	1	2	3	4	5	6	7	8	9	10	11	12	13	14	15
							Kr.	Kr.	Kr.	Kr.		Kr.		Kr.	
42	Høng & o.	1920	466	Ja	50	50	2 198 372	1 046 927	10 457	210 913	*9,6*	165 884	*7,6*	45 029	*2,0*
43	Høve Mark	1886	124	Nej	50	50	224 262	181 093	2 319	25 658	*11,4*	19 439	*8,7*	6 219	*2,7*
45	Haarslev	1887	121	Nej	50	50	260 408	188 934	4 685	29 155	*11,2*	20 320	*7,8*	8 835	*3,4*
50	Jorløse	1919	108	Ja	50	50	302 061	228 127	2 557	31 469	*10,4*	22 871	*7,6*	8 598	*2,8*
55	Keldstrup	1894	149	Ja	0	0	277 746	239 399	4 101	33 474	*12,0*	23 906	*8,6*	9 568	*3,4*
56	Kirkerup	1877	135	Nej	50	50	285 410	246 644	2 537	34 474	*12,1*	24 648	*8,6*	9 826	*3,5*
57	Kirke-Helsinge	1914	126	Ja	0	0	362 216	328 852	4 440	48 688	*13,5*	31 097	*8,6*	17 591	*4,9*
58	Kirke-Stillinge	1897	206	Ja	0	0	1 066 787	506 079	13 164	92 351	*8,7*	67 852	*6,4*	24 499	*2,3*
59	Korsør & o.	1906	361	Nej	50	50	273 599	256 709	1 270	39 186	*14,3*	35 779	*13,1*	3 407	*1,2*
60	Kvislemark	1889	106	Nej	50	50	257 838	174 550	4 818	26 495	*10,3*	19 901	*7,7*	6 594	*2,6*
70	Lille Ebberup & o.	1888	154	Nej	0	0	252 305	216 103	904	33 630	*13,3*	28 583	*11,3*	5 047	*2,0*
71	Løve	1917	221	Ja	50	50	508 678	226 807	9 796	45 333	*8,9*	38 251	*7,5*	7 082	*1,4*
72	Lynge	1890	115	Ja	50	50	253 512	219 905	1 965	27 952	*11,0*	24 853	*9,8*	3 099	*1,2*
75	Menstrup	1904	251	Ja	50	50	1 021 851	446 332	0	70 216	*6,9*	48 226	*4,7*	21 990	*2,2*
76	Mullerup	1921	124	Ja	0	0	345 553	298 310	3 221	42 854	*12,4*	31 183	*9,0*	11 671	*3,4*
77	Munke-Bjærgby	1887	139	Ja	0	0	253 518	232 409	2 218	33 144	*13,1*	29 000	*11,5*	4 144	*1,6*
80	Nordrup	1873	154	Nej	50	50	357 610	292 809	3 101	41 028	*11,5*	31 857	*8,9*	9 171	*2,6*
81	Næsbyskov	1891	110	Nej	0	0	310 576	269 414	3 275	36 071	*11,6*	28 139	*9,0*	7 932	*2,6*
91	Pedersborg	1902	328	Ja	0	0	1 137 955	484 819	13 924	98 846	*8,7*	79 900	*7,0*	18 946	*1,7*
95	Reinstrup	1873	97	Ja	50	50	281 073	221 982	3 301	32 714	*11,6*	26 166	*9,3*	6 548	*2,3*
96	Rosted	1883	98	Ja	50	50	383 482	341 434	3 247	52 629	*13,7*	36 533	*9,5*	16 096	*4,2*
97	Ruds-Vedby	1891	164	Nej	50	50	253 684	224 384	2 730	31 609	*12,5*	23 647	*9,3*	7 962	*3,2*
98	Rørby	1879	364	Nej	50	50	663 970	439 308	6 396	79 852	*12,0*	61 911	*9,3*	17 941	*2,7*
105	»Sirius«, Bildsø	1909	52	Ja	0	0	318 423	183 485	5 762	28 323	*8,9*	23 101	*7,3*	5 222	*1,6*
106	Skørpinge	1900	106	Nej	50	50	403 897	302 369	4 178	45 100	*11,2*	35 008	*8,7*	10 092	*2,5*
107	Slagelse & o.	1919	569	Ja	0	0	961 338	722 744	567	147 750	*15,4*	111 550	*11,6*	36 200	*3,8*
108	Slotsbjergby	1874	141	Ja	0	0	493 018	279 987	4 747	45 634	*9,2*	30 756	*6,2*	14 878	*3,0*
109	Sludstrup	1897	132	Nej	0	0	252 129	213 025	2 278	30 720	*12,2*	24 830	*9,9*	5 890	*2,3*
110	Solbjerg	1907	112	Nej	[1]	[1]	466 020	239 776	5 823	48 539	*10,4*	31 917	*6,8*	16 622	*3,6*
111	Stigsnæs	1912	179	Nej	0	0	393 738	327 272	3 703	50 049	*12,7*	38 354	*9,7*	11 695	*3,0*
112	Svallerup	1883	148	Nej	50	50	456 010	293 049	5 328	50 012	*11,0*	38 193	*8,4*	11 819	*2,6*
113	Sæby	1915	86	Ja	50	50	345 823[3]	257 979	5 039	30 744	*8,9*	22 538	*6,5*	8 206	*2,4*
*114	Sønderup ny	1905	149	Nej	50	50	599 954	375 044	8 395	60 609	*10,1*	40 624	*6,8*	19 985	*3,3*
115	Sørbymagle	1899	137	Ja	0	0	293 607	286 500	1 254	36 728	*12,5*	22 002	*7,5*	14 726	*5,0*
116	Spjellerup	1891	121	Ja	0	0	539 336	341 711	9 166	53 302	*9,9*	42 305	*7,8*	10 997	*2,1*
117	Skafterup	1920	225	Nej	100[2]	100[2]	779 674	399 889	10 789	67 122	*8,6*	56 286	*7,2*	10 836	*1,4*
118	Slaglille	1905	190	Ja	50	50	422 764	341 691	5 155	46 691	*11,1*	34 594	*8,2*	12 097	*2,9*
119	Sneslev	1888	164	Nej	50	50	480 475	326 179	6 625	50 442	*10,5*	40 497	*8,4*	9 945	*2,1*
120	Skælskør	1919	146	Ja	0	0	221 122	184 192	2 469	26 108	*11,8*	21 839	*9,9*	4 269	*1,9*
121	Svebølle	1932	134	Ja	50	50	492 650	344 841	8 002	61 331	*12,5*	44 338	*9,0*	16 993	*3,5*
126	Tjæreby Sogn	1887	407	Nej	0	0	976 676	891 676	6 555	127 914	*13,1*	88 915	*9,1*	38 999	*4,0*
127	Tjustrup	1885	143	Nej	50	50	492 539	214 814	1 267	40 038	*8,1*	29 404	*6,0*	10 634	*2,1*
128	Tyvelse	1891	181	Nej	0	0	502 525	384 635	5 053	59 268	*11,8*	43 404	*8,6*	15 864	*3,2*
130	Ubby	1881	341	Nej	50	50	741 336	510 653	4 284	84 342	*11,4*	62 651	*8,4*	21 691	*3,0*
135	Vallensved	1902	174	Ja	50	50	731 028	455 848	13 733	69 586	*9,5*	53 626	*7,3*	15 960	*2,2*
136	Vedbysønder	1915	112	Ja	50	50	319 955	241 679	2 986	33 375	*10,4*	25 861	*8,1*	7 514	*2,3*
138	Venslev	1885	128	Nej	0	0	267 002	214 574	4 150	28 361	*10,6*	23 420	*8,8*	4 941	*1,8*
139	Virkelyst«, Fugleb.	1919	130	Nej	50	50	611 237	310 365	9 337	53 308	*8,7*	36 526	*6,0*	16 782	*2,7*
144	Ørslev gl.	1870	152	Nej	50	50	169 356	115 932	2 198	18 257	*10,8*	14 757	*8,7*	3 500	*2,1*
145	Ørslev By	1870	76	Nej	0	0	249 933	170 193	3 270	28 149	*11,3*	17 228	*6,9*	10 921	*4,4*
146	Ørslev Sogn	1889	164	Nej	0	0	366 262	320 893	2 548	45 003	*12,3*	35 266	*9,6*	9 737	*2,7*
200	Boeslunde Sogn	1871	559	Nej	0	0	1 444 367	992 407	10 563	149 436	*10,3*	96 977	*6,7*	52 459	*3,6*
210	Gerlev-Lundfl.	1887	158	Nej	0	0	375 066	268 257	2 142	41 747	*11,1*	28 998	*7,7*	12 749	*3,4*
220	Taarnborg Sogn	1872	276	Nej	0	0	575 587	512 215	4 804	71 692	*12,5*	55 733	*9,7*	15 959	*2,8*
230	Vemmelev-Hem.	1870	499	Nej	0	0	1 504 736	1 057 225	13 746	172 361	*11,5*	119 695	*8,0*	52 666	*3,5*

[1]) Med 10 kr. pr. medlem. [2]) Med en fond. [3]) Omfatter 14 mdr.

og drift							Status								
Netto-renteudgift		Netto-overskud		Overskudsfordeling indenfor regnskabsåret			Regnskabet afsluttet pr.	Balancesum	Aktiver				Passiver			
									Ialt omsætningsformue		Ialt anlægsformue		Ialt fremmedkapital		Ialt egenkapital	
Ialt	% af oms.	Ialt	% af oms.	Henlæggelser	Afskrivninger	Udbetaling			Beløb	% af balancesum	Beløb	% af balancesum	Beløb	% af balancesum	Beløb	% af balancesum
16	17	18	19	20	21	22	23	24	25	26	27	28	29	30	31	32
Kr.		Kr.		Kr.	Kr.	Kr.		Kr.	Kr.		Kr.		Kr.		Kr.	
7 831	*0,3*	37 198	*1,7*	10 240	6 300	19 560	9/1 52	654 609	453 658	*69,3*	200 951	*30,7*	395 892	*60,5*	258 717	*39,5*
750	*0,3*	5 469	*2,4*	2 683	160	4 058	1/10 51	76 511	58 054	*75,9*	18 457	*24,1*	48 363	*63,2*	28 148	*36,8*
1 746	*0,7*	7 089	*2,7*	700	0	5 998	9/7 51	113 056	68 023	*60,2*	45 033	*39,8*	85 731	*75,8*	27 325	*24,2*
1 695	*0,5*	6 903	*2,3*	1 978	0	6 041	1/11 51	103 292	75 876	*73,5*	27 416	*26,5*	51 487	*49,8*	51 805	*50,2*
988	*0,3*	8 580	*3,1*	1 261	1 330	5 764	1/10 51	88 044	64 390	*73,1*	23 654	*26,9*	35 673	*40,5*	52 371	*59,5*
1 077	*0,4*	8 749	*3,1*	4 894	1 200	6 740	1/10 51	80 539	42 285	*52,5*	38 254	*47,5*	29 963	*37,2*	50 576	*62,8*
8 772	*2,4*	8 819	*2,5*	0	450	6 035	1/10 51	235 538	113 218	*48,1*	122 320	*51,9*	193 873	*82,3*	41 665	*17,7*
3 554	*0,3*	20 945	*2,0*	0	4 000	17 414	1/10 51	230 263	152 388	*66,2*	77 875	*33,8*	160 826	*69,9*	69 437	*30,1*
5 452	*2,0*	÷ 2045	*÷ 0,8*	927	500	0	7/10 51	157 387	64 834	*41,2*	92 553	*58,8*	106 503	*67,7*	50 884	*32,3*
1 346	*0,5*	5 248	*2,1*	1 745	600	2 476	1/7 51	82 196	59 477	*72,4*	22 719	*27,6*	47 448	*57,7*	34 748	*42,3*
1 555	*0,6*	3 492	*1,4*	1 360	400	1 489	1/10 51	116 484	71 251	*61,2*	45 233	*38,8*	63 460	*54,5*	53 024	*45,5*
6 212	*1,2*	870	*0,2*	0	2 279	0	7/11 51	312 345	166 320	*53,3*	146 025	*46,7*	269 182	*86,2*	43 163	*13,8*
1 304	*0,5*	1 795	*0,7*	0	100	3 217	4/10 51	79 577	51 031	*64,1*	28 546	*35,9*	47 409	*59,6*	32 168	*40,4*
736	*0,1*	21 254	*2,1*	832	0	10 204	1/7 51	218 403	148 148	*67,8*	70 255	*32,2*	128 745	*59,0*	89 658	*41,0*
2 739	*0,8*	8 932	*2,6*	270	1 670	9 801	1/1 52	139 025	87 649	*63,0*	51 376	*37,0*	108 233	*77,9*	30 792	*22,1*
1 029	*0,4*	3 115	*1,2*	0	100	3 440	16/1 52	65 980	39 766	*60,3*	26 214	*39,7*	21 165	*32,1*	44 815	*67,9*
2 436	*0,7*	6 735	*1,9*	409	1 476	5 874	1/10 51	123 574	93 040	*75,3*	30 534	*24,7*	70 726	*57,3*	52 848	*42,7*
1 914	*0,6*	6 018	*2,0*	4 600	1 600	3 959	1/7 51	118 428	63 282	*53,5*	55 146	*46,5*	67 745	*57,2*	50 683	*42,8*
1 900	*0,2*	17 046	*1,5*	5 753	4 500	8 004	8/1 52	278 592	196 986	*70,7*	81 606	*29,3*	136 125	*48,9*	142 467	*51,1*
1 996	*0,7*	4 552	*1,6*	0	0	3 942	6/11 51	77 768	51 214	*65,9*	26 554	*34,1*	46 393	*59,7*	31 375	*40,3*
7 803	*2,0*	8 293	*2,2*	2 457	6 500	0	8/1 52	197 646	56 712	*28,7*	140 934	*71,3*	163 416	*82,7*	34 230	*17,3*
1 162	*0,5*	6 800	*2,7*	2 000	300	5 154	15/10 51	93 857	52 096	*55,5*	41 761	*44,5*	48 613	*51,8*	45 244	*48,2*
3 709	*0,6*	14 232	*2,1*	712	286	9 346	5/11 51	226 311	132 030	*58,3*	94 281	*41,7*	121 180	*53,5*	105 131	*46,5*
1 187	*0,4*	4 035	*1,2*	931	212	2 734	1/10 51	92 806	60 821	*65,5*	31 985	*34,5*	53 281	*57,4*	39 525	*42,6*
3 040	*0,8*	7 052	*1,7*	2 987	200	3 819	4/7 51	164 729	125 116	*75,9*	39 613	*24,1*	113 342	*68,8*	51 387	*31,2*
1 584	*0,2*	34 616	*3,6*	0	3 000	31 570	1/1 52	231 470	47 980	*20,7*	183 490	*79,3*	129 077	*55,8*	102 393	*44,2*
988	*0,2*	13 890	*2,8*	400	0	14 792	1/10 51	74 388	38 882	*52,3*	35 506	*47,7*	41 446	*55,7*	32 942	*44,3*
1 805	*0,7*	4 085	*1,6*	41	0	4 286	9/10 51	87 796	62 260	*70,9*	25 536	*29,1*	52 706	*60,0*	35 090	*40,0*
1 548	*0,3*	15 074	*3,3*	1 218	2 000	10 659	1/7 51	139 705	99 290	*71,1*	40 415	*28,9*	81 598	*58,4*	58 107	*41,6*
1 824	*0,5*	9 871	*2,5*	300	300	10 836	1/10 51	117 490	81 813	*69,6*	35 677	*30,4*	51 644	*43,9*	65 846	*56,1*
3 009	*0,7*	8 810	*1,9*	5 009	600	6 014	5/11 51	116 014	72 125	*62,2*	43 889	*37,8*	76 556	*66,0*	39 458	*34,0*
2 204	*0,6*	6 002	*1,8*	771	0	3 133	11/9 51	88 026	64 904	*73,7*	23 122	*26,3*	43 358	*49,2*	44 668	*50,8*
3 004	*0,5*	16 981	*2,8*	10 500	7 400	3 157	25/9 51	181 608	147 656	*81,3*	33 952	*18,7*	90 199	*49,7*	91 409	*50,3*
661	*0,2*	14 065	*4,8*	8 509	243	10 064	1/10 51	56 347	30 499	*54,1*	25 848	*45,9*	14 700	*26,1*	41 647	*73,9*
1 723	*0,4*	9 274	*1,7*	0	100	13 204	1/7 51	125 018	79 844	*63,9*	45 174	*36,1*	47 582	*38,1*	77 436	*61,9*
÷ 369	*÷ 0,1*	11 205	*1,5*	8 184	524	4 184	1/11 51	232 182	138 324	*59,6*	93 858	*40,4*	126 512	*54,5*	105 670	*45,5*
1 167	*0,3*	10 930	*2,6*	6 508	216	7 986	4/7 51	94 937	76 415	*80,5*	18 522	*19,5*	59 011	*62,1*	35 926	*37,9*
956	*0,2*	8 989	*1,9*	4 443	74	6 641	1/11 51	158 948	95 200	*59,9*	63 748	*40,1*	49 048	*30,8*	109 900	*69,2*
3 053	*1,4*	1 216	*0,5*	0	0	0	20/10 51	102 606	58 411	*56,9*	44 195	*43,1*	90 715	*88,4*	11 891	*11,6*
7 734	*1,6*	9 259	*1,9*	3 624	0	3 624	20/10 51	193 496	94 633	*48,9*	98 863	*51,1*	147 912	*76,4*	45 584	*23,6*
1 317	*0,1*	37 682	*3,9*	5 684	300	14 361	10/10 51	162 153	109 533	*67,5*	52 620	*32,5*	15 776	*9,7*	146 377	*90,3*
6 029	*1,2*	4 605	*0,9*	2 426	0	2 739	1/7 51	189 403	146 467	*77,3*	42 936	*22,7*	149 177	*78,7*	40 226	*21,3*
1 167	*0,2*	14 697	*3,0*	2 656	600	9 839	1/10 51	121 958	82 410	*67,6*	39 548	*32,4*	50 265	*41,2*	71 693	*58,8*
1 810	*0,3*	19 881	*2,7*	500	525	11 183	22/11 51	202 192	118 490	*58,6*	83 702	*41,4*	23 336	*11,6*	178 856	*88,4*
109	*0,0*	15 851	*2,2*	648	680	13 081	6/11 51	115 252	61 485	*53,3*	53 767	*46,7*	34 090	*29,6*	81 162	*70,4*
2 007	*0,6*	5 507	*1,7*	3 384	290	3 054	1/10 51	89 897	63 291	*70,4*	26 606	*29,6*	39 135	*43,5*	50 762	*56,5*
549	*0,2*	4 392	*1,6*	600	0	5 319	1/7 51	138 679	86 023	*62,0*	52 656	*38,0*	54 032	*38,9*	84 647	*61,1*
1 796	*0,3*	14 986	*2,4*	2 848	1 588	10 176	8/10 51	114 941	80 576	*70,1*	34 365	*29,9*	51 502	*44,8*	63 439	*55,2*
1 696	*1,0*	1 804	*1,1*	0	0	1 800	1/10 51	65 751	42 980	*65,4*	22 771	*34,6*	50 020	*76,1*	15 731	*23,9*
410	*0,2*	10 511	*4,2*	2 828	160	6 857	13/7 51	78 641	60 448	*76,9*	18 193	*23,1*	26 864	*34,2*	51 777	*65,8*
1 595	*0,4*	8 142	*2,3*	4 764	200	2 346	1/10 51	107 273	80 276	*74,8*	26 997	*25,2*	46 950	*43,8*	60 323	*56,2*
9 519	*0,6*	42 940	*3,0*	8 866	3 180	11 970	4/1 52	385 540	265 464	*68,9*	120 076	*31,1*	175 991	*45,7*	209 549	*54,3*
2 224	*0,6*	10 525	*2,8*	2 418	1 307	7 413	1/10 51	132 776	81 126	*61,1*	51 650	*38,9*	74 996	*56,5*	57 780	*43,5*
4 589	*0,8*	11 370	*2,0*	0	0	13 845	1/1 52	256 283	152 054	*59,3*	104 229	*40,7*	125 923	*49,1*	130 360	*50,9*
20 194	*1,4*	32 472	*2,1*	2 000	7 952	26 470	1/10 51	581 066	325 696	*56,1*	255 370	*43,9*	380 942	*65,5*	200 124	*34,5*

Almindelige oplysninger							Omsætning									
Foreningens		Stiftet år	Medlemmer, der har modtaget varer i sidste regnskabsår	Næringsadkomst	Foreningens deltagelse i risiko på udestående fordringer		Omsætning		Fragt og kørsel til foreningen	Bruttoindtægt		Omkostninger		Driftsresultat	
Nr.	Navn				% af butiksvarer	% af grovvarer	Ialt	Heraf butiksvarer		Ialt	% af oms.	Ialt	% af oms.	Ialt	% af oms
	1	2	3	4	5	6	7	8	9	10	11	12	13	14	15
							Kr.	Kr.	Kr.	Kr.		Kr.		Kr.	
1	Abildaa	1918	82	Ja	50	50	383 837	355 513	2 994	49 124	*12,8*	30 738	*8,0*	18 386	*4,8*
4	Aulum	1919	196	Ja	0	0	698 572[2]	345 976	2 828	53 482	*7,7*	39 843	*5,7*	13 639	*2,0*
7	Bonnet	1889	374	Nej	0	0	573 474	526 549	4 075	85 722	*15,0*	51 670	*9,0*	34 052	*6,0*
8	Borris	1919	170	Ja	50	50	467 108	421 796	3 662	72 170	*15,4*	39 455	*8,4*	32 715	*7,0*
9	Brandborg	1910	36	Ja	50	50	275 587	195 305	3 696	29 527	*10,7*	18 617	*6,7*	10 910	*4,0*
10	Bøvling	1886	415	Ja	50	50	588 974	558 038	5 784	87 220	*14,8*	58 036	*9,9*	29 184	*4,9*
13	Ejstrup	1944	54	Ja	50	50	167 600	149 873	1 968	22 925	*13,7*	16 802	*10,0*	6 123	*3,7*
16	Faare	1927	150	Ja	50	50	468 574	352 070	7 150	50 208	*10,7*	35 531	*7,6*	14 677	*3,1*
17	Fousing & o.	1934	47	Ja	0	0	344 152	201 647	4 602	29 453	*8,6*	22 685	*6,6*	6 768	*2,0*
18	Ferring	1892	120	Nej	50	50	293 974	272 000	3 110	32 759	*11,1*	23 518	*8,0*	9 241	*3,1*
19	Fabjerg	1900	234	Nej	50	50	1 139 440	533 055	10 027	105 281	*9,2*	66 143	*5,8*	39 138	*3,4*
20	Fjaltring	1887	239	Ja	50	50	571 024	495 505	3 972	75 638	*13,2*	51 581	*9,0*	24 057	*4,2*
23	Grønbjerg	1917	65	Ja	50	50	362 895	324 800	3 961	47 026	*13,0*	30 474	*8,4*	16 552	*4,6*
24	Gimsing	1932	104	Ja	50	50	462 921	283 111	3 032	39 124	*8,5*	30 371	*6,6*	8 753	*1,9*
27	Holmsland	1912	276	Nej	50	50	611 433	536 570	3 399	83 722	*13,7*	44 427	*7,3*	39 295	*6,4*
28	Houer	1908	145	Nej	50	50	512 636	454 776	4 626	70 041	*13,7*	43 343	*8,5*	26 698	*5,2*
29	Holstebro & o.	1933	272	Ja	0	0	392 054	381 806	1 849	57 311	*14,6*	49 503	*12,6*	7 808	*2,0*
30	Hygum Hove	1899	191	Ja	50	50	554 910	417 747	4 172	77 230	*13,9*	53 289	*9,6*	23 941	*4,3*
33	Idom-Vind og R.	1915	48	Ja	50	50	546 992	228 525	11 686	43 299	*7,9*	29 292	*5,4*	14 007	*2,5*
34	Idom Kirkeby	1948	33	Ja	50	50	226 264	183 020	1 844	25 726	*11,4*	18 052	*8,0*	7 674	*3,4*
36	Kibæk	1948	45	Ja	50	50	215 404	202 164	1 877	30 248	*14,0*	22 274	*10,3*	7 974	*3,7*
38	Langerhuse	1906	144	Ja	50	50	546 780	508 600	3 153	44 219	*8,1*	28 838	*5,3*	15 381	*2,8*
39	Lem & o.	1918	143	Ja	50	50	335 587	294 880	2 991	42 875	*12,8*	31 269	*9,3*	11 606	*3,5*
40	Lemvig & o.	1916	224	Ja	50	50	302 272	291 172	1 736	44 557	*14,7*	37 688	*12,4*	6 869	*2,3*
41	Linde	1886	180	Nej	50	50	1 528 675	582 581	13 858	118 900	*7,8*	71 284	*4,7*	47 616	*3,1*
44	Madum	1910	48	Ja	50[1]	50[1]	191 743	149 935	2 460	25 330	*13,2*	18 307	*9,5*	7 023	*3,7*
45	Møborg	1886	94	Ja	0	0	264 605	229 403	1 294	32 761	*12,4*	23 071	*8,7*	9 690	*3,7*
46	Mejrup	1939	68	Ja	50	100	694 993	269 027	12 939	56 311	*8,1*	37 430	*5,4*	18 881	*2,7*
48	Nees	1896	141	Ja	50	50	697 596	344 998	9 445	58 824	*8,4*	40 822	*5,9*	18 002	*2,5*
49	No	1910	158	Ja	50	50	467 755	412 810	6 728	57 167	*12,2*	40 657	*8,7*	16 510	*3,5*
50	Nørre Nissum	1888	204	Ja	50	50	260 393	254 680	2 418	38 701	*14,9*	30 641	*11,8*	8 060	*3,1*
51	Naur	1939	82	Ja	50	50	573 470	260 405	9 511	51 591	*9,0*	32 914	*5,7*	18 677	*3,3*
52	Opsund	1915	64	Ja	50	50	259 578	203 498	3 022	33 252	*12,8*	22 339	*8,6*	10 913	*4,2*
56	Rindom	1912	100	Ja	50	50	290 254	260 150	5 721	35 430	*12,2*	29 612	*10,2*	5 818	*2,0*
57	Resen	1903	231	Ja	0	0	1 234 253	533 194	13 265	90 283	*7,3*	59 396	*4,8*	30 887	*2,5*
59	Skalstrup	1915	96	Ja	0	0	630 578	314 335	12 342	61 649	*9,8*	41 727	*6,6*	19 922	*3,2*
60	Spjald	1912	190	Ja	50	50	662 340	613 140	4 128	78 269	*11,8*	49 414	*7,4*	28 855	*4,4*
61	Skjern	1932	350	Ja	0	0	790 859	714 647	3 263	125 485	*15,9*	86 051	*10,9*	39 434	*5,0*
63	Sønder Nissum	1906	235	Ja	0	0	487 788	438 074	4 244	70 332	*14,4*	40 647	*8,3*	29 685	*6,1*
64	Troldhede	1947	51	Ja	50	50	264 826	235 601	3 320	37 896	*14,3*	25 494	*9,6*	12 402	*4,7*
65	Timring	1919	86	Ja	100[1]	100[1]	308 414	259 002	3 094	38 981	*12,6*	28 411	*9,2*	10 570	*3,4*
66	Tvis	1919	148	Ja	50	50	927 046	472 013	6 896	82 992	*9,0*	56 020	*6,1*	26 972	*2,9*
67	Tim	1930	82	Ja	50	50	458 745[3]	402 250	2 994	56 202	*12,3*	36 610	*8,0*	19 592	*4,3*
68	Thorsted	1934	39	Ja	50	50	306 951	255 822	2 590	41 284	*13,4*	29 325	*9,5*	11 959	*3,9*
69	Velling	1908	152	Nej	50	50	573 976	480 310	4 290	66 117	*11,5*	49 505	*8,6*	16 612	*2,9*
70	Vemb & o.	1915	170	Ja	50	50	977 292	481 250	15 526	87 112	*8,9*	61 834	*6,3*	25 278	*2,6*
71	Videbæk	1920	111	Ja	50	50	490 403	428 215	5 076	65 481	*13,3*	38 946	*7,9*	26 535	*5,4*
72	Vinding	1935	95	Ja	50	50	315 514	277 285	3 476	42 542	*13,5*	31 682	*10,0*	10 860	*3,5*
73	Vandborg	1936	104	Ja	50	50	495 602	396 580	5 694	62 167	*12,6*	35 973	*7,3*	26 194	*5,3*
74	Vejrum	1944	82	Ja	50	50	476 604	246 900	3 936	39 399	*8,2*	31 180	*6,5*	8 219	*1,7*
75	Ølstrup	1910	144	Ja	50	50	537 437	467 400	5 131	60 246	*11,2*	43 293	*8,1*	16 953	*3,1*
76	Ørnhøj	1948	58	Ja	50	50	310 129	275 344	4 157	44 349	*14,3*	33 806	*10,9*	10 543	*3,4*
80	Ulfborg	1946	74	Ja	50	50	236 893	196 557	1 689	34 098	*14,4*	23 444	*9,9*	10 654	*4,5*

[1]) Kun for medlemmers køb. [2]) I omsætningen indbefattet køb af æg for 279 655 kr. [3]) Omfatter 13 mdr.

og drift							Status									
Netto-renteudgift		Netto-overskud		Overskudsfordeling indenfor regnskabsåret			Regnskabet afsluttet pr.	Balancesum	Aktiver				Passiver			
									Ialt omsætningsformue		Ialt anlægsformue		Ialt fremmedkapital		Ialt egenkapital	
Ialt	% af oms.	Ialt	% af oms.	Henlæggelser	Afskrivninger	Udbetaling			Beløb	% af balancesum	Beløb	% af balancesum	Beløb	% af balancesum	Beløb	% af balancesum
16	17	18	19	20	21	22	23	24	25	26	27	28	29	30	31	32
Kr.		Kr.		Kr.	Kr.	Kr.		Kr.	Kr.		Kr.		Kr.		Kr.	
641	*0,2*	17 745	*4,6*	5 515	0	13 365	1/1 52	131 649	111 077	*84,4*	20 572	*15,6*	46 283	*35,2*	85 366	*64,8*
533	*0,1*	13 106	*1,9*	12	1 084	12 275	1/1 52	87 717	45 949	*52,4*	41 768	*47,6*	44 072	*50,2*	43 645	*49,8*
÷1 244	÷*0,2*	35 296	*6,2*	4 697	1 000	26 983	1/10 51	148 750	80 309	*54,0*	68 441	*46,0*	13 246	*8,9*	135 504	*91,1*
2 441	*0,5*	30 274	*6,5*	0	9 258	21 029	1/7 51	143 964	108 607	*75,4*	35 357	*24,6*	111 796	*77,6*	32 168	*22,4*
2 062	*0,8*	8 848	*3,2*	2 096	200	6 496	1/10 51	105 537	73 758	*69,9*	31 779	*30,1*	74 773	*70,9*	30 764	*29,1*
÷ 747	÷*0,1*	29 931	*5,0*	14 278	0	18 557	1/11 51	199 123	139 866	*70,2*	59 257	*29,8*	35 944	*18,0*	163 179	*82,0*
2 247	*1,4*	3 876	*2,3*	1 070	600	1 700	5/7 51	87 090	52 889	*60,7*	34 201	*39,3*	74 685	*85,7*	12 405	*14,3*
583	*0,1*	14 094	*3,0*	5 194	1 577	8 293	1/11 51	145 450	102 546	*70,5*	42 904	*29,5*	65 271	*44,9*	80 179	*55,1*
3 820	*1,1*	2 948	*0,9*	0	0	2 962	1/10 51	147 713	115 512	*78,2*	32 201	*21,8*	117 821	*79,8*	29 892	*20,2*
220	*0,1*	9 021	*3,0*	1 908	0	5 724	1/7 51	75 928	46 219	*60,9*	29 709	*39,1*	35 155	*46,3*	40 773	*53,7*
1 280	*0,1*	37 858	*3,3*	7 774	0	29 071	1/1 52	261 156	170 281	*65,2*	90 875	*34,8*	104 485	*40,0*	156 671	*60,0*
2 947	*0,5*	21 110	*3,7*	8 963	0	8 963	1/11 51	175 370	124 529	*71,0*	50 841	*29,0*	97 823	*55,8*	77 547	*44,2*
234	*0,1*	16 318	*4,5*	8 484	0	8 166	1/1 52	102 027	75 643	*74,1*	26 384	*25,9*	39 940	*39,2*	62 087	*60,8*
2 480	*0,5*	6 273	*1,4*	2 822	600	2 622	4/10 51	113 263	74 834	*66,1*	38 429	*33,9*	74 310	*65,6*	38 953	*34,4*
÷1 100	÷*0,2*	40 395	*6,6*	0	21 931	22 135	6/10 51	140 587	84 761	*60,3*	55 826	*39,7*	34 948	*24,9*	105 639	*75,1*
÷ 921	÷*0,2*	27 619	*5,4*	8 062	170	17 132	1/1 52	127 502	94 515	*74,1*	32 987	*25,9*	22 768	*17,9*	104 734	*82,1*
1 632	*0,4*	6 176	*1,6*	920	5 256	0	1/10 51	321 001	79 586	*24,8*	241 415	*75,2*	281 782	*87,8*	39 219	*12,2*
129	*0,0*	23 812	*4,3*	4 670	6 000	16 629	1/10 51	131 525	82 706	*62,9*	48 819	*37,1*	69 376	*52,8*	62 149	*47,2*
3 282	*0,6*	10 725	*1,9*	2 271	4 000	4 764	6/7 51	171 253	149 087	*87,1*	22 166	*12,9*	130 414	*76,2*	40 839	*23,8*
5 184	*2,3*	2 490	*1,1*	232	2 000	258	1/10 51	117 505	65 566	*55,8*	51 939	*44,2*	113 739	*96,8*	3 766	*3,2*
5 804	*2,7*	2 170	*1,0*	588	200	1 382	4/10 51	143 963	64 377	*44,7*	79 586	*55,3*	138 109	*96,0*	5 854	*4,0*
827	*0,1*	14 554	*2,7*	2 623	0	13 116	5/1 52	153 172	100 835	*65,8*	52 337	*34,2*	91 998	*60,1*	61 174	*39,9*
3 080	*0,9*	8 526	*2,6*	4 016	1 116	2 443	1/4 52	127 701	94 539	*74,0*	33 162	*26,0*	93 275	*73,1*	34 426	*26,9*
523	*0,2*	6 346	*2,1*	3 604	0	3 604	1/11 51	270 687	68 020	*25,1*	202 667	*74,9*	219 994	*81,3*	50 693	*18,7*
1 959	*0,2*	45 657	*2,9*	11 849	8 000	29 582	1/7 51	501 313	423 085	*84,4*	78 228	*15,6*	306 027	*61,0*	195 286	*39,0*
3 144	*1,7*	3 879	*2,0*	1 985	0	2 331	4/10 51	138 964	97 704	*70,3*	41 260	*29,7*	115 099	*82,8*	23 865	*17,2*
÷ 747	÷*0,3*	10 437	*4,0*	3 196	0	6 392	10/1 52	71 111	48 641	*68,4*	22 470	*31,6*	14 459	*20,3*	56 652	*79,7*
2 717	*0,4*	16 164	*2,3*	2 845	3 771	8 545	1/7 51	206 683	168 642	*81,6*	38 041	*18,4*	148 176	*71,7*	58 507	*28,3*
÷ 526	÷*0,1*	18 528	*2,6*	8 683	300	13 434	1/10 51	184 789	137 608	*74,5*	47 181	*25,5*	59 046	*31,9*	125 743	*68,1*
1 604	*0,3*	14 906	*3,2*	0	0	13 920	1/7 51	171 518	121 219	*70,7*	50 299	*29,3*	113 876	*66,4*	57 642	*33,6*
5 618	*2,1*	2 442	*1,0*	2 000	0	0	8/1 52	124 973	99 215	*79,4*	25 758	*20,6*	103 587	*82,9*	21 386	*17,1*
3 227	*0,6*	15 450	*2,7*	3 685	1 500	9 393	1/7 51	195 053	133 790	*68,6*	61 263	*31,4*	145 765	*74,7*	49 288	*25,3*
4 743	*1,8*	6 170	*2,4*	3 200	1 600	0	1/1 52	106 910	62 515	*58,5*	44 395	*41,5*	93 768	*87,7*	13 142	*12,3*
4 958	*1,7*	860	*0,3*	542	0	0	10/1 52	151 374	109 373	*72,3*	42 001	*27,7*	126 537	*83,6*	24 837	*16,4*
1 422	*0,1*	29 465	*2,4*	7 102	2 000	20 106	1/1 52	259 316	189 629	*73,1*	69 687	*26,9*	157 301	*60,7*	102 015	*39,3*
176	*0,0*	19 746	*3,2*	4 548	250	13 311	6/10 51	180 662	140 075	*77,5*	40 587	*22,5*	91 224	*50,5*	89 438	*49,5*
465	*0,1*	28 390	*4,3*	12 032	256	16 949	1/7 51	181 044	148 726	*82,1*	32 318	*17,9*	93 020	*51,4*	88 024	*48,6*
2 394	*0,3*	37 040	*4,7*	20 332	2 005	14 703	4/10 51	203 405	78 571	*38,6*	124 834	*61,4*	84 687	*41,6*	118 718	*58,4*
1 993	*0,4*	27 692	*5,7*	0	1 000	19 864	5/7 51	141 779	97 860	*69,0*	43 919	*31,0*	68 103	*48,0*	73 676	*52,0*
5 076	*1,9*	7 326	*2,8*	1 610	2 200	3 924	1/10 51	135 833	52 080	*38,4*	83 753	*61,6*	122 700	*90,3*	13 133	*9,7*
2 512	*0,8*	8 058	*2,6*	1 188	0	7 648	1/10 51	140 773	108 817	*77,3*	31 956	*22,7*	86 972	*61,8*	53 801	*38,2*
6 786	*0,7*	20 186	*2,2*	6 000	692	16 335	1/1 52	246 198	174 583	*70,9*	71 615	*29,1*	151 248	*61,4*	94 950	*38,6*
2 040	*0,4*	17 552	*3,9*	2 152	2 250	14 128	18/7 51	195 832	102 937	*52,6*	92 895	*47,4*	140 803	*71,9*	55 029	*28,1*
2 414	*0,8*	9 545	*3,1*	2 135	2 979	4 628	1/10 51	149 282	94 331	*63,2*	54 951	*36,8*	120 546	*80,8*	28 736	*19,2*
1 565	*0,3*	15 047	*2,6*	5 977	0	9 763	9/1 52	151 475	120 249	*79,4*	31 226	*20,6*	47 332	*31,2*	104 143	*68,8*
4 592	*0,5*	20 686	*2,1*	7 002	200	10 947	11/10 51	267 981	184 450	*68,8*	83 531	*31,2*	156 409	*58,4*	111 572	*41,6*
1 134	*0,2*	25 401	*5,2*	24 201	1 200	0	1/7 51	120 787	94 109	*77,9*	26 678	*22,1*	79 619	*65,9*	41 168	*34,1*
1 910	*0,6*	8 950	*2,9*	3 333	900	4 717	5/7 51	131 989	97 742	*74,1*	34 247	*25,9*	92 391	*70,0*	39 598	*30,0*
10 124	*2,1*	16 070	*3,2*	4 804	6 000	4 804	5/1 52	269 641	107 963	*40,0*	161 678	*60,0*	215 708	*80,0*	53 933	*20,0*
4 067	*0,8*	4 152	*0,9*	100	1 587	145	1/10 51	185 517	130 125	*70,1*	55 392	*29,9*	165 312	*89,1*	20 205	*10,9*
÷1 012	÷*0,2*	17 965	*3,3*	6 515	1 335	9 772	1/7 51	169 480	125 634	*74,1*	43 846	*25,9*	76 857	*45,4*	92 623	*54,6*
7 246	*2,3*	3 297	*1,1*	177	0	3 120	1/9 51	217 098	126 470	*58,2*	90 628	*41,8*	213 514	*98,3*	3 584	*1,7*
5 593	*2,3*	5 061	*2,2*	100	4 244	717	1/10 51	147 529	59 655	*40,4*	87 874	*59,6*	139 716	*94,7*	7 813	*5,3*

Nr.	Foreningens Navn	Indkøb i foreningens regnskabsår af: Butiksvarer *ialt*	Butiksvarer, *der kan fås i* F. D. B.	Butiksvarer *leveret af* F. D. B.	Forholdet mellem kol. 4 og kol. 3	Indkøb i F. D. B.: Kolonial ialt	Margarine	Mel	Ost	Kaffe		Cigarer og cigarillos
												Kolo-
	1	2	3	4	5	6	7	8	9	10	10a	11
		Kr.	Kr.	Kr.	pct.	Kr.	kg	kg	kg	kg	Kr.	Kr.
1	Alsted	297 576	269 977	233 121	*86*	165 841	2 530	5 844	47	897	11 076	4 506
2	Alslev *)	190 885	176 831	158 070	*89*	107 975	2 155	926	70	559	6 861	2 471
3	Arnakke	183 692	144 876	115 309	*80*	73 812	2 420	3 813	14	438	5 410	1 869
5	Alkestrup	300 275	260 173	207 449	*80*	141 817	5 480	6 948	233	912	11 226	5 545
6	Allindelille	357 039	324 104	280 218	*87*	193 879	6 400	7 725	530	1 201	14 730	6 425
7	Annisse	263 382	216 433	199 095	*92*	134 647	3 370	3 688	664	835	10 263	2 366
9	Abbednæs	363 919	291 286	240 737	*83*	179 741	5 240	8 926	167	995	12 218	3 869
10	Arnøje	238 899	209 334	183 388	*88*	122 523	3 960	4 827	203	756	9 199	5 745
11	Alsønderup	376 986	326 886	287 677	*88*	218 669	5 340	5 775	1 803	1 251	15 338	5 872
12	Asnæs *)	389 534	368 633	315 978	*86*	201 026	8 400	12 375	837	1 600	19 748	9 738
13	Aashøj	183 482	166 498	137 628	*83*	109 676	3 300	4 313	446	706	8 588	2 875
15	Anholt	230 745	175 568	159 248	*91*	95 020	3 270	3 476	1 179	304	3 691	518
21	Blangslev	427 294	398 391	371 411	*93*	248 402	5 970	9 938	508	1 210	14 912	7 876
22	Brandelev	221 925	166 585	143 304	*86*	87 595	3 530	4 226	86	288	3 458	4 791
23	Bjælkerup	213 851	196 990	183 990	*93*	123 697	3 065	5 776	325	722	8 918	3 169
24	Bogø	492 530	459 559	363 473	*79*	257 596	1 040	13 228	1 330	904	11 047	2 695
25	Bregninge Sogn	411 777	376 557	316 365	*84*	234 172	7 070	10 200	584	1 502	18 600	7 961
27	Bidsinge	298 999	263 833	236 302	*90*	187 020	3 710	10 177	531	735	8 932	4 098
30	Baarse	389 661	338 696	298 057	*88*	205 992	6 460	10 750	83	1 117	13 545	7 963
31	Bjæverskov	556 378	505 387	424 361	*84*	266 931	7 720	9 278	902	1 638	20 145	8 112
32	Bagnkop	499 797	382 719	281 680	*74*	220 379	3 260	4 338	16	1 155	14 097	3 090
33	Borup, B.	412 972	367 246	337 757	*92*	178 301	6 550	13 550	14	1 888	23 373	8 766
34	Bringstrup	117 378	109 129	102 276	*94*	55 904	2 030	3 286	353	325	3 964	2 158
35	Bistrup	149 016	123 964	100 622	*81*	74 928	3 470	4 313	340	441	5 348	1 313
36	Borup, R.	218 707	205 159	183 448	*89*	125 798	3 740	7 326	388	701	8 411	2 465
37	Borre	471 876	433 792	362 140	*84*	262 629	7 240	16 817	630	1 441	17 688	7 859
38	Barup	218 981	189 461	159 775	*84*	125 714	3 275	4 126	295	594	7 352	3 348
39	Blidstrup	452 424	403 608	364 615	*90*	257 061	7 450	9 265	1 132	1 277	15 636	4 632
40	Brf. paa D. f. J.	—	—	95 813	—	27 315	0	0	0	0	0	3 171
41	»Bondeskov«, Osted	227 184	209 980	195 563	*93*	130 213	3 900	5 641	135	684	8 285	6 035
43	Bonderød	294 092	269 982	240 685	*89*	180 847	5 000	8 191	336	1 006	12 024	5 286
45	Birkerød	429 887	353 257	308 446	*87*	232 297	5 710	10 567	1 564	2 185	27 031	3 163
46	Brederød & o.	319 703	267 774	256 828	*96*	183 805	5 510	7 288	1 310	1 269	15 740	6 739
47	Brøndbyøster	413 871	339 937	322 194	*95*	182 699	2 780	4 345	424	987	12 014	2 439
48	Brede	838 046	484 718	335 861	*69*	238 938	7 180	7 463	1 372	1 743	21 138	3 176
49	Bjerred	128 875	116 895	103 289	*88*	75 079	2 530	2 376	214	413	5 021	1 698
50	Byrum	358 651	322 978	294 064	*91*	237 818	13 950	33 521	2 279	1 904	23 602	2 355
58	Dysted	254 487	220 843	190 399	*86*	126 836	4 440	6 889	859	654	7 978	2 608
59	Danstrup	177 683	147 167	131 274	*89*	102 203	3 285	3 176	571	650	7 867	2 295
60	Dalby ny	570 428	510 444	451 870	*89*	282 407	8 590	17 078	83	1 769	21 878	10 575
64	Esbønderup	194 410	180 668	139 671	*77*	86 986	3 700	5 186	51	715	8 591	1 398
65	»Enighedens, Stege	368 083	308 985	265 621	*86*	200 156	5 120	9 488	1 016	972	12 066	3 275
66	Ejby, Lille-Skensved	398 164	336 951	297 134	*88*	198 960	7 606	9 810	1 111	1 070	13 095	6 279
67	Enderslev	327 061	289 100	253 055	*88*	180 979	5 820	7 041	151	1 059	12 940	3 729
68	Ejby, Kirke-Hyllinge	379 983	330 999	293 828	*89*	193 745	6 170	8 363	588	1 390	17 151	8 750
69	Ellede	320 680	291 986	220 338	*76*	148 767	4 380	6 241	298	814	9 927	4 390
70	Espergærde, Snek. & o.	217 160	193 931	183 189	*95*	123 888	3 244	5 588	215	872	10 602	2 842
71	Egøje-Hastrup	117 346	104 289	85 162	*82*	61 459	2 380	3 363	442	558	6 935	958
74	Frenderup	266 265	246 557	240 259	*97*	172 381	6 620	10 338	295	1 115	13 612	6 552
75	Frøslev	305 597	280 528	266 013	*95*	211 122	3 830	6 613	273	781	9 486	6 547
76	Ferslev-Vellerup	350 727	313 086	247 442	*79*	164 923	6 140	9 600	260	1 392	17 238	5 638
78	Fjenneslev	273 506	230 123	191 491	*83*	127 701	3 790	7 440	363	578	6 938	6 796
79	Fanefjord	338 612	301 573	275 745	*91*	202 211	3 790	9 288	75	770	9 367	4 590
80	Fodby	321 299	287 319	260 649	*91*	194 953	3 700	7 226	299	783	9 532	3 335
81	Faurbo	389 506	347 368	311 209	*90*	207 999	6 280	7 802	450	1 274	15 509	7 626

*) Omregnet til 12 mdr.

i kalenderåret

nial

Røg- og shag-tobak	Skrå-tobak	Blød sæbe og husholdnings-sæbe	Toilet-sæbe	Høst-bindegarn	*Cykler*	*Papir*	*Manufaktur en gros*	*Manufaktur, konfektion, skotøj detail*	*Skotøj en gros*	*Isenkram*	*Møbler*	*Markfrø (bruttopris) 1951/52*	
12	13	14	15	16	17	18	19	20	21	22	23	24	24a
Kr.	Kr.	Kr.	Kr.	kg	Kr.	Kr.	Kr.	Kr.	Kr.	Kr.	Kr.	kg	Kr.
2 769	509	1 549	261	2 500	1 586	5 425	23 501	170	9 418	26 990	190	4 153	19 656
1 362	508	1 137	284	3 125	1 699	3 188	17 698	4 036	3 966	17 815	1 693	1 728	8 910
2 159	278	2 065	507	600	1 503	7 414	8 475	5 550	2 718	15 312	525	1 140	5 335
2 795	812	3 053	757	1 600	1 854	7 555	17 739	758	7 262	29 328	1 136	1 761	9 015
3 028	510	3 344	1 388	2 775	2 112	9 148	27 344	405	8 521	38 135	674	4 886	22 393
3 515	736	2 493	729	2 300	1 894	6 150	18 966	0	4 392	31 756	1 290	1 822	9 711
3 131	431	3 444	688	550	1 084	6 371	17 898	6 614	6 582	22 351	96	682	3 529
2 077	621	2 850	691	2 575	1 758	7 576	16 908	0	3 856	27 742	3 025	1 573	8 091
3 669	966	3 964	1 103	2 125	4 296	7 552	18 045	0	4 232	34 708	175	4 192	18 528
4 142	1 217	4 612	1 772	1 625	1 738	10 844	22 410	15 546	5 680	55 725	3 009	5 402	22 050
1 541	974	2 467	669	1 250	1 669	3 310	7 465	79	1 818	13 582	29	530	2 268
575	58	1 407	244	0	3 841	5 712	15 721	594	5 349	31 715	1 296	* 66	146
2 888	913	3 687	1 466	2 800	4 670	7 962	30 564	17 098	13 560	47 516	1 639	4 286	21 624
1 345	277	1 704	381	1 275	780	4 812	12 460	12 276	3 726	21 315	340	1 606	7 290
2 244	607	2 438	860	1 325	3 576	6 166	14 986	0	3 549	28 266	3 750	1 373	7 527
4 120	298	3 618	846	2 800	2 510	12 083	16 311	1 063	12 511	61 047	352	2 506	12 019
5 896	1 213	3 567	1 972	2 050	1 994	10 792	24 010	3 217	7 363	32 199	2 618	3 247	14 591
1 887	29	2 452	885	1 700	823	4 457	12 342	5 327	3 627	22 469	237	1 962	8 591
1 788	894	3 968	1 271	1 750	2 928	9 439	27 883	4 209	5 723	41 781	102	3 068	15 092
3 559	961	5 626	1 678	4 375	3 431	11 550	54 420	2 125	12 611	71 298	1 995	6 092	30 845
2 453	1 094	3 209	682	2 250	746	3 761	16 617	7 245	4 603	26 891	1 438	620	3 051
6 898	620	5 324	1 746	2 525	11 639	14 489	41 906	0	31 440	58 987	995	4 503	21 848
1 276	160	1 236	425	1 675	1 278	4 340	10 956	2 224	4 488	18 098	4 988	2 498	12 995
664	691	1 718	540	575	261	2 776	8 216	4 094	2 053	8 248	46	1 154	5 992
1 609	694	1 789	677	2 825	2 042	3 904	14 523	2 837	4 825	28 320	1 199	3 743	17 897
5 710	933	4 858	2 007	3 000	3 548	9 622	27 842	1 213	4 260	52 632	394	6 466	32 139
4 556	558	2 038	554	1 175	1 038	3 648	10 350	583	3 709	14 090	639	2 994	17 440
1 831	511	4 528	1 294	3 900	1 920	11 067	28 236	0	8 161	56 459	1 711	3 020	14 694
194	0	410	1 472	0	7 969	2 146	26 787	0	14 036	13 229	4 331	2	2
1 101	742	3 021	977	2 350	2 268	6 400	21 556	130	7 043	26 619	1 334	4 015	19 252
3 059	1 220	3 309	1 062	1 175	2 258	6 729	19 422	770	5 108	25 074	477	2 114	10 084
2 218	37	5 275	1 625	250	2 956	12 065	11 532	8	10 432	33 991	5 165	192	782
924	513	3 565	1 280	1 575	2 242	8 576	23 268	125	7 099	30 155	1 558	2 667	8 918
795	147	2 589	724	100	8 456	8 994	56 526	83	21 135	41 448	2 853	61	230
724	7	6 048	772	0	2 641	15 443	42 671	0	8 702	21 553	5 913	* 1	10
913	17	1 246	351	300	477	2 264	10 723	256	4 135	10 078	277	892	4 299
5 177	108	6 118	1 377	1 575	1 800	5 410	8 970	500	2 237	37 189	140	1 796	7 801
1 588	212	1 983	832	1 500	2 013	4 929	16 444	13 557	4 820	21 718	82	3 074	15 185
2 857	458	2 326	444	675	1 409	3 879	12 547	0	2 348	8 247	641	1 116	6 007
5 168	1 773	4 095	1 162	4 025	1 776	14 294	73 362	5 818	16 174	54 841	3 198	5 823	27 611
2 046	343	5 471	846	1 150	5 579	4 410	15 592	0	3 558	22 544	1 002	1 611	7 347
2 948	546	2 895	798	1 350	3 372	8 534	21 221	303	5 145	26 801	89	2 428	11 615
4 038	441	4 668	1 244	3 125	1 770	15 854	30 259	990	3 787	44 288	1 226	3 186	16 554
3 072	637	3 659	1 001	1 275	1 435	8 309	22 917	188	4 794	33 769	664	2 178	10 480
4 012	1 449	4 357	1 589	1 825	1 778	9 174	24 446	6 675	10 915	45 169	1 926	4 426	22 004
4 171	343	2 078	592	1 925	1 329	6 042	17 599	7 769	5 563	31 633	1 640	2 020	8 377
2 262	90	3 679	794	0	729	6 355	22 046	0	4 869	22 709	2 593	459	2 600
459	188	1 667	355	450	1 035	3 304	5 450	0	997	12 811	106	* 172	731
4 372	1 504	3 011	1 189	1 200	2 291	5 074	11 012	13 970	8 389	26 434	708	2 652	12 350
2 294	317	2 935	696	4 200	1 100	6 207	15 523	1 494	5 750	23 712	1 105	1 652	9 532
2 099	790	4 425	1 246	1 300	5 879	8 786	17 503	4 560	6 050	38 378	1 363	5 292	24 954
3 709	575	1 778	566	2 250	1 488	7 035	22 211	174	9 274	23 120	488	2 525	12 375
3 513	1 123	2 510	697	1 950	1 455	5 838	15 289	5 979	8 536	34 571	1 866	4 262	18 423
1 964	776	2 356	855	2 625	1 042	5 650	13 129	15 354	4 686	23 957	1 878	2 231	11 989
7 627	707	4 088	1 277	2 825	4 360	9 103	26 926	12 240	9 789	40 434	358	3 969	19 595

Nr.	Navn	Indkøb i foreningens regnskabsår af: Butiksvarer *ialt*	Butiksvarer, *der kan fås i* F. D. B.	Butiksvarer *leveret af* F. D. B.	Forholdet mellem kol. 4 og kol. 3	Indkøb i F. D. B.: Kolonial ialt	Margarine	Mel	Ost	Kaffe		Cigarer og cigarillos
	1	2	3	4	5	6	7	8	9	10	10a	11
		Kr.	Kr.	Kr.	pct.	Kr.	kg	kg	kg	kg	Kr.	Kr.
82	Fejø	354 596	327 586	298 753	*91*	210 228	5 660	8 038	913	964	11 874	2 156
83	Fensmark	292 798	239 068	199 828	*84*	135 621	5 230	11 863	138	1 117	13 633	3 842
84	Fjellebro	266 963	233 830	200 208	*86*	137 469	3 400	7 013	859	929	11 498	4 157
86	Frederikssund & o.	481 921	411 763	380 896	*93*	271 298	8 430	10 813	2 056	1 653	20 398	6 922
88	Frue Sogn	324 345	293 451	261 471	*89*	199 100	5 130	4 988	146	1 033	12 628	4 831
89	Fredensborg & o.	277 139	230 915	207 439	*90*	152 851	3 000	5 013	631	885	10 951	3 544
90	Frederiksværk & o.	383 781	310 351	269 809	*87*	216 400	7 010	11 410	2 069	2 071	25 561	3 245
91	Faarevejle	302 286	293 253	269 278	*92*	192 264	5 680	11 363	233	1 163	14 403	4 921
96	Gundsølille	544 320	486 487	422 649	*87*	292 322	7 960	11 913	326	1 305	16 113	10 072
97	Grevinge	380 579	347 854	271 634	*78*	148 380	6 860	10 088	160	1 368	16 994	9 007
98	Gudmindrup	184 594	160 311	132 041	*82*	87 690	1 290	4 626	542	479	5 854	2 215
99	Gevninge	515 391	451 682	388 793	*86*	277 306	7 730	13 100	497	2 018	24 990	4 905
100	Gyrstinge	352 847	319 119	267 890	*84*	180 784	4 260	6 753	783	804	9 867	4 147
101	Greve	548 715	500 294	432 994	*87*	259 499	8 250	10 865	1 565	1 757	21 769	4 510
102	Gislinge	451 583	388 435	329 142	*85*	200 064	7 310	7 138	442	1 296	15 945	5 030
103	Græsvænge	160 149	149 875	118 487	*79*	70 334	1 560	4 476	394	653	7 442	1 116
104	Gundsømagle	315 869	271 388	237 432	*88*	150 583	5 000	963	594	957	11 593	3 356
105	Gelsted & o.	265 207	239 790	208 938	*87*	144 650	6 070	12 038	229	1 095	13 438	3 439
106	Glostrup	970 194	542 299	461 056	*85*	324 105	12 485	17 491	786	3 245	40 163	5 992
107	Græsted	134 206	115 106	106 416	*92*	75 340	2 650	2 576	490	540	6 464	1 422
108	Gilleleje	362 526	313 734	280 004	*89*	203 514	5 390	9 905	860	1 250	15 411	3 228
109	Gentofte	191 063	138 203	119 836	*87*	100 463	1 270	2 374	315	984	12 107	889
111	Grimstrup	150 788	124 084	119 549	*96*	90 076	3 090	4 826	468	479	5 863	3 150
112	Grumløse	229 981	204 745	173 894	*85*	127 122	3 570	6 976	440	626	7 710	6 710
114	Glumsø & o.	258 101	234 590	207 035	*88*	145 268	4 550	7 938	242	1 092	13 334	5 298
117	Høje Taastrup	515 677	387 436	351 895	*91*	263 648	6 130	8 647	65	1 460	17 976	3 758
118	Høve	220 234	201 490	192 648	*96*	121 449	3 560	6 713	369	802	9 881	4 866
119	Hellested	233 062	211 401	188 454	*89*	133 139	2 650	3 376	126	609	7 533	7 177
120	Holtug	403 988	364 931	305 808	*84*	204 285	5 420	7 302	354	1 282	15 784	7 145
122	Holme-Olstrup	242 499	213 975	195 944	*92*	123 820	4 090	7 187	476	911	11 221	4 235
123	Haarlev	379 785	337 528	324 201	*96*	215 729	7 097	8 610	818	1 292	15 731	9 734
124	Højby, L.	224 820	202 408	151 763	*75*	103 560	4 280	6 696	258	264	3 262	3 666
125	Hedehusene	426 630	364 154	341 828	*94*	261 977	7 345	10 473	1 698	1 724	21 366	7 134
126	Haarbølle	272 834	238 311	214 694	*90*	145 975	2 800	8 338	693	701	8 446	4 256
127	Herfølge ny	304 474	270 530	220 007	*81*	149 727	5 260	11 158	621	1 186	14 558	6 289
128	Hørby	245 841	233 167	216 574	*93*	157 562	3 850	6 050	200	821	9 938	5 507
129	Holsteinborg	335 507	299 851	268 861	*90*	196 851	6 140	9 051	498	1 119	13 846	3 747
130	Højby, H.	649 560	603 050	516 092	*86*	296 586	4 070	10 988	224	1 337	16 577	5 223
131	Højerup *)	182 897	162 559	145 804	*90*	92 790	2 220	3 181	387	584	7 140	3 500
132	Havdrup	273 076	257 260	238 753	*93*	148 162	4 980	3 588	1 365	1 301	16 119	4 071
134	Hagested	375 471	336 221	278 627	*83*	193 384	5 700	5 938	220	1 037	12 717	6 153
136	Hellebæk	423 375	361 457	316 350	*88*	214 967	2 370	8 103	400	858	10 556	3 057
138	Hylleholt	477 482	435 087	397 269	*91*	287 196	8 130	16 938	2 349	2 467	30 593	4 627
139	Himlingøje	133 993	117 093	106 777	*91*	81 957	3 270	4 376	395	621	7 689	2 201
141	Hedegaardene *)	315 898	267 752	239 780	*90*	129 059	5 410	8 145	426	1 191	14 597	6 683
142	Haslev	386 511	327 630	292 899	*89*	201 795	7 090	12 188	337	1 668	20 373	4 015
143	Holbæk	1 424 253	1 016 681	830 719	*82*	416 185	20 860	28 615	109	5 122	63 418	10 651
146	Herstedvester	297 666	248 195	217 688	*88*	163 391	5 080	4 488	799	1 096	13 501	3 641
147	Høstentorp	241 980	222 669	204 214	*92*	160 230	3 580	6 641	75	514	6 305	3 300
148	Hørve	482 530	447 437	425 969	*95*	291 684	7 810	11 688	1 259	1 445	17 825	6 021
149	Hvalsø	473 640	376 519	351 147	*93*	220 347	5 800	8 065	523	1 291	15 818	6 364
150	Holte & o. *)	287 451	213 151	181 400	*85*	131 263	2 420	4 488	978	965	11 942	5 239
152	Havnelev	197 112	177 517	146 020	*82*	110 304	3 515	3 088	315	904	10 988	3 324
153	Høm	221 217	195 495	183 229	*94*	121 405	3 660	5 826	995	933	11 448	3 677
155	Hjortekær	465 056	250 890	208 644	*83*	158 819	3 820	5 826	40	38	444	1 632

*) Omregnet til 12 mdr.

i kalenderåret

nial

Røg- og shagtobak	Skråtobak	Blød sæbe og husholdningssæbe	Toiletsæbe	Høstbindegarn	*Cykler*	*Papir*	*Manufaktur en gros*	*Manufaktur, konfektion, skotøj detail*	*Skotøj en gros*	*Isenkram*	*Møbler*	*Markfrø (bruttopris) 1951/52*	
12	13	14	15	16	17	18	19	20	21	22	23	24	24a
Kr.	Kr.	Kr.	Kr.	kg	Kr.	Kr.	Kr.	Kr.	Kr.	Kr.	Kr.	kg	Kr.
339	421	2 525	886	675	692	8 524	28 664	4 376	8 159	37 022	1 088	1 010	4 459
3 037	672	3 868	599	1 050	621	4 723	7 088	29 919	3 974	17 776	106	1 550	7 772
1 666	595	2 795	982	1 200	1 284	7 316	15 390	564	7 559	29 965	661	2 038	9 182
3 785	1 594	7 244	2 096	350	5 729	12 278	36 446	84	12 466	37 815	4 780	125	615
2 856	765	2 722	1 049	2 200	3 121	6 126	13 828	237	5 262	33 258	539	6 005	22 265
2 967	235	4 626	1 118	125	3 071	7 517	11 979	13	8 502	22 325	1 181	224	1 107
2 088	526	6 992	1 361	0	2 375	9 828	12 790	0	4 451	23 055	910	15	62
2 597	591	3 497	824	1 525	2 209	5 202	14 012	10 363	3 660	38 964	2 604	2 162	9 146
5 234	702	6 642	2 541	6 450	5 410	12 934	29 161	891	10 861	67 811	3 259	8 064	39 655
4 785	906	4 252	1 522	2 175	3 192	7 868	28 334	11 553	5 328	40 428	26 551	2 321	11 221
1 910	0	1 758	445	625	1 691	4 144	14 726	1 891	1 827	19 892	180	1 987	9 238
3 824	828	7 232	1 317	5 150	2 202	10 986	26 516	3 707	10 751	55 469	1 856	5 702	27 129
3 018	388	2 625	839	2 225	1 777	8 236	30 550	2 417	12 960	31 103	63	4 127	18 830
2 506	503	4 524	1 695	4 450	8 683	18 121	69 840	198	16 103	58 304	2 246	4 060	19 674
3 477	999	3 332	867	2 575	5 213	10 838	35 137	12 135	6 906	56 379	2 470	4 608	21 332
2 223	94	1 949	307	1 125	1 597	4 422	11 920	1 398	6 881	21 807	128	861	4 440
3 809	1 021	2 658	906	2 250	4 029	7 314	27 670	0	8 933	38 511	392	2 954	14 187
2 179	714	3 438	839	800	1 593	6 040	14 664	15 340	5 551	20 935	165	2 024	9 436
3 701	631	9 143	2 682	25	6 669	15 360	22 527	7	37 918	45 439	9 031	296	1 346
1 904	397	1 975	372	525	1 251	2 329	4 013	0	1 331	19 106	3 046	795	3 708
4 270	707	4 961	1 297	1 700	1 990	11 003	20 606	0	5 312	35 074	2 505	1 344	6 185
198	61	1 534	48	0	30	5 137	674	0	2 492	7 619	3 421	0	0
1 551	601	2 594	672	750	1 468	3 112	4 117	7 177	2 072	11 527	0	369	1 928
1 713	129	2 175	573	1 925	1 937	4 695	13 186	2 709	3 480	20 404	361	1 158	6 443
3 848	287	2 747	1 569	1 900	3 096	5 680	11 610	6 103	8 506	26 536	236	2 859	13 189
2 175	983	5 851	1 251	1 950	3 669	11 008	22 310	89	8 121	40 464	2 586	3 351	17 901
3 924	626	3 063	826	1 950	3 429	5 662	12 746	7 518	5 095	35 394	1 355	2 481	12 177
3 339	350	1 664	804	1 950	1 141	5 625	21 426	0	3 977	21 570	1 576	1 768	9 393
3 357	868	4 437	1 231	3 500	1 589	11 001	33 117	0	9 052	45 107	1 657	2 434	12 280
1 639	439	2 376	936	1 525	1 593	6 021	19 727	15 982	6 730	21 301	770	1 718	8 909
5 058	1 218	3 253	1 335	2 300	3 676	9 720	37 438	2 333	7 018	44 745	3 542	2 550	13 731
1 390	801	3 379	704	1 975	1 329	6 046	10 316	0	4 767	25 626	119	2 865	12 838
2 314	1 116	6 106	1 843	1 300	3 625	9 606	4 024	121	10 020	49 587	2 868	2 311	11 942
1 661	468	2 168	691	2 175	1 182	6 156	18 846	2 046	5 965	31 910	2 614	3 795	17 351
4 035	397	3 529	1 171	1 000	1 933	8 810	22 737	0	5 809	30 136	855	376	1 997
3 074	956	1 898	917	2 600	2 178	5 538	14 505	8 196	5 010	23 585	0	3 691	18 081
1 734	300	3 818	970	750	2 185	7 966	18 787	3 450	7 348	31 905	369	2 448	14 754
3 988	885	2 429	816	2 450	8 594	12 795	47 767	6 700	11 673	128 233	3 744	6 588	26 710
1 023	352	2 023	626	1 925	705	4 957	16 480	1 258	4 756	24 057	801	1 426	7 290
2 295	653	3 170	733	1 300	155	6 449	18 045	664	3 798	61 418	62	970	4 532
2 770	490	3 844	1 092	1 950	1 951	7 365	19 243	16 342	6 887	32 931	524	4 635	20 976
1 171	261	4 590	682	50	7 974	8 655	22 688	37	14 662	41 920	5 447	* 1	10
3 536	871	7 824	1 643	2 075	4 551	13 003	24 554	1 251	8 261	56 905	1 548	1 264	6 209
1 205	461	1 811	554	1 350	557	3 319	7 907	0	1 870	11 167	0	680	3 366
3 457	423	1 919	989	1 575	38 931	8 598	13 615	110	9 308	30 690	9 469	2 321	11 988
2 505	348	4 609	1 259	850	1 974	10 371	12 545	3 899	9 445	50 376	2 494	6 454	32 683
7 224	885	10 761	4 730	75	9 109	31 494	147 948	154 793	5 974	53 148	12 068	626	3 113
2 326	355	3 517	596	1 300	2 714	6 329	15 070	9	4 539	24 748	888	2 089	10 535
2 416	311	1 875	514	1 475	2 449	4 729	15 141	272	3 216	17 973	204	2 045	10 437
1 788	719	5 003	1 758	3 375	4 035	12 529	31 729	14 956	6 267	63 976	793	4 601	22 773
6 437	861	4 570	1 537	3 475	9 839	10 186	26 697	9 176	8 892	64 900	1 110	5 362	24 927
1 581	537	3 008	626	25	1 594	6 786	10 249	0	14 710	13 473	3 325	2	6
1 138	116	2 127	602	3 275	562	4 191	10 050	0	3 448	17 218	247	731	4 418
969	248	3 241	1 094	725	2 410	5 936	18 621	758	5 871	24 570	3 658	1 765	8 719
6 510	36	4 611	1 039	25	3 907	9 060	15 861	0	4 853	15 555	589	0	0

Nr.	Foreningens Navn	Indkøb i foreningens regnskabsår af: Butiksvarer *ialt*	Butiksvarer, *der kan fås i* F. D. B.	Butiksvarer *leveret af* F. D. B.	Forholdet mellem kol. 4 og kol. 3	Indkøb i F. D. B.: Kolonial ialt	Margarine	Mel	Ost	Kaffe		Cigarer og cigarillos
	1	2	3	4	5	6	7	8	9	10	10a	11
		Kr.	Kr.	Kr.	pct.	Kr.	kg	kg	kg	kg	Kr.	Kr.
156	Holsted	132 357	106 476	87 164	*82*	63 627	2 780	3 726	379	427	5 184	1 611
157	Halsnæs	511 707	446 394	422 020	*95*	280 109	8 470	11 150	1 485	1 396	17 291	8 716
158	Holte By & Buskehøj	365 051	276 099	237 323	*86*	185 741	3 910	5 088	1 400	1 064	12 933	2 276
159	Hjelmsølille	131 097	116 906	101 275	*87*	70 722	2 720	5 463	117	324	3 964	2 077
164	Jørlunde	191 269	171 402	152 675	*89*	108 342	3 520	4 788	352	681	8 200	3 960
165	Jystrup	830 478	752 505	684 033	*91*	397 516	11 270	15 240	1 921	2 168	26 733	16 984
166	Jersie	301 988	265 421	225 624	*85*	157 305	4 430	4 688	1 126	1 058	13 125	3 072
167	Jyllinge	381 697	327 016	272 396	*83*	164 897	6 440	5 788	975	1 350	16 633	7 021
168	Jungshoved	500 870	413 495	351 222	*85*	264 928	9 460	17 188	826	1 835	22 416	6 204
169	Illerup	405 653	370 577	293 417	*79*	212 286	5 960	6 241	222	1 238	15 209	4 864
171	Jægerspris	486 051	424 221	370 862	*87*	230 939	7 535	10 238	526	1 353	16 514	6 444
175	Kværkeby	285 153	242 265	206 625	*85*	148 660	4 950	5 688	66	749	9 083	3 726
177	Kyse	301 209	268 013	236 772	*88*	167 789	3 370	7 426	231	700	8 420	5 244
178	Karise	321 259	274 585	243 318	*89*	186 080	5 700	10 177	286	1 156	14 237	5 237
179	Kvanløse	286 721	270 535	263 357	*97*	156 294	5 330	7 625	516	953	11 790	8 791
181	Karlstrup	183 760	168 138	143 364	*85*	103 831	2 670	2 887	551	641	7 748	1 220
182	Karlslunde *)	484 607	443 881	350 971	*79*	217 031	8 000	9 350	973	1 825	22 543	3 870
183	Klippinge	476 473	438 612	397 708	*91*	286 301	7 320	11 465	71	1 443	17 841	6 782
184	Kamstrupstien, Rosk.	319 587	251 710	215 401	*86*	154 176	4 410	6 640	34	1 448	17 738	4 676
185	Kærby	181 753	160 261	147 950	*92*	93 238	2 710	4 626	447	509	6 245	3 325
186	Kyndby-Krogstrup	367 888	307 221	241 239	*79*	192 593	7 780	8 838	209	1 394	15 942	4 783
187	Karrebæk	284 224	257 822	254 274	*99*	169 060	3 860	6 725	703	765	9 256	3 461
188	Kirke Flinterup	249 878	232 415	210 992	*91*	168 339	2 530	4 386	395	755	9 327	960
189	Kraneled	307 128	275 645	246 316	*89*	188 862	3 950	7 537	159	748	9 208	4 929
190	Kagerup	192 755	159 669	129 915	*81*	86 801	2 780	5 176	98	832	10 158	2 492
191	Kindvig	246 117	207 925	198 742	*96*	151 972	3 640	7 388	375	765	9 255	5 447
192	Københavns	1 135 042	1 072 803	1 037 024	*97*	551 261	1 400	3 991	221	1 165	14 273	4 170
193	Kregme	168 313	140 292	133 182	*95*	76 234	2 115	3 423	809	588	7 141	3 040
194	Kongsted & o	373 943	347 715	289 625	*83*	183 432	4 952	8 050	69	1 242	15 407	4 339
195	Kalundborg	296 322	250 630	209 079	*83*	140 446	5 720	8 661	1 046	1 548	19 092	7 024
196	Kalvehave	234 121	197 497	170 962	*87*	130 557	4 770	8 488	458	949	11 661	2 556
197	Karlshøj	410 871	378 976	353 860	*93*	245 216	6 690	13 950	57	1 310	16 226	6 031
198	Kildebrønde	214 108	184 405	155 022	*84*	99 248	2 500	5 187	283	948	11 664	3 751
199	Køng	193 576	162 969	135 057	*83*	102 090	3 480	7 087	61	625	7 642	2 791
200	Kundby	363 084	330 410	284 621	*86*	192 214	7 620	9 298	850	1 449	17 958	6 339
201	Køge & o.	464 974	387 499	356 226	*92*	270 277	8 640	13 453	2 272	2 126	26 279	5 807
202	Klarskov	202 866	180 603	162 098	*90*	116 173	2 120	4 177	303	531	6 472	2 749
203	Kastelev	242 552	207 795	185 206	*89*	134 775	3 380	5 127	32	665	8 028	2 877
208	Ladby	163 338	124 548	91 636	*74*	66 879	1 150	2 763	21	379	4 579	2 956
209	Lyderslev	292 404	270 493	248 481	*92*	174 928	4 190	7 888	208	1 317	16 167	5 678
210	Lund	225 922	206 800	184 545	*89*	131 409	3 080	5 236	21	869	10 539	1 843
211	Lumbsaas	299 205	275 480	226 886	*82*	158 981	4 870	6 576	288	969	11 963	5 149
212	Lønholt & o.	307 962	266 497	245 308	*92*	183 128	4 810	5 988	386	717	8 765	4 540
214	Lille-Heddinge	219 924	199 857	172 263	*86*	120 843	3 620	5 276	149	902	11 037	3 911
215	Ladager	246 736	216 575	188 506	*87*	135 202	2 920	2 691	406	657	8 036	6 280
216	Longelse-Fuglsbølle	297 694	256 786	205 132	*80*	155 978	7 470	13 888	21	891	11 052	2 176
218	Landsled	374 872	309 758	237 088	*77*	171 152	5 290	9 650	0	919	11 386	4 683
219	Lille-Skensved	511 804	458 272	426 505	*93*	323 346	7 300	9 690	1 166	1 496	18 475	9 736
220	Lidemark	189 507	170 759	135 681	*79*	91 416	2 900	3 676	284	628	7 755	4 018
221	Lind	179 281	159 604	141 774	*89*	114 606	2 100	3 988	0	395	4 852	3 226
222	Lellinge	411 572	355 900	294 676	*83*	195 216	6 730	8 788	713	1 218	15 065	5 226
223	Lynge-Uggeløse	718 302	645 347	585 775	*91*	380 201	9 317	8 704	1 550	2 480	30 130	12 836
224	Lestrup	273 431	241 719	205 513	*85*	150 674	4 720	7 876	390	804	9 817	2 650
225	Lille Tørøje	218 249	182 105	168 953	*93*	115 878	3 215	4 386	61	553	6 752	3 474
227	Lillerød & o	494 850	457 627	410 494	*90*	289 004	6 580	11 029	87	2 166	26 829	4 582

*) Omregnet til 12 mdr.

i kalenderåret

nial

Røg- og shagtobak	Skråtobak	Blød sæbe og husholdningssæbe	Toiletsæbe	Høstbindegarn	*Cykler*	*Papir*	*Manufaktur en gros*	*Manufaktur, konfektion, skotøj detail*	*Skotøj en gros*	*Isenkram*	*Møbler*	*Markfrø (bruttopris) 1951/52*	
12	13	14	15	16	17	18	19	20	21	22	23	24	24a
Kr.	Kr.	Kr.	Kr.	kg	Kr.	Kr.	Kr.	Kr.	Kr.	Kr.	Kr.	kg	Kr.
853	227	1 952	317	1 050	489	1 480	3 533	9 415	913	7 581	126	1 414	7 282
3 831	700	5 110	1 782	5 050	3 726	22 156	33 643	0	9 263	62 409	10 714	7 468	33 290
2 935	307	3 883	723	25	3 217	8 519	13 405	0	8 033	16 347	2 061	1	10
2 216	259	1 142	429	1 175	814	3 155	7 942	2 215	2 575	13 852	0	1 300	6 167
1 739	232	2 055	945	1 325	1 019	4 696	13 263	135	3 915	20 566	739	1 759	8 912
12 503	1 756	8 121	2 434	5 275	13 615	23 535	105 786	13 431	28 304	93 089	8 757	9 899	48 564
973	176	3 474	891	2 125	2 926	6 186	22 452	0	4 146	30 312	2 297	1 990	10 168
2 848	1 437	4 614	1 138	1 675	6 622	10 307	30 815	40	10 380	47 869	1 466	1 873	9 055
5 161	270	3 860	1 606	2 650	1 256	10 581	19 742	4 334	7 745	42 312	324	2 072	10 365
3 711	704	2 975	855	1 850	2 895	6 838	23 739	4 518	9 516	33 021	604	1 968	9 025
2 022	715	5 688	1 573	1 100	4 962	12 822	44 175	3 085	11 111	61 755	2 013	2 205	9 196
3 579	623	3 171	1 280	1 375	1 267	5 163	19 365	346	5 697	25 068	1 059	2 876	15 250
4 047	168	2 698	651	2 825	1 674	5 475	14 418	11 333	3 674	30 916	1 493	3 343	17 786
3 735	944	4 359	1 255	2 875	1 041	6 392	13 064	769	7 011	28 534	427	3 431	17 120
4 997	517	2 028	1 101	2 475	1 698	7 075	25 236	18 166	8 110	46 100	678	5 730	26 448
725	87	2 412	494	1 100	2 543	5 238	12 878	0	3 415	14 809	650	1 463	7 582
2 698	714	4 788	1 134	2 300	4 813	12 947	44 039	99	13 821	56 117	2 104	2 787	14 200
3 185	152	2 352	1 014	3 925	2 517	11 502	39 136	324	8 842	47 810	1 276	3 280	18 528
3 179	800	2 039	986	0	2 776	6 948	9 064	988	8 836	30 847	1 766	0	0
3 415	116	2 045	833	1 300	1 796	3 370	16 596	4 203	6 395	22 057	295	1 161	5 493
2 481	347	5 086	347	1 700	2 183	5 275	8 556	1 309	1 759	29 092	472	3 478	17 061
3 080	997	1 978	1 009	1 250	2 006	5 622	33 310	7 323	12 678	23 169	1 106	1 492	7 944
1 340	782	2 586	664	1 750	1 597	4 075	16 149	489	4 903	15 356	84	2 534	11 960
2 607	153	2 546	660	1 400	1 409	9 157	15 125	2 517	3 361	25 157	728	1 724	8 523
876	519	2 244	459	625	1 256	4 572	9 886	0	3 129	23 170	1 101	791	3 487
2 147	532	1 881	625	1 625	1 382	5 473	14 717	3 659	4 409	17 000	130	1 962	9 163
1 905	52	4 122	625	0	44 218	21 553	269 658	824	22 207	77 589	49 714	* 8	44
1 367	417	2 036	480	650	1 726	5 929	11 891	34	3 191	32 095	1 082	36	143
2 147	346	2 947	790	2 575	1 248	8 525	34 563	8 571	7 678	44 853	755	3 560	17 322
3 523	647	4 548	1 170	0	4 118	8 625	26 851	5 244	2 737	16 759	4 299	* 1	10
2 696	705	2 671	602	550	890	5 508	10 475	1 286	3 225	18 806	215	1 122	5 202
3 133	696	3 871	1 294	2 750	2 554	8 772	31 784	13 097	7 502	43 038	1 897	3 327	16 510
2 388	221	2 680	772	375	2 332	6 929	15 949	0	6 844	22 295	1 425	931	4 756
2 237	298	1 514	550	775	694	2 975	4 815	3 687	1 353	18 242	1 201	3 477	18 339
2 628	1 056	5 336	1 428	1 375	1 455	9 792	23 487	12 786	7 160	37 261	466	3 456	17 180
2 916	684	7 664	2 095	0	1 348	23 303	29 384	217	3 350	25 186	3 161	* 4	39
1 305	522	1 760	511	150	420	6 460	11 914	1 755	2 420	22 956	0	847	3 595
2 289	516	1 758	557	625	1 512	4 470	16 846	2 558	5 260	19 785	0	832	3 346
1 774	292	1 537	358	1 375	1 122	1 330	4 021	7 569	1 310	9 405	0	729	3 614
1 386	246	3 506	918	2 450	2 154	9 233	16 342	344	6 193	38 346	941	1 713	10 293
2 391	575	2 593	530	1 850	903	4 539	17 963	0	4 196	24 508	1 027	1 154	6 709
2 246	732	2 792	875	750	629	4 459	18 766	5 542	4 552	32 842	1 115	2 253	9 406
2 286	1 098	3 232	1 131	1 500	1 497	6 039	21 064	0	3 048	30 153	379	2 404	11 994
1 657	160	2 728	1 076	1 550	983	5 738	20 153	437	4 287	19 585	237	* 709	3 912
4 089	673	2 032	701	2 125	2 406	4 222	18 549	1 126	3 313	21 803	1 885	2 400	11 925
2 410	764	2 904	843	4 300	439	6 683	10 353	3 427	4 827	22 543	882	1 153	4 471
711	268	2 840	638	2 250	1 689	7 031	15 389	3 676	4 943	32 776	432	3 403	15 901
3 418	325	4 831	1 656	3 525	2 116	14 032	25 045	0	5 783	55 019	1 164	4 808	24 502
3 305	1 012	1 764	507	1 675	841	5 012	16 839	0	4 061	17 512	0	872	3 866
2 398	272	1 565	446	1 725	1 977	2 595	10 867	0	1 293	9 862	574	1 395	5 952
2 774	398	4 617	1 205	1 925	3 996	10 736	23 127	1 433	7 398	51 961	809	1 278	6 534
2 186	1 135	8 763	2 747	4 250	4 354	17 950	70 390	42	21 297	89 105	2 436	5 473	25 705
3 494	691	1 867	812	2 325	2 342	6 085	11 944	2 143	3 268	28 857	200	1 588	8 183
1 864	436	1 574	510	1 350	2 580	4 949	16 541	1 069	3 387	21 304	3 245	1 148	6 812
2 510	395	9 009	1 667	550	4 948	14 870	55 473	29	16 185	26 446	3 539	1 062	5 270

Nr.	Foreningens Navn	Indkøb i foreningens regnskabsår af: Butiksvarer *ialt*	Butiksvarer, *der kan fås i* F. D. B.	Butiksvarer *leveret af* F. D. B.	Forholdet mellem kol. 4 og kol. 3	Indkøb i F. D. B.: Kolonial ialt	Margarine	Mel	Ost	Kaffe		Cigarer og cigarillos
	1	2	3	4	5	6	7	8	9	10	10a	11
		Kr.	Kr.	Kr.	pct.	Kr.	kg	kg	kg	kg	Kr.	Kr.
228	Ledøje & o.	276 573	211 847	173 449	*82*	107 420	3 030	2 527	625	9	107	772
229	Lærernes Indkøbsf.	19 111	19 111	19 111	*100*	6 703	0	0	0	0	0	8
230	Lendemark	171 716	132 438	112 548	*85*	86 586	3 230	4 781	232	564	6 853	2 054
231	Lille Næstved	314 747	250 731	170 369	*68*	120 752	7 732	10 588	4	1 316	16 232	4 619
236	Mulstrup	210 109	197 917	182 615	*92*	132 453	4 070	6 480	715	859	10 539	5 986
237	Masnedsund	291 536	247 767	216 435	*87*	170 751	4 660	9 934	341	1 302	16 068	3 296
238	Magleby	361 880	306 470	271 343	*89*	199 208	5 930	3 638	452	1 044	12 898	5 361
239	Merløse	444 958	414 713	387 827	*94*	270 111	8 450	17 565	654	1 804	22 287	8 370
240	Moseby	256 965	240 670	180 550	*75*	137 476	2 430	6 228	69	213	2 547	2 418
241	Mørkøv	353 855	322 119	282 762	*88*	182 250	7 840	9 600	398	1 445	17 939	5 929
244	Nørre Jærnløse	510 774	466 325	413 028	*89*	245 718	9 210	11 488	499	1 762	21 820	9 131
245	Nyrup	155 200	141 176	117 398	*83*	83 675	2 890	5 351	468	507	6 140	1 607
246	Næsby	205 133	165 725	143 071	*86*	90 136	2 720	3 776	857	565	6 914	2 292
247	Nøddebo	233 263	181 094	164 118	*91*	127 328	2 917	2 188	810	915	11 278	3 352
248	Næstved Mark	429 853	351 151	333 341	*95*	187 833	9 605	12 290	1 313	1 701	21 106	3 591
249	Nykøbing S.	334 860	309 484	213 899	*69*	161 227	5 590	8 088	386	2 348	29 090	5 816
250	Nøbølle	436 404	378 298	344 860	*91*	274 126	5 570	14 375	312	1 172	14 517	6 927
251	Nidløse Sogn	134 639	121 628	106 718	*88*	78 152	3 300	4 163	314	139	1 560	2 182
252	Nyraad	320 710	280 945	255 299	*91*	194 057	4 740	9 190	183	1 235	15 296	5 813
253	Nærum	558 483	334 021	273 723	*82*	215 952	4 950	7 788	1 538	1 854	22 953	1 045
255	Nørre Asmindrup	393 964	367 658	288 524	*79*	162 056	5 450	7 950	666	757	9 201	5 379
256	Omø	178 114	159 294	139 597	*88*	91 279	2 890	4 142	1 357	743	9 091	1 245
257	Odden Sogn	290 641	267 058	245 151	*92*	165 595	5 800	9 788	490	1 214	14 845	4 591
258	Osager	349 397	325 444	299 883	*92*	219 272	5 450	12 750	293	1 002	12 283	2 613
259	Ordrup	268 711	228 043	138 411	*61*	109 756	1 830	2 790	64	333	3 706	1 967
260	Ommel	106 587	99 456	70 147	*71*	40 283	390	3 163	6	485	5 932	220
261	Overvindinge	347 387	317 761	292 662	*92*	199 847	3 735	8 000	715	947	11 475	5 239
262	Orø	324 518	295 314	266 933	*90*	153 521	5 150	1 365	819	825	10 112	4 885
265	Oreby	292 900	254 287	207 238	*82*	135 861	6 190	7 277	325	1 220	14 897	2 631
268	Ringsted	302 960	252 241	229 795	*91*	146 826	6 720	5 790	218	1 182	14 391	2 548
269	Roholte	313 981	275 210	237 489	*86*	172 715	5 250	9 888	412	1 020	12 446	1 729
270	Ramsømagle	228 925	208 823	183 942	*88*	125 015	3 700	2 857	538	778	9 480	4 524
271	Refsnæs	405 165	337 102	307 661	*91*	210 861	8 180	12 578	962	1 586	19 640	7 386
272	Rødvig	214 247	193 070	171 246	*89*	124 514	2 680	5 163	595	718	8 714	2 034
273	Rørbæk	353 942	308 065	252 795	*82*	184 092	6 235	7 602	701	0	0	4 451
274	Reerslev	345 473	307 228	276 012	*90*	196 507	5 220	5 340	1 346	1 014	12 408	2 821
276	Raklev	451 221	415 958	289 389	*70*	196 057	5 970	6 390	132	1 002	12 379	6 415
277	Roskilde	606 511	528 048	479 068	*91*	362 984	14 540	18 070	445	3 389	42 199	11 188
278	Rødled	267 005	221 867	158 537	*71*	123 010	3 240	5 727	10	589	7 149	3 833
279	Rønnebæk	181 281	158 167	143 483	*91*	89 195	2 370	5 252	348	520	6 304	1 957
280	Rudkøbing	167 200	147 413	134 059	*91*	99 961	3 540	3 113	738	715	8 703	3 193
283	Skuderløse	470 430	408 258	392 257	*96*	277 769	7 320	15 950	405	1 442	17 800	6 788
284	Solrød	406 371	346 128	284 835	*82*	189 502	5 100	6 213	472	1 360	16 812	5 659
285	Sæby-Gershøj	196 832	176 406	152 178	*86*	109 372	4 760	2 247	241	718	8 878	5 171
286	Sandby, S.	194 601	162 705	126 755	*78*	82 429	3 380	3 376	456	690	8 315	3 678
288	Sierslev	163 579	144 748	130 630	*90*	98 457	3 070	4 176	64	568	6 978	3 050
290	Sengeløse	629 806	494 310	461 059	*93*	326 764	6 550	7 842	1 983	1 334	16 481	7 689
291	Snesere By & o.	241 072	210 737	190 240	*90*	143 200	3 285	8 326	337	850	9 845	4 817
292	Søborg	293 909	260 493	234 843	*90*	172 949	4 730	6 263	556	705	8 540	2 468
293	Strø Sogn	398 998	352 962	310 832	*88*	216 286	5 805	9 070	250	1 140	13 984	12 237
294	Sneslev	280 599	259 681	185 335	*71*	125 023	5 050	5 027	509	815	10 045	2 734
295	Snoldelev	280 668	258 428	229 014	*89*	161 868	4 850	6 650	97	1 025	12 656	4 693
296	Sædder	273 717	241 129	225 031	*93*	167 955	3 330	5 788	298	826	10 088	8 629
298	Skuldelev	549 929	457 618	390 201	*85*	277 673	7 490	7 516	698	1 476	18 260	5 959
299	Skodsborg & o.	204 498	147 053	123 295	*84*	98 535	2 070	2 951	958	1 076	12 981	344

i kalenderåret

nial

Røg- og shag-tobak	Skrå-tobak	Blød sæbe og husholdnings-sæbe	Toilet-sæbe	Høst-bindegarn	*Cykler*	*Papir*	*Manufaktur en gros*	*Manufaktur, konfektion, skotøj detail*	*Skotøj en gros*	*Isenkram*	*Møbler*	*Markfrø (bruttopris) 1951/52*	
12	13	14	15	16	17	18	19	20	21	22	23	24	24a
Kr.	Kr.	Kr.	Kr.	kg	Kr.	Kr.	Kr.	Kr.	Kr.	Kr.	Kr.	kg	Kr.
374	118	1 826	279	1 450	1 241	6 604	22 300	402	8 697	26 343	442	1 263	6 106
0	0	273	115	0	577	1 986	1 149	2 598	0	4 702	1 396	0	0
1 558	307	2 018	911	150	1 303	3 596	8 365	831	1 965	9 469	433	89	422
1 785	260	4 556	1 156	75	1 519	4 936	6 343	24 408	1 392	10 096	923	* 62	296
2 070	445	3 246	1 197	2 750	823	5 024	16 308	0	4 271	21 956	1 780	4 344	22 190
4 166	506	2 764	1 069	75	1 763	7 406	11 821	443	5 793	16 695	1 763	242	1 066
2 477	0	3 568	1 395	1 675	1 577	7 014	20 460	0	6 251	36 074	759	1 041	5 379
3 318	1 323	4 641	1 484	4 475	4 580	15 854	16 953	13 767	6 064	56 786	3 712	7 446	36 178
1 113	50	3 045	791	1 275	515	4 640	11 418	1 680	1 122	23 699	0	535	2 106
1 821	892	5 141	1 068	1 300	2 143	10 015	12 752	14 491	3 165	57 720	226	5 704	27 241
4 788	838	5 085	1 435	3 300	1 875	17 509	38 720	32 299	15 301	60 590	1 016	7 378	34 878
1 073	589	2 349	625	525	594	3 333	7 668	2 196	2 321	16 739	872	1 406	6 422
1 147	168	1 964	604	1 050	1 568	4 435	18 567	4 666	5 617	17 406	676	1 028	4 088
1 544	565	2 097	384	100	2 689	5 240	9 249	0	3 967	13 543	2 102	72	356
5 790	657	6 546	1 866	0	4 785	9 445	22 375	76 703	7 826	19 522	4 852	* 10	20
3 711	1 026	7 295	1 317	0	2 061	11 040	6 189	4 123	2 143	25 989	1 127	68	279
2 852	411	3 991	1 366	3 700	2 529	8 048	24 384	2 626	5 626	26 452	1 069	4 394	20 701
4 069	546	1 414	528	600	3 200	2 235	5 903	0	4 225	12 988	15	1 016	4 981
5 050	1 600	2 684	640	1 900	2 153	6 818	12 094	3 893	3 266	31 899	1 119	1 985	9 725
2 094	159	6 070	1 243	0	2 449	10 558	8 829	0	9 001	20 529	6 405	* 7	67
3 892	317	3 082	1 117	1 750	656	9 168	47 614	9 241	11 191	45 817	2 781	3 385	16 426
1 022	67	1 549	511	1 200	3 806	4 204	17 777	42	2 357	19 683	449	1 159	5 770
2 607	123	4 065	1 286	900	490	6 811	16 148	4 959	7 364	40 391	3 393	3 442	17 005
1 152	328	4 367	1 345	4 325	3 024	8 073	22 238	2 384	5 797	35 983	3 112	5 149	24 833
1 239	220	3 205	307	0	1 571	4 431	4 428	0	4 703	4 483	9 039	602	1 580
180	0	1 453	314	150	1 088	2 609	13 288	572	2 967	8 984	356	0	0
3 371	933	2 519	933	1 200	1 963	7 442	35 341	3 103	6 766	37 525	675	2 542	12 005
5 970	297	3 025	1 167	1 750	10 877	7 918	31 726	14 865	6 840	38 797	2 389	3 279	15 414
1 535	313	3 151	1 059	1 325	2 812	5 967	21 275	1 112	4 515	27 235	461	2 088	10 195
3 368	333	4 377	1 297	225	5 608	10 015	15 514	235	16 934	31 375	3 288	225	896
1 763	363	6 212	1 392	4 275	1 442	5 733	20 063	3 844	4 292	29 197	203	1 744	8 689
2 224	157	1 911	746	1 875	1 547	5 842	16 428	0	5 957	27 784	1 369	1 974	9 545
1 999	94	4 486	1 424	1 800	2 786	10 889	31 543	3 990	7 224	39 188	1 180	3 160	15 468
1 712	532	2 789	660	375	3 175	4 984	13 004	302	3 603	21 650	14	97	570
1 395	1 124	1 968	1 059	2 725	2 760	7 238	20 331	0	3 981	34 344	49	3 644	17 839
924	259	1 606	617	2 800	2 196	5 581	22 328	31	4 790	42 832	1 747	1 835	9 094
3 695	274	3 551	1 109	2 225	5 202	8 844	21 744	12 609	8 852	34 752	1 329	895	4 728
6 153	968	7 154	2 904	0	9 089	19 294	21 179	182	13 394	39 031	13 915	* 77	387
2 643	204	2 186	551	1 450	790	3 464	4 839	948	2 502	22 971	13	1 717	8 573
1 554	461	1 524	791	450	2 163	2 710	24 175	3 511	6 384	14 434	911	1 028	5 369
2 539	495	2 283	583	1 000	1 117	4 695	9 274	228	2 921	15 576	287	* 7	30
4 339	1 650	5 448	1 688	3 750	3 352	10 713	32 177	4 698	8 986	54 196	366	6 078	30 110
1 987	218	4 434	888	1 650	1 106	8 127	34 946	0	6 086	43 330	1 738	2 524	13 199
1 200	555	1 471	450	1 925	1 761	4 183	12 501	0	5 022	19 236	103	2 590	12 148
1 962	74	1 718	643	1 475	382	4 063	11 981	5 752	3 211	18 834	103	2 686	13 720
1 441	852	2 569	522	2 250	381	4 236	12 624	12	2 617	12 167	136	1 376	7 830
2 645	626	4 229	1 363	5 825	9 949	11 425	39 503	2 286	11 830	54 759	4 543	5 082	27 508
750	747	2 469	628	1 500	1 519	5 174	12 710	4 054	3 589	19 210	784	1 242	6 984
1 542	541	2 652	1 001	3 575	3 919	4 795	15 982	0	3 739	31 980	1 479	2 723	13 031
3 697	1 158	4 604	1 373	3 800	2 987	8 038	26 238	0	9 261	44 954	3 068	4 374	22 999
2 145	210	3 752	771	2 325	957	5 692	21 292	139	3 663	27 657	912	3 251	15 836
1 022	859	3 100	744	3 025	2 143	6 856	22 896	352	6 164	28 284	451	3 692	19 671
3 264	517	2 220	954	2 500	1 971	5 118	19 017	2 789	4 268	22 443	1 470	1 604	7 807
1 900	1 657	5 699	936	2 750	2 928	13 817	31 360	8 148	12 121	42 716	1 438	4 926	24 244
752	99	2 304	314	0	1 259	4 814	2 396	0	5 208	10 210	873	0	0

Nr.	Foreningens Navn	Indkøb i foreningens regnskabsår af: Butiksvarer *ialt*	Butiksvarer, *der kan fås i* F. D. B.	Butiksvarer *leveret af* F. D. B.	Forholdet mellem kol. 4 og kol. 3	Indkøb i F. D. B.: Kolonial ialt	Margarine	Mel	Ost	Kaffe		Cigarer og cigarillos
	1	2	3	4	5	6	7	8	9	10	10a	11
		Kr.	Kr.	Kr.	pct.	Kr.	kg	kg	kg	kg	Kr.	Kr.
300	Slangerup	1 094 977	1 017 137	863 244	*85*	525 834	13 620	23 048	1 593	3 711	45 805	10 282
301	Sandby, V.	251 758	221 417	197 798	*89*	130 749	5 520	9 139	724	926	11 442	3 417
303	Strøby	453 792	407 581	359 442	*88*	249 944	7 680	13 703	715	2 061	25 559	11 692
304	Svenstrup Hestehave.	249 929	223 911	182 302	*81*	117 417	4 010	5 513	660	774	9 592	5 869
305	Store Taarnby	238 055	202 362	179 469	*89*	129 616	3 870	6 802	12	831	10 149	1 949
307	Sct. Jørgensbjerg	391 810	342 858	296 797	*87*	210 950	5 840	7 200	238	2 106	26 142	6 207
309	Søsum	285 687	248 655	221 141	*89*	154 290	4 125	2 538	806	783	9 710	3 648
310	Skævinge *)	569 101	498 924	438 962	*88*	321 486	7 785	9 126	815	1 842	22 830	5 475
311	Sønderby	272 097	234 836	211 635	*90*	149 634	3 815	4 577	422	660	8 033	3 710
312	Skibinge	214 282	190 107	164 868	*87*	122 089	3 420	8 226	0	821	9 918	6 328
313	Slimingc	326 613	301 852	268 066	*89*	205 321	5 670	10 163	524	1 118	13 662	8 074
314	Skelby	218 976	197 833	176 027	*89*	123 722	4 330	8 226	670	650	7 919	3 330
315	Store Torøje	265 486	240 422	221 775	*92*	147 671	2 990	2 463	37	761	9 253	5 749
316	Smerup	201 868	170 518	146 962	*86*	103 771	4 100	2 777	172	735	8 969	2 974
317	Sipperup-Stenstrup	109 163	89 076	80 762	*91*	56 790	2 040	3 563	108	394	4 864	1 213
318	Sværdborg	241 703	222 676	197 797	*89*	146 690	3 540	7 815	12	785	9 698	3 627
319	Sallerup	315 027	278 870	250 509	*90*	172 992	4 310	6 377	345	908	12 115	4 148
320	Søstrup	211 759	193 245	152 713	*79*	103 826	2 810	4 756	62	639	7 910	4 653
321	Svinninge & o., S.	841 629	774 173	686 853	*89*	398 306	13 350	16 166	2 564	2 219	27 540	10 076
322	Skovhuse, St.	217 110	194 315	187 149	*96*	143 229	3 890	8 826	9	760	9 154	3 767
323	Stubbekøbing	129 902	116 697	101 744	*87*	74 158	2 050	4 362	534	577	6 960	1 546
325	Skaverup	134 930	126 586	110 331	*87*	74 631	2 210	4 313	215	468	5 744	1 822
326	Sejerø	466 774	409 906	357 858	*87*	226 925	7 490	11 850	2 319	1 030	12 552	6 938
328	Skovens	303 958	271 224	240 716	*89*	158 076	4 800	4 898	562	863	10 502	4 917
330	Skovhuse Hushf.	191 916	165 183	80 246	*49*	50 510	480	1 063	176	255	2 838	1 439
335	Tømmerup	790 815	720 753	665 326	*92*	408 399	11 610	18 340	1 973	2 234	27 665	17 634
336	Tune	570 073	536 852	491 967	*92*	332 093	6 960	9 045	1 266	1 401	17 239	5 781
337	Toftens *)	93 503	74 856	62 690	*84*	48 766	1 370	1 390	7	347	4 293	800
338	Toksværd	483 020	416 651	350 154	*84*	247 627	7 220	13 616	938	1 273	15 563	6 275
339	Tranekær *)	470 914	422 478	339 490	*80*	243 600	8 930	15 927	784	1 557	19 225	2 912
340	Tikøb	506 037	441 120	401 195	*91*	288 588	8 485	10 528	1 799	1 442	17 869	3 270
342	Tommestrup	156 862	137 859	120 099	*87*	82 257	2 420	3 813	175	614	7 362	2 679
343	Tjæreby	248 021	217 488	189 956	*87*	149 298	4 430	6 588	723	800	9 705	7 263
344	Tostrup	315 628	287 072	222 705	*78*	154 470	4 000	7 401	0	588	7 238	3 183
345	Tureby	235 076	214 822	200 373	*93*	148 398	3 100	3 864	29	406	4 963	2 756
346	Tullebølle	621 650	563 267	472 921	*84*	309 510	12 830	35 885	78	2 573	31 806	11 163
347	Taagerup	138 165	129 643	115 510	*89*	81 108	3 220	6 677	211	544	6 539	1 975
348	Terslev	276 008	255 787	228 065	*89*	170 304	5 610	10 738	279	1 346	16 629	8 186
349	Taastrup	159 328	142 415	126 575	*89*	87 545	2 600	2 213	22	341	4 130	1 404
350	Tuse	208 013	188 619	175 123	*93*	118 933	3 660	4 388	206	794	9 707	8 487
351	Tybjerglille	281 346	259 915	235 423	*91*	157 270	5 280	9 495	637	852	10 433	2 947
352	Thorslunde-Ishøj	190 562	164 526	127 915	*78*	101 698	870	2 250	44	366	4 408	1 095
353	Trørød & o.	420 799	224 891	201 282	*90*	154 911	3 570	3 713	357	941	11 570	2 116
354	Trønninge	239 600	198 143	170 477	*86*	123 699	3 520	5 626	194	754	9 272	4 868
355	Tryggelev	288 260	250 963	205 948	*82*	147 622	5 190	11 426	15	1 175	14 388	3 232
356	Tølløse	126 672	109 251	83 548	*77*	59 366	2 170	2 113	185	876	10 768	972
357	Ugerløse	266 473	245 252	233 439	*95*	163 516	5 950	8 362	446	1 155	14 214	5 466
358	Ulse	304 117	269 538	253 746	*94*	195 744	5 120	9 126	38	1 021	12 604	4 859
359	Underød	323 882	299 754	271 185	*91*	182 138	4 530	8 888	242	1 094	13 209	6 700
360	Udby, L.	187 781	169 204	145 165	*86*	96 224	3 070	5 926	185	693	8 368	3 302
361	Ullerød	382 236	346 613	335 564	*97*	225 430	5 867	13 883	2 196	1 873	22 985	9 298
362	Uvelse	183 899	154 238	127 588	*83*	93 834	3 425	126	15	536	6 628	2 404
363	Ugledie	250 838	221 403	181 684	*82*	132 955	3 880	7 526	256	932	11 500	5 011
364	Udby & o., H.	585 186	549 131	489 127	*89*	265 094	7 650	10 815	989	1 411	17 524	7 382
365	Undløse	553 026	504 875	437 569	*87*	314 507	10 180	11 888	478	1 455	17 845	6 067

*) Omregnet til 12 mdr.

i kalenderåret

nial

Røg- og shag-tobak	Skrå-tobak	Blød sæbe og husholdnings-sæbe	Toilet-sæbe	Høst-bindegarn	*Cykler*	*Papir*	*Manufaktur en gros*	*Manufaktur, konfektion, skotøj detail*	*Skotøj en gros*	*Isenkram*	*Møbler*	*Markfrø (bruttopris) 1951/52*	
12	13	14	15	16	17	18	19	20	21	22	23	24	24a
Kr.	Kr.	Kr.	Kr.	kg	Kr.	Kr.	Kr.	Kr.	Kr.	Kr.	Kr.	kg	Kr.
5 894	1 775	10 210	2 357	5 325	7 534	24 160	155 602	3 040	17 924	120 453	8 697	7 546	35 117
1 186	680	3 528	828	2 475	1 026	6 571	22 418	3 887	8 754	23 906	487	3 522	17 556
4 411	1 305	6 495	1 636	3 450	1 334	11 530	32 912	0	7 390	49 569	6 763	3 046	15 295
3 331	748	1 997	992	1 925	2 198	5 497	16 404	3 119	5 820	28 114	3 733	2 429	11 556
751	755	2 415	676	1 225	2 145	5 171	22 064	0	3 449	16 721	303	598	2 844
4 567	1 024	1 980	729	275	4 917	8 572	18 320	0	9 833	36 734	7 471	84	494
2 259	318	2 311	732	1 450	3 770	5 618	19 371	0	7 212	28 213	2 667	2 343	10 186
4 139	1 348	6 021	570	3 425	2 014	11 664	23 859	0	9 917	69 419	603	3 966	16 993
1 100	830	2 900	611	1 175	774	4 520	20 549	0	4 685	30 774	699	944	4 648
3 622	357	2 484	539	1 875	1 932	3 376	11 219	1 618	4 827	19 807	0	1 182	6 027
2 956	503	3 574	1 234	2 250	2 415	7 907	20 832	137	4 894	26 434	126	2 808	14 201
2 024	1 062	2 377	565	2 825	1 788	3 745	14 312	10 736	3 979	17 400	345	4 018	19 766
3 118	537	2 428	844	1 650	4 300	6 778	28 564	572	6 641	26 442	807	757	4 242
1 757	501	2 809	488	1 425	871	4 515	14 595	931	3 665	18 435	179	771	4 274
684	0	863	103	550	168	1 440	7 292	5 416	1 670	7 635	351	721	3 597
1 683	385	2 159	581	750	1 919	5 801	12 644	2 808	4 453	23 482	0	1 710	8 499
1 011	355	2 089	582	1 050	3 425	5 857	24 851	1 902	4 897	36 218	367	2 015	10 181
1 562	441	2 726	715	625	1 025	4 697	6 506	18 451	1 767	16 441	0	2 618	13 209
4 920	1 381	6 991	2 460	5 525	2 444	25 662	94 249	26 355	15 447	113 736	10 654	8 932	43 700
6 352	395	2 253	979	1 250	995	5 096	12 357	320	2 670	22 482	0	1 398	6 283
995	633	1 609	433	100	93	3 811	7 315	2 781	3 836	9 601	149	0	0
1 379	684	1 507	476	500	1 419	3 628	10 448	400	2 748	16 234	823	890	4 422
8 318	1 175	3 006	1 020	2 175	7 811	9 866	42 586	7 047	4 383	57 770	1 470	1 233	5 616
1 607	650	2 551	758	1 800	5 293	7 168	18 438	0	6 157	44 497	1 087	1 751	9 162
881	189	547	222	925	1 474	2 352	10 271	0	2 471	13 088	80	1 051	5 213
10 218	1 038	6 747	2 972	7 900	9 903	19 800	120 950	7 856	14 680	73 469	10 269	6 459	29 686
4 008	338	1 762	450	4 550	8 745	13 148	44 330	0	10 998	79 069	3 584	4 578	21 946
653	16	1 087	302	0	488	1 989	3 376	0	1 500	5 884	687	* 5	49
2 504	903	4 559	1 528	4 175	2 679	8 419	16 557	22 401	7 482	44 054	935	8 743	39 920
1 429	150	6 234	942	3 375	718	11 557	28 335	3 641	8 280	42 314	1 045	1 868	12 447
4 541	730	5 911	1 750	1 450	6 617	14 155	28 199	53	6 867	55 960	756	4 044	17 034
842	598	1 765	747	1 000	480	3 420	12 953	725	3 983	15 719	562	881	4 688
3 807	1 482	3 436	1 313	1 275	1 935	3 284	16 670	0	2 214	16 555	0	2 346	11 995
2 516	667	2 317	685	1 200	3 011	5 535	21 342	857	6 128	29 839	1 523	2 972	13 785
1 825	559	1 733	579	1 950	909	4 861	16 069	2 229	3 276	24 408	223	865	4 445
3 603	448	6 305	1 874	6 475	1 877	13 438	46 030	10 249	11 890	72 585	7 342	3 878	22 224
2 788	450	1 610	663	850	808	3 779	9 290	1 002	3 720	15 803	0	1 970	9 862
5 886	689	3 684	1 000	1 150	3 687	5 849	13 941	1 800	5 501	26 837	146	3 396	14 692
1 776	374	1 839	291	1 350	718	2 874	10 135	2 266	3 572	19 177	288	1 152	6 041
5 030	702	2 525	863	1 500	2 071	4 996	10 046	17 062	1 605	20 298	112	2 772	13 656
2 659	885	2 041	672	1 325	2 193	5 990	18 683	6 517	6 166	38 449	155	2 440	11 722
1 740	53	1 821	283	250	785	3 388	4 251	0	5 549	10 012	2 232	983	5 014
1 213	157	4 215	654	175	3 511	7 835	11 738	0	6 129	15 108	2 050	325	1 955
1 352	245	1 983	792	1 250	1 414	4 095	11 146	7 158	2 066	19 618	1 281	1 113	5 601
4 452	1 299	5 098	954	4 225	842	4 692	22 807	294	2 981	26 623	87	1 247	6 288
1 420	325	2 032	175	250	562	3 788	1 434	4 383	1 725	12 124	166	1 101	5 582
3 883	85	2 783	1 174	3 275	844	7 466	12 151	12 851	4 444	30 621	1 546	4 418	20 829
1 711	1 251	3 236	1 008	1 625	1 658	7 009	16 091	5 822	2 938	23 793	691	2 823	14 508
5 883	738	2 157	1 132	2 200	2 849	9 960	19 299	10 311	6 894	39 090	644	3 724	17 861
1 294	304	2 241	577	1 175	1 853	4 320	15 456	903	3 179	22 910	320	919	4 703
3 953	963	6 003	1 839	775	2 573	11 112	30 060	0	6 960	27 588	1 841	939	4 558
470	35	1 960	496	0	199	3 715	13 035	19	2 698	14 088	0	678	3 424
2 286	381	1 397	698	1 375	4 298	4 558	12 864	862	2 807	23 340	0	1 539	8 277
4 659	1 315	4 625	1 775	5 225	6 287	14 695	94 071	28 235	10 526	64 581	5 638	5 593	27 959
5 406	329	11 423	2 255	2 875	3 786	12 254	12 029	10 450	7 014	73 854	3 675	5 366	26 285

Foreningens		Indkøb i foreningens regnskabsår af			Forholdet mellem kol. 4 og kol. 3	Indkøb i F. D. B.						
												Kolo-
Nr.	Navn	Butiksvarer *ialt*	Butiksvarer, *der kan fås i* F. D. B.	Butiksvarer *leveret af* F. D. B.		Kolonial ialt	Margarine	Mel	Ost	Kaffe		Cigarer og cigarillos
	1	2	3	4	5	6	7	8	9	10	10a	11
		Kr.	Kr.	Kr.	pct.	Kr.	kg	kg	kg	kg	Kr.	Kr.
367	Vig	666 872	620 447	499 995	*81*	268 480	8 940	16 888	253	1 639	20 221	12 545
369	Vetterslev	347 961	315 820	299 695	*95*	224 860	4 650	8 440	1 253	936	11 494	6 423
370	Veddinge	260 735	235 996	195 558	*83*	119 556	5 130	4 526	445	814	9 949	2 356
371	Vester Egesborg	171 127	154 777	137 617	*89*	106 778	2 650	5 650	340	347	4 292	4 354
372	Værløse	212 288	186 166	173 009	*93*	128 203	3 090	4 077	509	712	8 637	4 021
373	Valløby	252 679	222 191	210 833	*95*	141 173	4 420	6 826	202	967	11 898	5 260
374	Vedde	213 198	198 920	186 587	*94*	146 907	4 360	7 126	268	909	11 081	4 703
375	Vindinge	338 130	309 856	252 101	*81*	194 834	5 160	5 245	713	1 259	15 067	4 237
376	Verup	178 709	143 378	122 405	*85*	84 923	3 560	2 180	215	660	8 028	1 731
377	Varpelev	243 052	222 925	179 161	*80*	117 139	3 115	1 427	495	532	6 342	5 240
378	Vindebrink	179 689	160 122	140 288	*88*	86 345	3 482	3 576	137	512	6 250	3 800
379	Vedskølle	246 356	222 931	196 546	*88*	126 861	3 320	6 038	551	742	8 982	3 804
380	Vangede	560 375	342 702	313 568	*92*	208 575	6 420	7 204	535	1 848	22 888	2 898
381	Vejlø	256 908	227 932	210 222	*92*	161 303	4 370	8 488	215	757	9 251	5 443
382	Vipperød	578 423	510 792	403 230	*79*	277 136	6 810	14 321	100	1 480	18 218	10 093
383	Viby, Sj.	558 223	491 977	460 672	*94*	330 503	10 870	14 674	1 759	2 355	29 149	8 839
384	Vraaby	327 681	296 303	262 014	*88*	181 675	4 020	7 740	423	718	8 810	4 971
385	Vordingborgvejen	347 878	257 130	211 708	*82*	154 207	6 805	8 727	98	1 355	16 677	4 404
386	Vester Brøndby	188 971	142 179	126 796	*89*	81 108	2 420	3 364	6	594	7 196	952
388	Valby Vænge	501 416	418 373	414 373	*99*	195 678	2 892	6 771	1 136	1 143	14 003	1 195
389	Vridsløselille	347 388	247 955	226 719	*91*	162 773	6 150	7 177	1 372	1 266	15 677	2 306
390	Vesterø Havn	483 594	435 669	350 423	*80*	306 328	9 850	21 604	1 037	1 665	20 651	3 168
391	Viemose	151 946	135 394	111 318	*82*	79 351	2 880	6 101	531	27	331	1 618
392	Værslev	316 685	282 554	257 617	*91*	176 144	5 280	8 340	815	1 008	12 496	5 753
397	Ølstykke By	333 210	290 919	247 864	*85*	176 827	5 870	6 515	769	811	9 929	4 223
398	Øster Egede	204 697	188 825	160 943	*85*	126 917	2 290	6 123	24	88	995	1 848
399	Ølsemagle	242 502	217 425	195 629	*90*	149 524	4 115	4 676	817	766	9 362	5 212
400	Ørslevvester	266 449	240 355	228 107	*95*	160 518	3 470	4 027	597	508	6 201	3 534
401	Ølstykke St.	377 088	335 286	282 991	*84*	192 452	4 632	6 652	434	800	9 586	6 031
402	Ølby	216 507	193 286	183 133	*95*	126 884	3 172	6 113	490	755	9 089	3 040
403	Ørsted	339 747	303 058	243 238	*80*	170 477	5 460	5 990	211	724	8 913	6 454
404	Øm	275 933	252 512	244 104	*97*	176 274	4 410	7 515	416	919	11 333	6 261
405	Ørholm & o.	352 694	219 710	182 805	*83*	127 251	3 170	3 340	1 661	1 100	13 341	2 387
406	Ølsted	523 193	458 392	406 584	*89*	290 078	4 670	8 138	933	1 224	15 030	10 239
407	Ørslev, Ø.	278 672	253 281	234 428	*93*	170 587	5 030	8 076	357	1 160	14 331	7 548
408	Østerby	201 039	181 192	133 900	*74*	97 119	2 940	16 826	687	700	8 551	1 272
409	Ørslev, V.	435 453	376 088	343 394	*91*	255 619	7 060	14 175	15	1 137	13 900	7 028
410	Østby	177 650	156 701	151 251	*97*	103 746	3 280	3 927	363	681	8 083	5 742
411	Øster Egesborg	317 524	282 125	245 312	*87*	181 082	4 140	7 288	518	1 027	12 608	6 342
500	Hovedstadens	—	—	19 377 808	—	17 235 709	780 330	233 053	10 899	230 826	2 687 733	234 258
810	Fakse & o.	914 289	754 837	683 010	*91*	490 147	14 245	26 514	1 968	3 165	38 646	9 536
820	Helsinge	2 207 454	2 028 899	1 625 415	*80*	946 864	25 890	42 059	5 162	5 627	69 478	23 675
830	Helsingør	1 609 428	811 200	733 220	*90*	513 103	18 570	21 647	616	4 063	49 894	13 174
840	Hillerød & o.	568 951	454 643	376 753	*83*	260 656	7 185	12 360	151	2 265	28 064	7 433
855	Vallekilde *)	316 935	284 525	263 077	*95*	186 847	8 020	18 863	1 272	1 474	18 123	5 216
860	Stevns A. Foderstf.	328 995	297 283	221 883	*75*	171 682	4 360	5 938	248	1 019	12 537	3 331

*) Omregnet til 12 mdr.

i kalenderåret

nial

Røg- og shagtobak	Skråtobak	Blød sæbe og husholdningssæbe	Toiletsæbe	Høstbindegarn	*Cykler*	*Papir*	*Manufaktur en gros*	*Manufaktur, konfektion, skotøj detail*	*Skotøj en gros*	*Isenkram*	*Møbler*	*Markfrø (bruttopris) 1951/52*	
12	13	14	15	16	17	18	19	20	21	22	23	24	24a
Kr.	Kr.	Kr.	Kr.	kg	Kr.	Kr.	Kr.	Kr.	Kr.	Kr.	Kr.	kg	Kr.
4 683	894	4 627	1 491	3 575	4 396	13 507	104 851	10 227	18 515	74 069	5 950	7 348	34 443
4 345	275	3 386	1 256	3 900	1 193	8 864	19 721	2 053	7 940	30 824	4 240	3 878	19 680
2 863	327	1 468	349	925	2 768	7 694	21 430	2 709	7 248	33 029	1 124	1 409	5 831
1 172	226	1 581	303	1 900	629	2 616	6 796	3 710	2 423	14 606	59	1 502	7 406
1 271	865	2 181	878	1 125	1 311	4 399	15 587	1 655	3 604	17 553	697	* 1 249	5 565
1 883	1 365	3 156	869	1 150	925	7 408	26 740	0	5 082	29 429	76	1 099	5 396
2 206	582	2 882	869	1 300	576	4 522	8 932	1 225	3 032	21 338	55	1 260	6 120
1 272	516	3 379	727	2 750	319	6 535	16 093	3	3 829	29 981	507	2 357	11 054
1 836	786	1 731	656	250	3 384	3 924	7 774	2 946	3 865	13 117	2 472	419	1 893
1 362	496	2 374	672	2 125	2 188	4 256	24 991	0	5 559	21 625	3 403	2 089	10 556
2 657	147	1 966	629	975	1 275	5 741	18 174	3 037	5 450	17 220	3 046	982	4 678
2 556	239	2 484	772	1 175	2 103	7 074	25 331	13	5 412	28 924	828	563	3 177
1 006	222	5 234	1 543	0	8 181	11 921	23 504	4	23 880	30 579	6 924	* 1	3
3 823	1 264	2 891	832	1 325	1 668	5 023	7 727	10 803	3 650	19 703	345	1 397	6 109
5 882	506	6 454	1 861	4 875	6 436	12 605	19 695	28 168	9 228	48 266	1 696	8 192	40 732
6 998	1 327	6 748	2 146	3 800	2 752	15 656	26 200	121	10 658	73 779	1 003	5 964	30 374
3 539	625	2 411	782	2 375	2 378	6 140	30 384	970	5 442	34 062	963	2 100	9 759
4 082	475	4 624	1 286	0	640	5 984	7 320	32 123	3 163	7 883	388	* 81	370
763	82	1 617	501	300	832	4 430	15 751	0	5 768	17 806	1 101	369	2 148
405	167	3 466	1 521	0	14 383	7 271	133 100	44	24 958	27 858	11 081	0	0
1 502	355	3 652	910	350	1 950	9 257	18 587	0	8 965	21 919	3 268	133	541
2 144	80	3 677	841	225	3 582	6 431	4 198	1 961	1 343	26 477	103	219	663
748	586	1 787	246	925	692	3 109	7 739	0	2 638	17 231	558	843	4 634
3 436	998	3 357	1 488	1 300	2 025	7 228	27 994	3 665	7 667	31 987	907	1 698	7 946
2 512	951	4 830	856	2 100	2 942	8 303	19 669	0	7 035	31 917	1 171	3 725	18 604
4 333	764	2 225	613	1 925	1 400	4 290	4 719	1 298	2 985	18 964	370	2 825	13 035
2 487	751	2 871	912	1 000	2 048	5 297	11 550	0	2 298	23 788	1 124	1 548	7 637
3 796	336	1 946	802	1 750	4 719	6 206	18 721	7 121	5 715	24 836	271	2 228	9 925
2 998	1 588	5 578	1 112	2 375	2 016	9 132	33 522	0	6 484	34 291	5 094	2 169	10 429
2 539	549	2 316	893	1 575	2 057	5 436	15 852	34	3 624	28 862	384	996	5 020
1 325	124	2 601	747	3 450	1 155	5 823	20 252	0	3 367	39 068	3 096	2 900	13 037
3 257	399	2 541	1 319	1 800	930	7 248	19 743	39	6 552	30 942	2 376	3 462	16 829
1 096	210	2 091	488	0	4 950	6 325	16 613	1 377	3 296	21 553	1 800	0	0
5 333	2 134	5 012	1 647	1 975	2 338	12 939	39 496	0	7 633	52 469	1 631	2 348	11 244
4 075	849	3 250	963	1 550	2 598	7 357	6 283	485	6 607	40 431	80	4 041	18 607
927	30	3 342	757	100	2 428	4 154	10 896	161	2 827	15 699	616	98	444
3 106	305	4 389	1 237	2 250	3 135	10 073	26 624	2 509	4 646	40 343	445	3 665	18 334
1 650	1 258	1 856	870	1 575	985	5 736	12 934	1 153	5 188	21 197	312	1 957	9 104
3 083	253	2 739	1 150	1 750	2 924	6 645	18 498	2 629	5 887	27 424	223	2 451	12 400
205 575	15 885	496 152	160 506	100	245 138	225 343	260 005	4 478	67 029	469 614	870 492	564	4 400
8 109	1 322	12 775	3 202	2 475	6 786	16 693	63 285	9 821	16 771	79 507	0	3 057	15 563
9 093	3 924	17 643	4 229	15 200	50 287	49 291	207 319	930	30 046	327 239	13 439	24 892	120 716
6 375	84	10 488	3 129	0	11 723	29 243	88 980	58	18 819	56 668	14 626	* 36	190
5 419	460	7 539	1 696	375	7 425	19 201	39 700	420	9 183	33 638	6 530	783	4 030
2 671	649	4 628	1 423	3 400	2 263	10 621	17 638	9 642	6 342	29 724	0	5 324	26 484
813	664	2 686	425	7 750	2 593	3 674	771	0	687	42 476	0	3 816	22 835

Nr.	Foreningens Navn	Indkøb i foreningens regnskabsår af Butiksvarer *ialt*	Butiksvarer, *der kan fås i* F. D. B.	Butiksvarer *leveret af* F. D. B.	Forholdet mellem kol. 4 og kol. 3	Indkøb i F. D. B. Kolonial ialt	Margarine	Mel	Ost	Kaffe		Cigarer og cigarillos
	1	2	3	4	5	6	7	8	9	10	10a	11
		Kr.	Kr.	Kr.	pct.	Kr.	kg	kg	kg	kg	Kr.	Kr.
1	Aabyhøj	639 658	524 925	439 920	*84*	294 702	16 290	28 823	404	3 132	37 614	6 531
2	Aalsrode	293 295	269 440	247 341	*92*	162 067	6 070	10 802	1 419	988	12 218	3 747
3	Aalsø	183 955	171 032	148 991	*87*	114 327	3 680	6 177	559	664	8 245	697
4	Aarhus Andelsf.	166 696	150 997	146 089	*97*	92 036	1 710	3 329	326	752	9 064	3 083
5	Aarslev	234 976	217 855	208 739	*96*	148 800	5 700	10 273	1 664	910	11 324	3 288
7	Adslev	127 032	116 785	95 774	*82*	64 330	3 710	4 839	426	548	6 769	1 262
8	Alderslyst	280 774	253 401	230 889	*91*	171 071	9 700	12 204	906	1 647	19 821	2 577
9	»Alhøj«, Stilling	338 953	317 178	305 500	*96*	223 352	10 710	17 914	2 086	1 293	16 023	3 219
10	Almind	308 654	294 591	235 795	*80*	177 168	8 950	17 324	635	1 109	13 799	4 229
11	Ans	259 021	255 693	226 450	*89*	189 146	7 120	16 214	1 413	1 177	14 793	2 684
13	Assedrup St.	184 730	174 519	161 488	*93*	118 936	4 050	7 707	594	603	7 222	3 009
14	Attrup	124 115	118 541	106 250	*90*	68 233	2 840	4 857	477	395	4 828	1 953
16	Astrup, Aarhus	121 250	111 812	97 411	*87*	64 243	3 020	3 949	439	443	5 521	956
20	»Bakkehuset«, Sjelle	118 751	113 431	101 452	*89*	62 187	2 170	3 379	358	394	4 863	4 469
21	»Bakkely«, Galten	195 055	182 771	162 914	*89*	120 196	4 810	8 147	400	914	11 267	2 782
22	Balle Kirkeby	214 254	199 363	182 421	*92*	126 401	4 780	10 817	1 019	684	8 422	4 635
23	Ballen	360 239	325 036	307 208	*95*	208 448	8 230	16 979	1 906	1 287	15 814	4 098
24	Begtrup Vig	209 671	194 838	166 830	*86*	115 517	4 140	6 999	502	271	3 369	3 083
25	Bjedstrup	219 051	206 371	183 812	*89*	125 274	5 880	11 700	1 069	676	8 288	2 133
26	Bjerager	77 884	75 186	70 129	*93*	45 588	2 250	3 684	587	331	4 073	1 064
28	Blegind	266 842	244 592	226 241	*93*	156 534	4 620	8 267	156	596	7 385	3 618
29	Boes	73 878	70 651	68 836	*97*	54 245	2 550	4 864	673	295	3 671	1 583
30	Boeslum	248 302	233 755	192 760	*83*	131 507	2 970	8 507	655	660	8 200	4 984
33	Bøjen	138 072	131 698	116 400	*88*	86 598	6 110	5 394	321	789	9 699	1 575
34	Bønnerup	392 525	358 703	305 923	*85*	225 035	10 050	14 541	2 218	1 389	17 121	2 241
35	Bording	259 915	245 308	206 191	*84*	133 419	7 450	14 846	38	867	10 681	1 262
39	Centralværkst., Aarhus	213 536	175 767	158 336	*90*	124 230	5 780	9 252	1 306	972	11 968	1 762
41	Jernbanef., Aarhus	829 724	676 973	420 724	*62*	263 963	8 860	17 381	3 405	2 035	24 540	1 826
42	Dejret	249 477	232 049	200 807	*87*	141 117	4 370	9 877	1 062	736	9 081	663
43	Demstrup	275 592	258 594	237 359	*92*	173 357	7 140	14 366	1 162	946	11 378	3 619
45	»Dybvang«, Trustrup	353 780	335 191	295 657	*88*	215 440	8 430	13 136	757	1 268	15 817	4 594
46	Draaby	323 995	298 757	271 988	*91*	197 063	5 650	10 452	1 509	948	11 722	3 412
48	Ebdrup	176 420	163 980	148 364	*91*	105 655	3 330	8 302	1 179	491	6 087	4 077
49	Ebeltoft	417 306	384 982	359 033	*93*	261 467	8 210	21 493	1 704	1 700	21 088	10 588
50	Edslev	221 952	213 763	199 812	*94*	148 049	4 860	10 891	744	654	7 908	2 445
51	Egaa	293 118	275 559	253 615	*92*	174 157	7 060	13 029	529	957	11 402	5 080
52	Egens	265 123	244 640	204 267	*84*	140 812	4 940	3 464	699	864	10 406	3 390
53	Elsborg	176 448	167 865	146 596	*87*	108 948	3 690	7 277	812	339	4 185	2 569
54	Emmelev	176 031	172 058	166 277	*97*	126 860	5 350	10 950	1 207	742	9 039	3 808
55	Engesvang	260 779	236 950	206 224	*87*	161 542	7 920	11 591	35	1 191	14 734	2 438
59	Feldballe	311 451	297 549	253 503	*85*	179 113	8 550	15 119	1 401	1 124	14 050	2 627
60	Fillerup	203 854	190 204	177 143	*93*	129 774	4 070	7 442	1 082	561	6 918	5 676
61	Firgaarde	154 805	145 365	120 107	*83*	89 684	4 030	8 327	472	412	5 071	1 636
62	Fjellerup	249 286	242 262	220 316	*91*	160 822	8 210	19 241	1 326	958	11 924	1 632
63	Foerlev	164 370	152 551	134 445	*88*	87 415	3 870	6 187	826	442	5 541	1 785
64	Foldby Sogn	227 641	213 491	193 646	*91*	152 410	4 160	8 002	513	760	9 438	5 089
65	Frederiks	336 624	323 809	287 217	*89*	203 595	9 780	19 850	1 980	1 474	18 446	2 019
66	Frederiksdal	255 633	239 133	230 784	*97*	168 229	5 500	12 026	746	827	10 198	3 490
67	Frederikshøj	311 910	300 537	274 068	*91*	213 870	8 700	17 954	539	987	12 201	2 857
68	»Fremad«, Sjelle	236 596	223 317	192 380	*86*	133 341	5 150	10 048	338	714	8 802	1 902
69	»Fruebjerg«, Ormslev	258 451	249 512	224 963	*90*	154 294	4 720	8 602	913	821	10 145	2 267
70	Funder	197 448	188 577	173 109	*92*	114 295	5 590	9 877	686	644	7 918	2 997
75	Galten	261 345	251 357	233 198	*93*	158 026	5 180	10 337	294	1 034	12 778	3 719
77	Ginnerup	324 395	307 558	269 613	*88*	175 047	9 230	18 359	1 591	1 134	14 010	6 011
78	Gellerup	264 377	237 775	202 836	*85*	135 476	5 740	12 506	1 683	557	6 847	2 504

i kalenderåret

nial

Røg- og shag-tobak	Skrå-tobak	Blød sæbe og husholdnings-sæbe	Toilet-sæbe	Høst-bindegarn	*Cykler*	*Papir*	*Manufaktur en gros*	*Manufaktur, konfektion, skotøj detail*	*Skotøj en gros*	*Isenkram*	*Møbler*	*Markfrø (bruttopris) 1951/52*	
12	13	14	15	16	17	18	19	20	21	22	23	24	24a
Kr.	Kr.	Kr.	Kr.	kg	Kr.	Kr.	Kr.	Kr.	Kr.	Kr.	Kr.	kg	Kr.
4 918	117	11 074	6 091	41	2 607	30 331	19 166	32 118	3 031	49 470	8 495	3	30
2 412	490	2 887	960	2 100	4 112	6 580	29 150	1 355	9 398	33 086	1 593	549	2 743
767	251	2 045	490	983	596	3 781	11 705	315	2 130	15 274	863	1 425	7 612
1 208	121	2 266	694	0	769	11 192	3 033	18 414	691	7 050	12 904	0	0
2 978	446	3 757	996	1 150	609	4 345	10 589	20 778	3 642	19 214	762	1 826	9 210
534	94	1 007	183	525	525	2 156	10 375	3 965	2 867	11 018	538	1 273	5 895
2 009	364	5 184	1 225	0	2 361	6 832	17 491	2 738	10 972	18 656	768	* 8	41
4 598	1 011	6 292	1 511	1 225	1 337	6 603	19 489	5 681	5 877	42 698	463	4 359	20 158
1 630	124	3 730	1 012	1 950	408	5 147	18 440	3 781	4 814	25 495	542	4 346	18 780
2 781	291	3 608	613	1 400	539	6 519	346	831	4 115	24 876	78	6 595	25 974
781	432	1 843	438	1 275	1 957	3 123	14 779	2 549	3 051	16 563	530	1 150	5 874
1 497	91	1 269	371	800	2 522	2 896	12 693	1 767	3 409	14 429	301	1 602	6 741
968	403	1 240	320	825	1 587	2 418	7 291	6 703	1 993	12 077	1 099	1 179	5 108
1 711	297	1 436	376	500	496	2 594	18 523	4 554	2 350	10 640	108	1 040	5 186
1 592	0	2 008	612	500	1 423	3 399	11 880	3 938	3 307	18 175	596	1 666	7 383
3 149	273	1 512	773	1 150	1 388	5 427	17 083	1 488	3 985	25 665	984	3 290	15 124
1 561	1 801	4 026	1 219	850	1 450	8 411	36 274	4 705	9 073	36 482	2 365	2 846	13 839
3 619	295	2 833	1 129	1 225	795	3 754	15 952	3 862	4 057	22 561	332	3 096	12 789
3 708	167	2 831	777	1 450	1 294	4 841	17 904	4 380	2 701	25 116	2 302	2 765	12 201
708	631	1 423	273	400	625	2 103	6 151	3 393	1 348	9 060	1 861	688	3 137
1 547	413	2 460	532	1 525	2 092	5 013	19 532	10 745	4 017	27 024	1 284	2 759	13 452
924	339	1 283	301	504	382	1 755	5 184	295	1 079	5 444	452	0	0
5 421	868	2 396	682	1 200	958	5 210	18 350	2 242	4 177	30 173	143	2 622	10 422
3 121	211	2 392	565	800	887	3 244	8 432	2 620	2 036	11 905	678	1 380	6 694
819	357	4 496	454	325	5 296	10 337	29 129	385	5 507	29 235	999	420	1 775
1 550	0	2 960	1 066	1 525	1 820	6 255	16 616	1 524	7 516	38 023	1 018	4 837	20 821
2 805	105	4 213	1 018	0	1 315	4 532	1 301	12 265	1 052	11 792	1 849	0	0
3 597	324	9 884	2 182	0	2 436	5 890	24 768	71 642	16 902	29 690	5 433	0	0
1 653	262	2 802	777	1 600	1 085	5 913	15 308	5 333	2 841	28 868	342	3 224	14 104
3 534	259	3 662	1 075	1 750	539	6 054	20 508	2 643	3 294	30 425	539	4 526	21 564
4 066	156	4 817	916	4 000	922	5 521	28 652	7 482	4 238	31 526	1 876	3 282	13 791
3 816	344	3 191	935	1 105	1 922	7 054	23 561	3 060	5 843	31 830	1 655	1 868	8 245
2 460	441	1 545	698	875	1 571	4 050	13 468	2 757	3 147	17 562	154	3 588	10 467
4 205	594	6 316	1 417	1 779	1 987	12 911	30 812	4 672	9 824	36 521	839	2 972	11 439
1 167	101	2 157	753	1 275	1 216	4 325	10 954	13 160	3 328	18 301	479	2 782	13 823
1 426	328	3 210	964	1 250	4 016	8 434	16 898	6 303	7 402	30 017	6 388	2 910	13 563
3 326	953	1 775	410	925	1 051	5 743	26 085	1 838	5 233	23 327	178	1 260	5 980
3 320	188	1 860	640	875	1 081	3 252	9 864	161	2 743	20 083	464	2 654	12 654
4 302	1 295	2 855	989	1 275	945	4 736	13 801	0	2 566	16 734	635	2 008	8 228
2 938	159	3 838	869	300	729	6 038	8 611	2 111	5 978	21 095	120	1 050	4 351
2 835	116	3 715	514	1 000	2 018	5 601	20 790	4 236	5 897	35 168	680	2 040	5 985
1 796	171	2 023	299	1 550	1 862	4 853	13 640	3 375	2 803	20 563	273	1 008	5 490
1 591	253	2 155	325	1 000	272	2 905	10 605	339	2 438	13 864	0	2 159	10 873
2 547	731	4 808	1 441	1 000	1 164	5 876	18 709	2 575	4 455	22 693	4 022	2 739	9 491
1 491	246	2 026	549	1 304	1 552	3 503	15 753	3 439	4 597	17 043	1 143	2 456	12 480
2 572	855	2 313	380	1 750	781	4 723	7 809	6 789	2 603	17 960	571	1 586	7 115
4 218	0	5 233	1 374	1 300	2 625	8 470	24 917	3 538	6 449	32 203	5 420	1 453	5 192
5 954	234	3 486	1 278	950	5 586	5 881	16 438	1 035	4 102	28 955	558	4 541	18 509
4 181	880	4 020	1 344	1 790	464	5 778	8 883	21 895	4 341	18 537	300	4 109	15 836
2 622	814	2 449	610	925	2 912	4 641	17 921	6 540	3 385	23 468	172	2 734	13 017
2 313	289	2 496	669	1 100	2 930	5 844	17 870	12 005	4 491	22 011	5 518	1 639	7 454
2 219	16	2 662	754	1 283	754	5 658	20 445	760	5 243	24 159	1 795	2 685	10 436
2 634	160	1 072	586	1 150	1 240	4 732	29 907	6 381	4 286	28 252	374	1 821	8 556
3 716	836	4 562	1 116	1 575	1 989	8 675	28 532	3 212	8 349	39 813	3 996	1 777	8 394
2 232	324	2 384	799	1 500	1 741	8 881	13 323	1 777	8 457	32 304	877	6 374	29 529

Nr.	Foreningens Navn	Indkøb i foreningens regnskabsår af: Butiksvarer *ialt*	Butiksvarer, *der kan fås i* F. D. B.	Butiksvarer *leveret af* F. D. B.	Forholdet mellem kol. 4 og kol. 3	**Indkøb i F. D. B.** Kolonial ialt	Margarine	Mel	Ost	Kaffe		Cigarer og cigarillos
	1	2	3	4	5	6	7	8	9	10	10a	11
		Kr.	Kr.	Kr.	pct.	Kr.	kg	kg	kg	kg	Kr.	Kr.
79	Gjerrild	201 470	186 660	156 105	*84*	106 988	4 630	7 107	158	863	10 644	3 096
80	Gjessø	215 348	196 736	175 771	*89*	138 464	4 760	10 466	624	781	9 765	2 156
81	Glarbo *)	114 788	98 571	82 369	*84*	58 996	3 860	5 747	396	455	5 691	1 117
82	Glæsborg	506 060	501 032	464 996	*93*	318 844	14 340	42 514	3 222	1 837	22 695	9 621
83	Grauballe	221 410	217 255	194 629	*90*	130 327	4 260	10 827	650	586	7 244	3 394
84	Gravlev	144 241	135 089	129 584	*96*	101 711	3 850	9 177	670	538	6 638	2 387
85	Grenaa Havn	515 662	474 587	443 944	*94*	367 278	9 770	15 621	2 107	2 013	24 852	3 438
88	Grundfør	200 467	194 135	171 470	*88*	103 979	5 030	11 237	332	695	8 672	2 832
89	Grønfeld	208 455	201 544	178 766	*89*	125 745	4 950	6 877	478	653	8 176	1 812
90	Gylling	388 285	369 533	309 744	*84*	247 809	6 910	20 334	250	1 073	13 397	2 784
95	Haarby	254 027	243 703	211 631	*87*	157 953	5 740	10 277	537	750	9 338	1 542
96	Hadbjerg	336 745	317 792	272 028	*86*	189 864	6 220	13 966	949	840	10 368	4 592
97	Hadsten & o.	270 819	264 166	215 528	*82*	163 084	7 860	3 964	1 592	1 332	16 456	3 279
98	Halling, R.	157 599	154 322	122 161	*79*	90 679	3 370	6 227	124	474	5 920	2 265
99	Hammel & o.	371 336	352 020	317 437	*90*	245 021	12 000	19 954	1 679	1 969	24 674	6 369
100	Hammelev	180 325	161 814	151 104	*93*	108 609	5 000	7 127	928	726	8 940	3 154
101	Harlev Framlev	461 236	444 395	409 075	*92*	281 324	9 420	24 265	3 860	1 884	22 542	8 477
102	Hauge	134 420	129 856	123 154	*95*	82 315	3 660	6 996	428	500	6 264	1 834
103	Havredal	269 139	253 341	235 750	*93*	165 990	6 380	14 391	802	909	11 329	3 363
104	Haurum	247 115	237 611	219 031	*92*	148 912	5 710	13 341	857	748	9 208	4 619
105	Helgenæs	392 618	369 933	305 688	*83*	230 634	7 280	16 054	33	1 347	16 666	3 101
106	Hemmed & o.	200 144	194 558	186 545	*96*	133 852	4 340	9 727	1 069	527	6 532	2 862
108	Herskind	122 920	113 265	103 495	*91*	69 480	2 860	6 502	1 079	514	6 418	898
109	Hjortshøj	303 682	291 013	267 876	*92*	162 371	6 780	9 454	1 229	907	11 576	4 003
110	Holme, Ebeltoft	168 649	154 835	141 416	*91*	88 770	3 220	7 250	667	546	6 758	2 468
111	Holme, Viby	378 923	314 944	293 512	*93*	222 488	9 420	11 231	1 504	1 613	19 950	6 189
112	Holmstol	187 714	178 669	164 453	*92*	122 774	4 670	12 342	144	653	8 084	2 481
113	Homaa	219 686	208 737	181 413	*87*	144 208	4 690	9 677	572	828	10 235	4 615
114	Horn & o.	247 223	237 905	213 367	*90*	151 367	5 090	12 341	259	753	9 203	2 095
115	Hornslet *)	219 354	210 310	180 412	*86*	141 321	6 390	9 241	202	938	11 363	5 521
116	Hvam	195 163	185 670	176 541	*95*	109 163	4 940	10 767	735	786	9 832	5 485
117	Hvilsted	215 387	190 068	168 607	*89*	116 256	4 170	7 234	740	654	8 086	2 072
118	Hvolbæk	137 447	130 664	112 438	*86*	75 427	3 770	7 702	572	6	71	2 400
119	Hyllested	171 748	160 946	152 425	*95*	108 589	4 240	7 577	901	718	8 954	2 499
120	Højbjerg	160 510	152 726	132 285	*87*	91 323	3 380	7 822	1 124	511	6 359	3 248
121	Hørning	208 519	194 502	168 818	*87*	128 684	6 190	13 727	532	784	9 714	611
122	Høver	219 852	206 587	194 915	*94*	134 500	3 730	6 667	461	583	7 081	3 292
123	Haldum & o.	261 236	240 222	198 972	*83*	146 843	5 260	10 284	849	852	10 278	2 080
124	Halling, B.	162 702	146 848	129 033	*88*	88 718	3 450	6 607	384	461	5 760	2 216
128	Ikast	268 074	251 213	200 970	*80*	150 094	5 460	17 534	283	357	4 396	2 454
130	Karlby, Voldby	149 945	139 718	129 620	*93*	89 287	3 390	8 017	384	556	6 865	4 858
131	Karlby, Hornslet	363 842	344 304	316 547	*92*	233 609	8 000	11 541	1 089	1 406	17 523	4 549
133	Kjellerup	185 029	176 192	163 878	*93*	124 496	6 210	10 492	1 292	1 022	12 763	5 377
134	»Klode Mølle«, Engesv.	159 050	152 440	99 861	*66*	87 262	4 100	6 787	0	14	161	326
135	Knudstrup	391 422	381 216	352 592	*93*	249 574	9 200	20 909	1 567	1 257	15 498	5 935
136	Koed	174 292	158 866	142 156	*90*	99 739	4 050	9 887	1 070	649	8 013	1 761
137	Kolby	297 440	271 576	248 992	*92*	174 072	5 010	12 941	230	1 112	13 912	2 718
138	Kolind & o.	188 399	172 854	152 721	*88*	118 988	5 140	11 527	1 792	785	9 704	2 121
139	Korsvej	237 438	217 921	194 229	*89*	125 964	5 250	11 751	142	911	11 262	3 221
140	Kragelund	395 698	359 317	318 129	*89*	228 737	9 680	21 124	1 371	1 330	16 465	1 851
141	Kollegiebrugsforen.	289 662	176 175	122 611	*70*	100 083	2 270	2 956	675	529	6 479	1 238
144	Laasby	139 922	131 578	108 561	*83*	74 423	3 070	3 700	409	598	7 336	1 956
145	Lading	146 705	137 447	114 588	*83*	77 578	3 410	7 039	428	478	5 912	2 630
146	Laven	190 773	177 762	164 084	*92*	107 365	3 760	8 277	190	583	7 189	4 700
147	Lemming	191 574	180 974	151 671	*84*	115 893	3 190	10 327	304	415	5 117	2 528

*) Omregnet til 12 mdr.

i kalenderåret

nial

Røg- og shag-tobak	Skrå-tobak	Blød sæbe og husholdnings-sæbe	Toilet-sæbe	Høst-bindegarn	*Cykler*	*Papir*	*Manufaktur en gros*	*Manufaktur, konfektion, skotøj detail*	*Skotøj en gros*	*Isenkram*	*Møbler*	*Markfrø (bruttopris) 1951/52*	
12	13	14	15	16	17	18	19	20	21	22	23	24	24a
Kr.	Kr.	Kr.	Kr.	kg	Kr.	Kr.	Kr.	Kr.	Kr.	Kr.	Kr.	kg	Kr.
2 674	287	2 205	408	1 300	1 290	4 494	15 627	1 470	3 675	21 353	1 208	2 000	9 273
2 076	573	2 466	678	1 250	1 141	4 104	8 809	154	2 886	19 935	278	5 092	19 332
2 076	98	1 444	305	200	454	2 391	5 436	139	2 701	12 156	96	* 641	2 392
12 734	1 645	6 914	2 103	3 450	4 880	12 477	55 374	1 595	6 870	60 043	4 913	11 154	39 825
2 458	94	2 743	721	1 250	3 408	4 857	18 029	1 012	7 072	26 750	3 174	3 457	16 154
1 352	1 276	1 809	552	1 208	198	3 166	9 037	706	1 936	12 681	149	2 250	9 349
3 682	1 201	6 580	1 674	125	6 062	9 333	10 611	3 852	5 942	38 788	2 078	0	0
2 644	238	2 792	769	903	1 544	5 407	19 802	7 785	4 942	26 172	1 839	1 672	8 027
1 727	478	2 090	424	875	2 187	3 636	14 912	8 074	4 180	19 606	426	1 815	8 426
1 013	7	4 771	955	2 075	313	8 446	17 961	2 536	1 741	29 919	1 019	* 2 727	13 285
2 654	315	2 500	720	750	2 717	4 646	15 011	4 756	1 290	23 951	1 307	2 497	12 374
1 047	736	4 582	855	2 175	1 372	7 069	22 566	3 546	4 946	41 582	1 083	3 064	16 408
1 652	825	4 099	1 234	633	1 949	6 941	10 291	3 405	3 377	25 891	590	834	4 688
928	941	1 879	479	702	245	3 183	12 114	697	1 341	13 361	541	741	3 394
3 615	678	6 322	1 524	400	811	9 032	20 839	3 368	10 112	27 509	745	809	4 206
1 868	589	3 319	609	1 300	2 087	3 592	8 495	2 698	1 575	20 719	3 329	1 197	6 239
4 853	1 105	6 803	1 658	1 675	3 948	12 013	39 183	17 782	5 748	46 754	2 323	3 885	19 261
3 063	213	1 842	716	600	1 360	2 843	12 556	38	4 257	19 248	537	2 798	13 438
5 256	287	3 593	1 094	850	3 289	7 114	20 601	4 226	5 926	26 686	1 918	3 018	11 287
4 224	1 110	3 395	1 130	1 000	1 884	6 840	23 610	3 943	5 147	27 728	967	2 998	14 422
2 950	618	3 976	1 221	1 850	1 039	6 181	17 577	7 823	6 680	34 075	1 679	5 470	23 386
3 107	379	1 586	647	778	1 406	5 008	18 116	948	4 191	22 620	404	2 195	7 202
1 186	212	2 051	537	925	2 669	3 835	8 302	4 117	1 333	13 144	615	846	4 472
1 372	96	4 047	1 211	1 529	4 603	7 506	31 306	16 476	5 325	39 181	1 108	2 944	14 353
3 242	470	1 600	582	1 565	2 585	3 594	12 958	2 682	4 093	25 921	813	1 540	6 771
3 671	763	4 884	1 074	620	2 412	9 496	11 441	17 370	6 222	22 862	1 221	894	4 370
1 700	439	3 090	769	825	621	3 368	13 180	56	3 407	20 421	626	3 426	14 444
1 894	719	2 573	596	1 275	1 305	3 584	8 650	549	3 755	18 609	753	2 075	9 299
1 367	173	2 593	529	1 300	2 157	3 767	15 406	3 011	5 272	31 125	1 262	2 599	11 243
5 571	842	3 097	829	250	324	4 617	9 761	4 804	5 450	13 959	176	1 669	7 002
3 295	192	3 313	929	1 225	2 305	4 304	25 058	8 370	6 044	17 993	3 304	1 804	7 892
3 240	168	2 282	545	850	265	4 602	11 481	8 412	3 472	20 930	3 189	2 198	10 475
1 536	601	2 023	391	925	372	3 175	15 490	522	2 985	14 330	137	2 069	10 669
2 860	326	2 118	441	575	4 610	4 288	13 573	429	3 822	16 812	302	1 498	7 142
1 273	79	1 567	343	1 012	643	2 534	12 002	4 844	2 413	17 830	696	4 607	19 600
1 806	29	3 110	428	1 125	594	3 711	6 771	2 917	5 006	20 886	249	2 064	9 888
1 921	158	1 848	640	1 157	2 269	4 325	13 078	4 925	3 260	27 083	5 475	1 780	9 612
1 896	271	717	330	1 625	2 618	3 700	11 477	10 413	3 806	18 583	1 532	1 615	7 683
1 183	37	1 505	566	550	902	3 295	8 062	2 664	2 085	22 238	1 069	1 283	6 310
1 528	128	2 247	448	1 808	2 393	6 601	2 741	365	2 272	36 014	490	9 323	35 333
1 882	161	2 433	769	900	669	4 462	14 509	87	1 743	18 432	431	2 242	10 766
2 816	451	4 874	1 161	1 250	1 427	7 680	29 698	4 728	7 517	29 120	2 768	3 204	15 157
2 435	142	3 679	700	650	794	4 814	14 313	1 367	2 133	13 885	2 076	1 598	7 043
968	15	919	111	150	841	1 099	3 017	0	2 375	5 267	0	724	2 765
2 193	189	5 000	1 509	1 975	1 456	9 367	34 837	1 093	8 782	45 241	2 242	5 241	21 783
1 355	186	2 528	570	800	887	4 616	12 428	2 593	4 179	16 890	824	1 239	6 414
970	375	2 840	937	2 475	1 006	5 118	21 652	2 809	7 867	34 923	1 545	4 124	20 909
3 116	348	2 592	472	825	246	5 201	5 570	776	1 790	20 150	0	2 772	10 586
3 131	268	2 955	638	1 233	5 221	3 962	19 077	2 736	4 596	32 235	438	3 023	14 887
4 847	75	5 255	1 196	1 378	2 390	10 456	29 032	1 507	7 186	37 574	1 247	5 480	18 811
446	8	283	396	0	343	5 621	2 161	1 035	1 130	3 703	8 535	0	0
501	308	1 788	420	539	1 187	3 233	4 339	4 735	1 869	18 378	397	1 838	8 166
1 325	253	1 749	568	600	97	2 986	12 716	4 892	2 269	13 671	379	1 048	5 190
5 034	295	2 621	741	700	2 524	3 950	12 835	1 282	4 591	31 382	155	1 159	4 868
974	13	1 686	567	750	2 713	3 166	9 210	1 939	3 109	15 021	620	3 403	14 761

Nr.	Navn	Foreningens Indkøb i foreningens regnskabsår af: Butiksvarer *ialt*	Butiksvarer, *der kan fås i* F. D. B.	Butiksvarer *leveret af* F. D. B.	Forholdet mellem kol. 4 og kol. 3	Indkøb i F. D. B.: Kolonial ialt	Margarine	Mel	Ost	Kaffe		Cigarer og cigarillos
	1	2	3	4	5	6	7	8	9	10	10a	11
		Kr.	Kr.	Kr.	pct.	Kr.	kg	kg	kg	kg	Kr.	Kr.
148	Levring	212 665	186 121	168 683	*91*	123 736	4 578	10 341	508	569	7 034	5 517
149	Lillering	186 324	174 463	156 681	*90*	105 671	4 220	9 472	668	688	8 458	1 942
150	Linaa	309 134	297 361	269 631	*91*	188 067	7 470	17 237	516	1 063	13 166	5 195
151	Lindaa Balle	162 347	146 911	135 858	*93*	98 566	4 100	6 522	314	639	8 007	2 613
152	Lyngaa	294 069	275 875	231 804	*84*	178 401	4 120	15 481	549	996	12 312	1 885
157	Maarslet	378 515	345 470	299 413	*87*	203 903	9 370	2 641	407	1 400	17 336	4 150
158	Malling	292 848	276 454	231 532	*84*	164 160	7 900	1 200	908	1 227	15 087	4 779
159	Marie Magdalene	290 522	271 728	248 667	*92*	186 573	9 200	18 894	1 289	1 032	12 770	3 811
160	Markusminde	120 544	116 408	104 769	*90*	73 869	4 110	7 977	282	541	6 698	1 316
161	Mausing	186 720	176 425	159 619	*91*	114 274	3 990	11 551	509	626	7 472	2 741
162	Mejlby	282 678	263 155	230 008	*87*	170 068	5 990	7 977	66	947	11 852	2 745
163	Mesballe	154 215	141 691	126 300	*89*	94 100	3 210	4 758	484	466	5 752	1 558
164	Midstrup	190 872	182 105	172 437	*95*	122 676	3 920	8 877	460	478	5 905	3 828
165	Mjesing	201 426	192 359	175 229	*91*	118 814	4 680	10 537	327	667	8 148	3 737
166	Mollerup	220 005	208 028	195 503	*94*	156 191	4 540	10 066	885	701	8 649	3 530
167	Mundelstrup	196 856	178 322	163 034	*91*	109 364	5 090	9 827	867	835	10 312	2 075
170	Mørke Ommestrup	201 564	190 793	171 677	*90*	136 785	5 130	5 627	328	574	6 928	1 540
171	Maarup	168 193	153 820	141 849	*92*	104 801	2 470	5 954	850	470	5 859	4 329
175	Naarup & Gjern	217 703	206 630	197 477	*96*	130 826	4 170	8 977	662	599	7 429	1 894
176	Nørreskov	193 479	193 322	179 347	*93*	135 613	3 920	9 177	700	543	6 670	2 279
177	Nimtofte	496 741	478 301	453 016	*95*	348 033	14 870	35 610	2 819	2 073	25 730	7 472
178	Norring	119 286	116 516	106 153	*91*	71 431	2 850	6 814	188	302	3 628	1 653
179	Nødager	291 619	277 470	256 697	*93*	179 290	7 340	14 591	1 676	1 139	14 124	4 159
180	Nørre Vissing	167 023	150 250	136 452	*91*	89 028	3 606	6 186	834	556	6 937	1 995
181	Nørskovlund	226 270	211 324	186 945	*89*	133 646	6 900	14 791	399	991	12 282	3 369
186	Ondrup	180 620	169 912	151 169	*89*	107 864	4 000	7 487	747	513	6 363	1 781
187	Onsted	289 499	270 749	216 979	*80*	120 135	4 950	2 890	316	664	8 190	2 065
188	Ormslev	102 148	88 549	72 833	*82*	58 616	2 260	3 609	99	181	2 222	619
189	Oustrup	131 279	126 581	117 194	*93*	75 085	3 000	7 037	722	383	4 792	1 753
192	Paarup	262 283	237 774	207 287	*87*	152 397	4 510	7 377	29	816	10 104	1 990
193	Pederstrup	272 662	256 242	235 865	*92*	170 455	5 400	11 077	437	870	10 775	5 673
194	Pindstrup	552 862	529 619	479 575	*91*	362 391	13 260	24 874	2 219	2 027	25 378	4 830
197	Ramten	215 475	209 763	181 077	*86*	131 095	5 690	12 581	999	708	8 760	2 141
198	Randlev	190 395	171 066	134 950	*79*	90 123	4 460	7 727	681	600	7 414	3 377
199	Rønde	386 440	358 096	337 921	*94*	244 759	9 210	12 604	978	1 317	16 430	7 811
200	Rodskov	305 144	282 077	249 702	*89*	178 859	6 410	12 366	639	1 001	12 554	3 811
202	Rye	414 388	377 650	353 032	*94*	276 175	10 840	17 429	680	1 627	20 354	4 615
203	Rødding	335 384	324 722	274 384	*84*	208 089	7 960	19 504	1 404	1 060	13 090	7 733
204	Røgen	145 163	135 125	122 258	*91*	86 940	3 650	7 482	405	617	7 704	2 304
208	Sabro	248 930	230 570	216 878	*94*	138 601	5 040	9 777	1 174	666	8 343	3 236
209	Sall	202 735	194 564	184 028	*95*	145 018	4 450	9 352	668	799	9 873	3 543
210	Salten	187 000	169 584	153 454	*91*	101 211	4 630	8 627	464	633	7 809	3 541
211	Salten Skov	167 509	151 016	135 114	*90*	98 158	4 090	8 227	956	587	7 245	2 589
213	Sangstrup	132 883	126 290	109 057	*86*	79 437	3 520	6 575	237	625	7 566	4 294
214	Sejling	235 567	225 354	200 155	*89*	143 644	4 600	10 641	294	695	8 423	4 501
215	Sepstrup	202 757	196 087	181 878	*93*	120 094	4 110	10 078	519	578	7 131	2 452
216	Serup	229 829	217 016	196 597	*91*	139 183	6 090	13 801	852	1 050	13 000	3 899
219	Sinding	248 947	242 255	204 055	*84*	149 202	5 440	13 541	824	794	9 884	4 392
220	Sjørslev	319 861	311 046	296 414	*95*	198 713	7 680	15 791	1 758	1 000	12 370	5 781
223	Skanderborg	243 121	215 716	186 516	*87*	139 061	6 210	10 591	1 055	1 203	14 878	1 263
224	Skarresø	139 982	128 818	121 191	*94*	85 013	3 250	14 985	844	496	6 169	2 677
225	Skjoldelev	164 571	158 079	135 117	*86*	100 813	4 420	4 464	678	624	7 695	1 690
226	Skjød	201 960	193 190	177 308	*92*	126 706	3 540	8 897	415	821	10 138	3 014
227	Skjødstrup	238 081	210 374	190 143	*90*	141 253	6 820	10 175	979	930	11 498	4 802
228	Skovby	183 420	174 277	168 435	*97*	112 252	3 920	6 567	402	783	9 820	5 643

i kalenderåret

nial

Røg- og shagtobak	Skråtobak	Blød sæbe og husholdningssæbe	Toiletsæbe	Høstbindegarn	*Cykler*	*Papir*	*Manufaktur en gros*	*Manufaktur, konfektion, skotøj detail*	*Skotøj en gros*	*Isenkram*	*Møbler*	*Markfrø (bruttopris) 1951/52*	
12	13	14	15	16	17	18	19	20	21	22	23	24	24a
Kr.	Kr.	Kr.	Kr.	kg	Kr.	Kr.	Kr.	Kr.	Kr.	Kr.	Kr.	kg	Kr.
1 813	46	3 051	689	1 250	462	5 304	13 587	475	3 907	21 113	99	2 346	10 919
1 949	295	3 060	608	675	2 819	4 298	14 700	10 031	3 124	15 080	958	2 070	9 991
4 197	370	5 092	1 216	950	2 132	6 358	27 420	3 937	6 189	31 107	4 421	3 354	12 994
2 011	548	1 690	664	675	1 406	3 492	10 822	3 137	2 882	15 216	337	1 922	9 340
2 755	635	3 361	668	1 904	353	4 748	10 345	2 381	4 328	30 917	331	2 109	11 071
3 439	442	4 153	1 142	2 167	2 804	5 970	18 413	14 137	8 732	44 183	1 271	3 599	17 212
3 558	425	4 693	995	1 600	2 133	6 768	12 094	5 887	4 761	34 086	1 643	3 905	19 518
5 396	836	4 372	1 341	750	1 367	6 286	19 677	4 489	6 385	22 702	1 188	1 432	6 424
810	395	1 711	439	675	707	3 513	9 346	2 790	2 310	12 193	41	917	4 081
2 401	38	1 535	732	809	4 514	4 483	12 578	2 446	3 473	17 722	129	2 675	12 341
1 572	1 053	3 761	495	1 500	877	4 771	17 253	6 525	5 091	24 986	437	2 693	13 307
1 291	600	1 693	524	425	2 532	3 625	8 129	2 764	2 315	12 728	107	1 036	3 457
1 416	7	2 273	567	1 250	939	2 869	15 065	1 903	4 801	22 831	1 353	3 082	13 568
2 025	214	2 248	603	1 125	3 899	3 414	13 058	4 196	4 219	22 993	4 636	2 547	12 365
3 333	417	3 118	1 140	1 175	2 206	3 967	12 138	2 119	2 211	16 671	0	2 318	11 428
2 386	436	2 824	801	300	870	5 221	13 611	6 841	4 457	22 359	311	920	4 708
2 056	625	2 362	419	850	1 797	2 919	9 589	3 703	2 320	14 179	385	910	4 517
4 478	100	1 570	567	625	767	3 679	11 369	1 056	2 538	16 572	1 067	2 762	12 351
3 668	954	2 115	704	875	5 531	3 415	16 930	4 385	4 778	30 198	1 414	1 874	8 744
729	150	1 484	207	2 050	1 809	3 133	8 137	13	3 643	25 949	1 050	2 817	12 595
8 967	1 158	6 767	2 456	3 866	1 459	10 277	25 268	3 902	6 247	56 106	1 724	6 919	24 500
612	0	1 916	393	750	947	1 988	9 977	5 741	2 194	12 795	1 080	1 891	9 846
3 698	473	4 000	1 134	1 525	1 853	6 345	33 873	2 290	7 484	22 432	3 130	2 826	13 142
1 105	161	1 598	513	825	1 004	3 860	15 552	2 221	2 752	21 579	456	2 758	13 080
973	317	3 513	1 033	1 350	1 220	5 075	14 523	227	3 840	27 496	918	2 420	10 208
1 633	0	1 875	546	1 200	1 723	3 480	15 073	787	3 278	18 848	116	2 114	10 130
1 852	341	2 497	530	1 200	2 239	3 804	35 263	9 582	6 182	36 451	3 323	1 781	8 611
983	347	1 146	197	750	149	1 377	1 782	4 115	1 231	5 534	29	* 702	4 147
1 430	41	1 617	464	1 125	1 178	2 250	15 133	1 019	2 213	18 792	1 524	2 190	10 943
3 889	118	1 980	723	650	4 801	5 191	14 239	1 562	5 220	21 119	2 758	2 634	8 823
2 870	230	2 831	944	1 275	1 882	5 405	20 213	1 462	4 662	28 652	3 134	2 456	10 742
4 191	1 177	7 584	1 884	1 437	3 598	16 917	29 118	6 496	16 987	42 613	1 455	729	2 370
3 822	424	2 511	656	1 000	1 593	5 158	14 749	826	3 574	23 434	648	2 266	7 424
1 042	109	1 107	300	625	1 467	3 141	14 061	2 860	2 641	20 428	229	1 013	5 103
4 866	598	5 608	1 717	1 108	5 967	9 479	22 951	9 096	10 990	33 014	1 665	4 505	19 216
2 821	801	3 760	678	1 325	1 666	6 071	18 907	6 912	7 806	28 261	1 220	2 444	10 913
7 215	1 908	4 759	1 358	600	641	9 862	24 798	257	4 245	36 121	933	2 662	10 540
4 976	573	4 609	1 450	2 075	1 267	5 833	16 851	3 021	6 688	30 073	2 562	5 884	27 607
2 364	536	1 889	501	558	524	3 825	11 540	1 768	1 436	15 985	240	2 607	12 189
2 739	175	3 448	703	1 450	1 653	4 723	20 754	11 610	6 537	30 852	2 148	2 839	13 312
2 172	930	2 853	664	762	903	4 342	9 633	1 062	4 451	18 575	44	1 404	6 603
2 718	46	2 260	574	500	2 150	5 086	14 422	493	4 181	25 031	880	1 717	8 771
3 555	16	2 083	524	750	882	3 123	10 605	0	2 794	19 505	47	2 548	11 224
4 093	331	2 245	388	1 075	1 540	3 068	8 758	601	1 394	13 723	536	1 137	5 254
3 403	44	2 311	724	1 645	7 702	4 032	14 707	2 624	2 944	24 331	171	3 469	15 583
1 683	67	2 058	629	750	4 482	6 130	19 317	2 439	5 171	21 789	2 456	3 251	11 521
2 481	116	3 430	702	1 100	720	5 376	17 458	1 508	4 993	24 347	3 012	3 015	14 372
1 779	124	3 107	1 009	1 650	1 549	4 725	17 111	2 366	4 910	23 637	555	3 611	15 775
5 993	346	4 657	1 440	1 275	1 394	7 215	40 243	5 672	3 989	38 127	1 061	4 408	20 460
862	642	3 515	1 418	25	2 656	5 984	7 071	9 050	7 259	11 382	4 053	34	189
1 553	351	1 796	695	625	2 699	3 087	10 668	755	3 444	14 556	969	1 825	7 105
1 671	260	2 323	301	825	594	4 573	8 801	5 726	2 259	11 933	418	1 133	5 214
1 472	875	2 157	496	825	749	3 994	13 365	3 319	3 297	24 273	1 605	2 100	9 786
2 480	158	4 104	956	450	285	5 462	14 519	5 113	5 171	18 069	271	1 573	7 526
4 052	495	2 200	656	825	2 034	5 172	13 101	6 772	3 451	24 869	784	1 874	9 103

Nr.	Foreningens Navn	Indkøb i foreningens regnskabsår af: Butiksvarer *ialt*	Butiksvarer, *der kan fås i* F. D. B.	Butiksvarer *leveret af* F. D. B.	Forholdet mellem kol. 4 og kol. 3	Indkøb i F. D. B.: Kolonial ialt	Margarine	Mel	Ost	Kaffe		Cigarer og cigarillos
	1	2	3	4	5	6	7	8	9	10	10a	11
		Kr.	Kr.	Kr.	pct.	Kr.	kg	kg	kg	kg	Kr.	Kr.
229	Skovgaardshus	164 203	149 636	140 651	*94*	101 272	2 520	5 109	185	465	5 753	1 693
230	Skræ	213 042	205 069	180 056	*88*	129 344	5 240	11 541	177	711	8 923	2 190
231	Skivholme	195 682	181 785	162 756	*90*	108 837	3 080	6 537	446	484	6 039	1 131
232	»Solkjær«, Hinnerup	152 646	142 991	122 070	*85*	84 405	4 080	7 927	771	600	7 422	3 015
233	Sorring *)	195 287	189 334	180 558	*95*	116 867	4 410	9 682	110	757	9 424	2 843
234	Stabrand	147 355	139 931	119 757	*86*	84 869	5 120	9 077	828	622	7 620	1 803
235	Stenvad	305 724	298 886	281 685	*94*	199 342	8 540	18 452	1 507	1 023	12 660	5 029
236	Stjær	323 814	305 089	279 976	*92*	202 462	7 300	15 864	1 180	1 089	13 507	4 349
237	Stokkebro	214 360	207 131	186 408	*90*	138 493	5 940	9 347	1 443	1 087	13 547	3 740
238	Storring	155 711	152 236	138 860	*91*	94 671	3 420	6 327	77	590	7 309	3 845
239	Søby, Hornslet	293 105	269 187	246 088	*91*	175 929	7 760	10 391	785	1 042	12 709	8 576
240	Søby, Hou	109 591	102 785	92 918	*90*	63 942	2 260	5 514	539	387	4 794	515
241	Søften	306 872	289 025	260 698	*90*	189 009	6 480	15 901	667	1 009	12 500	5 349
243	Spørring & o.	218 717	208 035	194 284	*93*	139 581	5 080	10 711	1 012	627	7 836	2 488
244	Sivested	168 056	153 694	128 429	*84*	103 516	3 400	6 492	953	0	0	923
245	Skjørring	160 697	155 095	140 440	*91*	91 694	3 420	7 227	254	483	5 971	3 166
246	Sunds	354 897	296 941	262 167	*88*	187 933	8 770	21 491	1 932	916	11 326	2 837
249	Taftebjærg & o.	248 954	230 206	221 514	*96*	157 390	5 850	11 427	1 335	779	9 656	4 885
250	Tanderup	165 731	150 580	135 545	*90*	92 993	2 880	6 974	539	424	5 243	2 546
252	Termestrup	456 444	421 477	387 299	*92*	275 835	11 410	18 594	1 191	1 527	18 905	6 418
254	Thorsager	380 234	341 330	312 964	*92*	200 171	8 650	13 616	1 115	1 432	17 674	8 577
255	Tirstrup & o.	231 298	217 146	200 133	*92*	139 461	4 370	7 362	1 014	574	7 161	2 506
256	Thorup	371 555	347 944	278 752	*80*	207 531	4 770	15 500	685	789	9 742	1 813
257	Thunø *)	147 592	118 169	108 925	*92*	79 906	1 180	9 377	284	324	4 038	1 364
258	Tilst	376 996	348 457	310 998	*89*	244 424	7 420	14 136	960	1 237	15 298	3 405
260	Todbjerg	259 817	244 650	224 162	*92*	160 315	5 390	11 661	633	776	9 655	3 003
261	Torrild	266 256	254 973	225 625	*89*	169 646	7 090	14 561	157	996	12 396	4 162
262	Tranbjerg	342 557	315 932	285 561	*90*	203 686	8 310	14 446	2 348	1 432	17 725	5 646
263	Trige	320 739	295 310	268 436	*91*	180 060	6 470	11 191	1 421	934	11 562	5 755
265	Trustrup	151 583	145 105	131 473	*91*	102 283	5 340	7 962	768	861	10 779	2 302
266	»Tryg«, Ry	353 854	318 055	297 408	*94*	210 931	11 368	18 949	1 978	1 577	19 608	4 365
267	Tulstrup	104 375	101 283	86 039	*85*	51 850	3 110	7 477	411	402	5 023	998
274	Ungstrup	114 200	113 700	103 789	*91*	76 414	4 030	10 378	254	476	5 879	1 251
276	Veggerslev	—	—	231 157	—	179 997	6 260	12 671	1 431	921	11 260	4 128
277	Vejlby	549 397	483 514	440 179	*91*	297 980	10 540	18 434	2 939	2 444	29 561	7 877
278	Vejlby-Revn	150 556	142 890	133 641	*93*	103 233	3 400	8 454	524	466	5 762	404
279	Venge	262 640	237 128	205 299	*87*	139 747	4 710	4 514	950	614	7 578	3 594
282	Villersø	165 073	155 215	147 308	*95*	109 665	4 950	9 627	1 113	655	8 146	5 008
283	Vinderslev	270 255	253 892	239 177	*94*	168 760	5 868	14 891	862	988	12 224	5 398
285	Virring	162 799	150 338	124 344	*83*	79 859	4 060	7 702	335	632	7 803	532
286	Vithen	343 919	317 639	292 148	*92*	197 899	5 660	13 181	1 204	960	11 965	6 075
287	Vitved	138 662	128 140	124 695	*97*	85 077	3 750	7 027	913	506	6 262	2 218
288	Vium	282 311	260 144	237 984	*92*	171 969	6 180	13 291	1 148	939	11 609	3 948
289	Voel	257 854	250 569	217 504	*87*	137 681	7 250	16 234	441	965	12 053	2 847
291	Voldby	314 925	313 962	274 204	*87*	197 353	8 193	15 524	352	1 365	16 901	5 709
292	Vorre	148 874	137 167	132 853	*97*	98 004	3 978	6 002	130	649	7 853	2 729
293	Vrinners	251 633	232 955	203 762	*88*	131 943	5 280	5 827	650	659	8 036	1 736
294	Vrold	255 609	236 262	205 663	*87*	152 356	5 430	10 687	1 276	940	11 527	3 179
295	Vejerslev	178 466	168 106	153 926	*92*	103 536	4 180	8 741	157	510	6 302	2 979
301	Ødum	346 681	324 409	271 174	*84*	201 952	6 270	11 141	192	1 059	13 258	1 909
302	Ølsted	106 472	93 408	85 746	*92*	57 321	3 020	6 230	715	380	4 729	1 306
303	Ørby	287 133	261 826	247 937	*95*	176 165	5 660	10 747	1 058	938	11 219	4 227
305	Ørum	313 345	287 369	272 882	*95*	199 110	8 630	3 327	756	1 200	14 808	5 777
306	Østerskov	184 165	178 884	136 553	*76*	95 095	4 100	6 714	12	586	7 330	1 326
307	Øster Bording	244 324	229 272	203 785	*89*	136 775	6 110	16 591	1 185	854	10 551	4 481

*) Omregnet til 12 mdr.

i kalenderåret

nial

Røg- og shag-tobak	Skrå-tobak	Blød sæbe og husholdnings-sæbe	Toilet-sæbe	Høst-bindegarn	*Cykler*	*Papir*	*Manufaktur en gros*	*Manufaktur, konfektion, skotøj detail*	*Skotøj en gros*	*Isenkram*	*Møbler*	*Markfrø (bruttopris) 1951/52*	
12	13	14	15	16	17	18	19	20	21	22	23	24	24a
Kr.	Kr.	Kr.	Kr.	kg	Kr.	Kr.	Kr.	Kr.	Kr.	Kr.	Kr.	kg	Kr.
1 212	558	1 252	375	1 200	4 354	2 976	12 659	2 472	1 672	15 002	244	870	4 196
4 173	0	2 292	684	825	1 556	3 782	14 250	56	5 181	24 086	1 801	1 718	8 501
1 830	331	2 108	435	600	690	4 705	19 477	6 162	4 526	17 567	792	797	3 985
2 031	667	1 533	486	775	858	3 908	13 412	2 180	2 759	14 246	302	1 261	5 854
1 723	81	2 567	588	625	9 639	5 992	14 217	3 869	10 702	17 694	1 578	2 289	10 434
2 676	580	2 352	328	675	719	3 142	12 309	378	2 027	15 999	314	1 934	7 378
5 546	1 382	3 716	1 322	1 600	2 524	7 622	29 112	1 319	4 524	36 203	1 039	4 756	17 200
2 519	180	3 110	1 122	1 275	2 147	6 340	21 214	10 806	4 381	31 561	1 065	3 109	14 610
2 950	703	3 244	724	1 375	881	4 757	18 178	805	4 031	18 287	976	1 558	5 917
2 232	213	1 571	511	1 220	1 444	2 433	9 531	13 112	2 352	15 020	297	1 759	8 746
2 728	1 107	3 910	1 163	2 075	1 067	6 261	16 007	6 021	6 466	34 253	84	3 576	18 027
1 679	14	1 134	205	600	734	2 166	13 799	529	1 897	9 584	267	63	324
2 633	0	3 369	652	1 645	1 203	6 793	20 072	10 255	4 074	28 309	983	3 420	16 257
1 939	227	3 362	729	1 325	1 559	5 135	15 223	2 968	4 659	25 003	156	2 740	13 110
1 407	78	2 824	788	900	547	3 778	8 575	56	1 551	10 356	50	160	559
2 232	1 002	1 850	528	1 124	4 350	4 517	15 634	2 222	3 600	17 624	799	2 085	10 556
1 486	115	4 731	1 361	2 050	1 796	7 527	15 435	796	3 510	43 446	1 724	3 944	14 563
4 202	1 220	2 536	978	1 150	918	4 474	24 050	1 210	4 022	27 790	1 660	3 028	16 281
2 213	146	1 219	453	900	854	2 891	11 669	2 757	3 561	19 404	1 416	2 481	12 159
6 157	795	5 771	1 527	2 300	2 535	9 917	38 924	8 375	8 273	38 640	4 800	4 514	21 496
5 510	1 402	4 965	1 382	1 400	2 623	12 416	36 230	9 197	9 540	42 462	325	5 013	21 374
1 209	374	2 391	772	900	1 369	4 280	18 149	2 804	3 901	29 316	853	1 154	5 264
1 696	1 024	2 481	286	1 825	1 723	6 666	21 618	2 691	6 098	31 580	845	2 982	13 187
567	341	1 545	406	775	357	2 860	10 316	437	2 918	11 612	519	923	4 255
1 839	183	3 508	1 053	3 125	1 992	7 026	12 408	9 608	3 775	30 972	793	2 926	14 590
2 986	172	2 117	641	1 266	744	6 181	14 467	5 530	4 542	31 617	766	1 970	9 477
4 900	316	2 673	799	1 037	439	4 978	15 347	2 849	4 706	27 120	540	2 200	10 861
6 125	885	4 332	806	1 360	717	5 548	22 230	10 407	8 897	32 609	1 467	3 396	17 737
4 651	548	3 040	981	1 200	3 873	5 784	24 954	9 472	8 621	35 020	652	1 434	6 961
3 089	277	2 801	676	449	459	4 361	8 564	1 373	2 139	12 043	251	1 085	5 066
2 673	251	5 963	1 336	187	1 316	13 463	24 512	4 143	6 762	33 101	3 180	1 397	6 041
1 001	290	1 678	294	800	1 075	1 660	6 844	2 099	2 001	20 510	0	1 682	7 215
1 461	52	2 461	398	1 100	196	2 673	7 854	1 365	2 491	11 272	1 524	1 920	9 104
1 570	1 206	2 988	885	1 375	3 304	5 815	15 008	1 102	5 033	20 773	125	1 309	6 218
4 737	367	8 115	2 224	841	2 353	15 804	30 698	26 426	17 110	46 580	3 228	496	2 171
245	240	2 005	349	2 375	2 095	3 604	5 557	1 832	1 389	15 399	532	1 259	5 672
2 344	256	1 900	542	1 425	3 302	4 047	20 472	5 133	4 214	28 079	305	2 582	10 998
3 303	915	2 828	747	900	713	4 242	13 393	519	3 418	15 190	168	1 848	8 954
2 480	316	3 591	994	1 425	3 189	6 011	21 378	2 695	2 703	34 036	405	3 838	18 279
1 071	481	2 058	462	1 125	703	3 395	10 081	10 096	4 168	16 002	40	2 038	9 877
4 287	457	3 028	845	1 800	3 531	8 127	21 755	11 793	7 445	40 551	1 047	4 287	20 728
2 542	1 094	1 996	651	775	864	3 851	9 571	2 401	2 324	19 612	995	1 876	8 950
1 609	714	4 484	1 446	1 315	1 865	5 385	15 844	2 323	4 154	36 288	156	3 726	17 637
2 124	173	4 058	1 276	1 050	1 365	7 377	21 905	2 860	6 487	36 780	3 049	4 479	17 385
2 819	785	2 926	697	1 825	655	7 993	30 041	1 623	1 469	34 548	522	3 585	16 654
2 144	1 151	1 975	674	375	460	3 403	10 330	2 945	1 952	15 397	362	1 411	6 983
1 673	203	3 439	562	1 258	1 364	6 012	26 791	4 774	6 663	25 454	761	1 984	8 450
2 525	318	2 869	702	665	3 326	5 163	13 422	2 949	3 204	25 131	112	1 800	7 124
2 951	1 114	2 230	513	900	1 306	3 966	12 823	2 314	5 653	21 833	2 495	2 664	11 983
1 112	615	2 567	594	2 350	1 217	5 120	20 857	7 786	5 195	28 592	455	2 106	11 005
1 062	686	1 452	354	720	254	2 242	8 219	5 787	1 472	10 000	451	610	2 616
2 978	343	2 284	937	2 503	1 047	7 481	17 360	3 127	7 291	34 153	1 313	2 698	13 706
4 714	1 755	4 615	1 102	2 000	4 203	8 318	18 537	5 159	4 027	31 217	2 311	4 552	18 584
1 070	239	1 435	435	1 200	2 227	2 116	8 113	5 103	3 271	20 543	85	2 348	10 936
3 742	183	3 369	1 075	1 300	1 275	6 436	18 409	526	5 829	33 576	959	4 439	17 670

Nr.	Foreningens Navn	Indkøb i foreningens regnskabsår af: Butiksvarer *ialt*	Butiksvarer, *der kan fås i* F. D. B.	Butiksvarer *leveret af* F. D. B.	Forholdet mellem kol. 4 og kol. 3	Indkøb i F. D. B.: Kolonial ialt	Margarine	Mel	Ost	Kaffe		Cigarer og cigarillos
	1	2	3	4	5	6	7	8	9	10	10a	11
		Kr.	Kr.	Kr.	pct.	Kr.	kg	kg	kg	kg	Kr.	Kr.
400	Aarhus	—	—	3 027 000	—	2 349 396	133 748	203 211	22 881	21 773	257 059	44 471
430	Grenaa & o.	615 360	564 480	517 256	*92*	399 415	20 160	29 759	4 154	2 959	36 277	7 854
440	Karup Kølvraa	843 133	795 863	682 176	*86*	402 410	15 710	24 195	730	1 902	23 541	3 543
450	Silkeborg	921 351	769 034	673 181	*88*	511 462	26 340	35 849	900	5 033	60 594	7 381
460	Odder	534 305	500 220	443 333	*89*	277 208	13 050	23 939	2 160	2 107	25 726	8 815
465	Viby	983 683	893 540	773 134	*87*	539 798	24 500	37 409	4 788	3 531	42 361	8 798
470	Viborg	477 914	409 032	325 338	*80*	253 494	34 135	31 066	272	2 188	27 378	7 918
480	Skaade	448 289	381 879	327 713	*86*	218 647	11 030	20 506	1 435	1 819	22 561	6 140
485	Herning	347 133	309 802	265 260	*86*	182 992	9 380	18 659	1 148	1 484	18 582	3 104
		Kr.	Kr.	Kr.	pct.	Kr.	kg	kg	kg	kg	Kr.	Kr.
1	Aagaard	396 022	376 858	313 844	*83*	241 303	5 910	14 552	761	1 549	19 148	3 936
2	Agerskov & o.	503 677	473 977	389 702	*82*	308 797	8 730	22 515	255	1 211	15 017	5 260
3	Agtrupskov *)	134 598	128 258	95 021	*74*	69 381	1 890	6 631	409	463	5 517	1 419
4	Alminde	256 660	247 241	244 891	*99*	173 800	5 790	12 489	460	998	12 373	7 368
5	Askov	330 375	300 191	270 871	*90*	106 531	8 352	15 542	2 171	1 342	16 185	6 480
10	Brakker	224 382	214 096	199 073	*93*	141 993	4 724	11 024	476	719	8 925	4 584
11	Bramdrupdam	333 515	316 589	278 747	*88*	207 244	4 940	18 742	35	1 680	21 083	5 584
13	Brørup	426 288	434 376	412 333	*95*	370 547	14 938	32 405	190	2 577	31 855	8 365
14	Bække	619 735	596 096	535 220	*90*	418 427	13 490	28 178	1 345	2 795	34 666	8 726
15	Børup & o.	193 995	187 984	125 994	*67*	88 851	2 080	8 281	308	763	9 543	2 552
18	Dons	171 520	157 397	149 079	*95*	117 711	2 690	5 738	26	382	1 845	2 535
19	Donslund	174 044	170 686	147 231	*86*	119 648	4 370	11 086	104	627	7 759	1 439
21	Egholt & o.	265 063	249 407	194 316	*78*	138 326	3 750	8 661	298	752	9 317	5 691
22	Egtved *)	749 065	718 683	678 800	*95*	531 433	18 470	40 714	2 006	2 907	36 002	15 783
23	Ejstrup	272 034	264 157	214 928	*81*	159 622	4 400	12 585	188	928	11 564	3 548
24	Erritsø	541 027	511 330	443 441	*87*	315 234	11 303	30 373	2 465	1 309	22 150	7 802
27	Ferup	263 940	234 001	182 794	*78*	138 119	3 730	8 521	46	728	8 929	4 267
28	Fitting	199 476	187 332	157 250	*84*	105 613	3 430	5 996	127	549	6 793	2 519
31	Gabøl & o.	426 256	367 199	342 969	*93*	247 988	5 950	17 577	833	1 274	15 273	3 856
32	Gammelby	202 451	185 036	151 391	*82*	114 132	2 630	8 376	0	504	6 230	1 122
33	Gamst	189 876	182 760	141 798	*78*	109 178	1 960	15 439	31	669	8 292	1 092
34	Gjelballe	214 963	208 111	192 679	*93*	149 370	3 220	9 076	1 066	621	7 746	4 675
35	Gjesten	344 654	333 542	306 508	*92*	249 211	5 986	12 025	258	1 336	15 137	4 332
36	Gram & o.	262 150	256 134	202 180	*79*	154 531	6 390	12 219	857	1 485	18 536	3 496
37	Gerndrup	297 354	281 436	246 050	*87*	168 583	6 090	12 069	767	754	9 574	4 748
40	Haderslev	319 667	284 911	249 058	*87*	192 875	9 299	8 831	1 315	1 707	20 607	3 178
41	Hejls	361 941	346 362	313 078	*90*	223 800	7 890	13 104	1 229	1 534	18 458	6 619
42	Hejnsvig & o.	844 268	822 813	794 598	*97*	663 927	16 620	50 427	3 380	2 924	36 249	6 685
44	Herslev	314 572	299 180	244 295	*82*	191 303	6 370	15 939	789	936	11 277	1 403
45	Hjarup	339 945	330 824	284 404	*86*	220 109	4 850	17 302	66	1 062	12 887	5 308
47	Hoppes	181 208	170 870	159 383	*93*	123 388	3 380	7 526	388	734	9 049	3 260
48	Hovborg	424 711	414 519	381 286	*92*	292 046	8 870	21 650	628	1 543	18 624	4 131
49	Højrup	217 734	207 070	168 470	*81*	124 847	2 530	8 791	110	613	7 759	2 892
50	Holsted Vareindkøbsf.	366 064	249 114	204 245	*82*	165 054	7 460	15 946	728	1 016	12 525	2 413
54	Jordrup	528 449	497 188	419 037	*84*	303 165	9 600	19 844	1 120	2 098	25 788	8 404
55	Jels & o.	210 394	204 121	193 237	*95*	129 629	6 390	14 424	460	1 146	14 236	2 937
57	Kolding & o.	848 271	729 536	664 845	*91*	472 588	21 500	37 769	73	4 323	51 958	10 929
58	Københoved	457 379	443 201	422 840	*95*	310 703	5 970	12 714	1 053	1 164	14 444	7 313
60	Lejrskov	259 236	243 131	211 450	*87*	160 926	2 960	8 846	173	757	9 379	2 095
61	Lilballe	224 935	215 438	201 154	*93*	134 041	4 060	11 226	688	725	8 974	4 055
62	Lille Andst & Roved	120 435	118 496	107 216	*91*	78 001	2 300	4 731	94	293	3 625	861

*) Omregnet til 12 mdr.

i kalenderåret

nial

Røg- og shag-tobak	Skrå-tobak	Blød sæbe og husholdnings-sæbe	Toilet-sæbe	Høst-bindegarn	*Cykler*	*Papir*	*Manufaktur en gros*	*Manufaktur, konfektion, skotøj detail*	*Skotøj en gros*	*Isenkram*	*Møbler*	*Markfrø (bruttopris) 1951/52*	
12	13	14	15	16	17	18	19	20	21	22	23	24	24a
Kr.	Kr.	Kr.	Kr.	kg	Kr.	Kr.	Kr.	Kr.	Kr.	Kr.	Kr.	kg	Kr.
33 335	3 936	88 105	20 460	4	31 318	74 013	33 239	207 926	12 658	188 321	130 129	4	26
7 822	1 644	12 800	2 974	425	4 184	16 608	31 383	2 958	14 360	45 885	2 463	615	2 965
7 312	399	7 735	1 616	1 984	10 297	12 079	121 231	17 249	32 592	78 561	7 757	3 964	15 282
5 643	258	17 766	3 525	100	6 263	24 461	43 464	8 493	25 941	42 124	10 973	290	1 020
5 725	361	6 265	1 537	650	2 556	12 737	43 153	8 597	15 200	34 962	48 926	1 387	6 675
12 398	1 502	15 239	3 241	304	7 094	24 283	38 762	78 241	10 238	57 665	17 053	* 102	582
4 458	114	11 337	2 370	250	3 832	11 037	17 814	7 031	9 314	19 803	3 013	476	1 899
4 238	150	7 013	1 841	250	2 522	10 928	20 850	28 917	16 239	26 926	2 684	1 042	4 943
1 437	179	3 455	1 077	500	3 904	15 810	6 983	8 239	18 126	21 184	8 022	* 143	638

Afdeling: 3. Kolding

Kr.	Kr.	Kr.	Kr.	kg	Kr.	Kr.	Kr.	Kr.	Kr.	Kr.	Kr.	kg	Kr.
1 870	350	4 119	980	2 400	829	9 794	20 523	10 635	6 020	21 369	3 371	2 150	10 323
2 673	375	5 494	617	4 400	3 229	5 236	29 857	4 221	3 820	34 199	343	7 107	37 813
1 467	190	2 117	261	1 115	412	4 194	6 061	5 763	1 277	7 125	808	72	326
4 259	795	3 653	929	1 550	531	6 597	27 973	4 892	5 181	24 549	1 348	1 321	6 830
2 178	86	3 894	1 238	1 051	290	15 144	106 673	4 373	5 882	28 051	3 927	738	3 449
4 119	139	2 334	792	1 325	1 277	5 346	17 258	7 803	3 568	21 097	731	1 647	8 126
1 915	188	4 906	1 083	2 100	356	8 185	15 602	11 489	2 853	32 434	584	3 645	15 147
4 225	899	9 390	2 026	3 345	1 376	10 810	1 416	7 634	1 552	17 415	1 583	4 329	21 980
4 358	830	8 046	1 986	3 365	1 298	9 892	24 140	6 058	14 846	59 455	1 104	8 631	35 010
1 808	125	2 373	546	1 320	565	3 043	14 696	916	1 705	15 889	329	292	1 492
2 072	543	1 184	455	875	917	2 618	8 616	3 399	1 990	13 342	486	779	2 406
1 018	123	1 914	491	800	1 826	1 978	10 032	692	2 018	10 289	748	2 684	8 908
4 907	327	2 357	691	1 550	2 954	5 224	17 192	1 514	4 145	24 020	941	3 303	16 792
8 781	563	11 033	2 929	5 033	3 003	16 546	3 620	17 398	9 685	93 579	3 536	4 400	18 078
1 445	332	3 523	785	1 325	2 146	5 829	13 571	10 898	2 030	18 582	2 250	2 720	12 226
2 781	7	6 028	1 869	1 420	3 211	14 112	37 627	16 111	9 918	41 291	5 937	1 468	7 141
2 610	36	2 304	476	1 625	134	4 734	8 803	4 580	4 368	18 229	3 827	2 459	12 543
1 289	23	1 286	509	1 050	1 000	3 882	15 577	2 135	5 147	22 706	1 190	2 700	10 080
1 563	533	3 714	671	4 950	3 470	7 877	27 599	3 363	7 733	41 609	3 330	7 131	32 289
1 475	72	1 787	342	750	2 357	2 785	11 396	4 213	3 537	12 312	659	2 585	10 038
1 241	260	3 228	604	1 000	354	3 482	13 126	1 414	2 569	11 675	0	2 584	12 635
2 359	124	2 015	536	1 650	351	3 275	15 018	3 706	2 515	18 027	417	1 458	7 020
2 506	875	3 378	1 030	2 000	759	4 918	12 217	5 167	6 194	26 533	1 509	4 588	21 807
1 231	254	3 961	806	800	678	5 718	618	5 576	8 791	24 468	1 800	659	3 510
2 165	503	3 257	713	1 860	1 497	6 067	23 705	6 100	5 229	32 524	2 345	4 827	18 789
2 670	52	4 571	1 051	150	1 106	10 823	10 387	11 498	4 850	14 394	3 125	122	691
5 290	407	5 069	1 235	1 625	1 607	11 601	22 837	12 363	10 092	27 025	3 753	1 334	6 608
5 169	278	9 208	1 980	4 150	8 764	14 217	45 010	6 714	10 590	43 835	1 541	10 009	44 121
956	4	3 707	1 037	2 600	703	5 805	22 606	1 408	3 547	18 923	0	916	4 335
4 235	176	5 337	1 275	2 300	1 165	9 373	15 093	6 692	3 263	28 559	150	4 031	21 299
4 609	307	2 205	534	1 350	707	3 190	11 988	6 853	2 179	10 979	99	1 327	6 512
2 302	288	5 192	1 099	1 600	2 296	5 799	37 418	1 693	3 518	37 900	616	5 314	19 888
1 596	7	1 819	663	1 150	743	4 528	12 696	2 447	2 058	20 492	659	619	3 003
1 436	71	3 250	313	2 575	306	3 568	7 473	4 692	4 108	17 988	1 056	* 1 502	7 795
4 848	1 254	5 478	1 484	2 500	968	12 318	28 333	11 554	8 865	46 972	6 862	5 326	25 163
2 088	174	3 629	641	2 800	1 244	6 179	21 216	2 157	3 445	26 708	2 659	4 071	19 245
8 965	708	15 144	2 968	21	3 226	18 539	35 481	88 903	5 426	27 420	13 262	* 5	22
4 099	192	3 656	1 125	2 675	2 082	8 836	36 815	6 497	6 308	45 965	5 634	5 641	29 696
1 711	316	2 255	591	2 025	1 643	4 190	10 449	7 363	3 348	22 664	867	1 884	9 387
2 242	793	2 219	847	1 150	2 336	5 328	18 150	8 319	4 630	26 309	2 041	1 568	6 981
1 301	341	1 306	286	550	1 044	2 119	8 440	1 079	2 140	13 840	553	1 343	7 542

Nr.	Navn	Indkøb i foreningens regnskabsår af: Butiksvarer *ialt*	Butiksvarer, *der kan fås i* F. D. B.	Butiksvarer *leveret af* F. D. B.	Forholdet mellem kol. 4 og kol. 3	Indkøb i F. D. B.: Kolonial ialt	Margarine	Mel	Ost	Kaffe		Cigarer og cigarillos
	1	2	3	4	5	6	7	8	9	10	10a	11
		Kr.	Kr.	Kr.	pct.	Kr.	kg	kg	kg	kg	Kr.	Kr.
63	Lindknud	719 849	701 968	626 893	*89*	444 499	15 170	37 066	1 417	2 443	29 748	4 189
64	Lunderskov	513 864	467 364	412 561	*88*	307 058	11 490	32 191	71	2 868	35 556	3 910
65	Læborg-Drostrup	201 012	191 874	165 936	*87*	131 341	4 840	10 326	66	699	8 811	1 187
66	Langetved	235 893	227 393	189 655	*83*	132 789	2 960	8 676	1 248	875	9 613	2 717
68	Middelfart	863 816	789 362	656 376	*83*	485 778	20 570	42 004	2 362	3 370	42 976	12 494
70	Nebel & o.	161 942	152 061	140 975	*93*	101 141	3 200	7 381	308	455	5 502	2 743
71	Nørre Bjært	402 134	360 712	307 880	*85*	234 646	7 090	16 149	233	1 265	15 552	3 716
72	Nyby	234 106	225 482	204 678	*91*	153 574	4 040	9 470	474	577	7 308	2 336
73	Nørbølling	228 451	223 891	207 240	*93*	149 069	4 860	9 363	44	707	8 759	4 584
76	Rødding	527 029	482 029	422 018	*88*	291 319	8 952	24 302	86	1 594	19 292	10 418
79	Skanderup	288 942	282 256	236 192	*84*	182 972	3 980	16 252	0	1 094	13 535	1 849
80	Starup	279 054	267 182	238 849	*89*	152 382	4 540	12 991	721	859	10 707	3 275
81	Store Andst	388 854	376 613	301 052	*80*	258 930	7 330	15 502	286	1 356	16 966	3 156
82	Studsdal	136 983	132 185	105 478	*80*	72 633	880	9 411	10	626	7 755	294
83	Sønder Bjært Strand	149 138	138 216	102 159	*74*	78 727	1 340	4 091	267	482	5 981	1 680
84	Stenderup By	430 710	396 985	341 397	*86*	249 165	6 720	15 299	1 484	1 581	19 520	4 138
85	Skudstrup	177 140	170 807	153 441	*90*	109 332	2 960	7 514	244	600	7 243	4 297
86	Sønder Vilstrup	277 080	262 375	223 161	*85*	155 815	4 440	12 739	810	1 117	13 837	3 273
87	Skodborg & o.	533 148	505 848	451 270	*89*	332 892	6 880	16 449	1 231	1 383	17 125	10 533
88	Sønder Felding	396 841	374 241	301 445	*81*	256 570	9 480	22 865	1 299	1 346	16 396	3 574
89	Skrydstrup	338 208	323 608	295 563	*91*	236 954	5 620	13 349	1 100	1 457	17 621	3 284
91	Taulov	141 752	135 590	99 554	*73*	78 751	2 130	6 576	657	811	9 935	1 220
92	Tirslund	374 041	367 579	338 923	*92*	243 504	5 340	12 014	525	754	9 326	6 370
93	Thorsted & o.	268 282	241 245	185 972	*77*	133 540	4 550	8 576	902	622	7 617	2 416
95	Vamdrup	411 707	388 017	340 906	*88*	248 732	10 230	22 510	86	2 154	27 043	6 966
96	Verst	382 242	369 139	325 261	*88*	247 706	6 030	11 459	90	1 117	13 424	3 521
98	Vesterhede	334 787	317 020	293 644	*93*	237 045	6 290	15 050	631	909	12 503	4 175
99	Vejstrup	424 923	406 217	343 642	*85*	263 073	7 685	17 727	1 974	1 995	22 967	4 865
100	Vejen Vestermark	212 042	202 109	184 225	*91*	149 961	2 440	7 330	655	510	6 304	2 422
101	»Vesterlykke«, Bjært	312 226	295 072	234 755	*80*	176 203	8 060	17 822	891	1 378	17 086	4 836
102	Vester Nebel	392 716	373 147	331 221	*89*	238 358	8 730	19 269	647	1 373	17 057	8 792
103	Viuf	343 483	323 199	239 469	*74*	187 893	6 440	13 839	1 178	1 329	16 461	3 820
105	Vonsild	384 178	352 946	299 692	*85*	177 485	6 260	16 539	1 217	1 176	15 680	6 371
106	Vorbasse	611 962	576 817	505 284	*88*	373 423	17 393	39 379	334	2 413	29 278	5 228
107	Vojens[1]	203 211	178 939	164 583	*92*	112 211	3 990	6 844	73	403	5 013	4 827
110	Ødis & o.	425 676	411 470	378 884	*92*	279 708	7 820	17 589	317	1 523	17 535	7 116
111	Ødis Bramdrup	366 122	345 267	304 606	*88*	247 705	5 310	15 914	234	1 071	13 279	3 355
112	Øster Lindet	335 204	327 472	276 946	*85*	183 795	4 770	10 826	541	744	9 201	3 844
200	Arb., Fredericia	574 641	469 102	382 497	*82*	296 059	14 740	25 085	466	2 963	36 254	5 532
210	Vejen	698 392	664 747	556 117	*84*	458 127	10 250	40 341	539	3 196	39 444	9 760

[1]) Nystartet. Omfatter 8 mdr.

		Kr.	Kr.	Kr.	pct.	Kr.	kg	kg	kg	kg	Kr.	Kr.
2	Aalum	173 526	164 476	153 759	*94*	153 759	3 790	9 690	795	491	6 066	1 287
3	Aarslev	424 338	393 447	360 645	*92*	360 645	8 120	18 740	1 730	1 344	16 619	3 571
4	Aidt	228 378	219 186	209 490	*96*	209 490	5 920	12 630	524	898	10 996	2 919
5	Albæk	96 968	90 365	39 712	*44*	39 712	260	8 560	0	567	6 986	168
7	Asferg	266 149	254 244	234 120	*92*	234 120	8 060	21 580	132	267	3 324	1 300
8	Askildrup	465 823	434 838	383 277	*88*	383 277	9 970	20 640	725	1 315	16 381	7 854
9	Assens	367 445	326 032	234 749	*72*	234 749	8 260	21 270	789	1 303	16 201	1 784
10	Assentoft	280 822	255 630	220 230	*86*	220 230	7 020	16 790	868	1 031	12 688	3 924
11	Auning	240 455	222 865	184 274	*83*	184 274	10 200	17 790	634	1 388	17 372	3 636
12	Allingaabro	262 291	249 147	217 898	*87*	217 898	7 100	10 940	382	878	10 924	2 399

i kalenderåret

nial													
Røg- og shag-tobak	Skrå-tobak	Blød sæbe og hus-holdnings-sæbe	Toilet-sæbe	Høst-binde-garn	*Cykler*	*Papir*	*Manu-faktur en gros*	*Manu-faktur, konfek-tion, skotøj detail*	*Skotøj en gros*	*Isen-kram*	*Møbler*	*Markfre (bruttopris) 1951/52*	
12	13	14	15	16	17	18	19	20	21	22	23	24	24a
Kr.	Kr.	Kr.	Kr.	kg	Kr.	Kr.	Kr.	Kr.	Kr.	Kr.	Kr.	kg	Kr.
3 523	910	8 968	1 659	3 875	6 302	12 006	54 146	3 534	22 849	77 954	5 603	8 163	34 636
3 200	705	7 071	2 387	1 725	1 310	24 760	18 356	10 681	1 400	45 434	3 562	3 125	13 055
1 280	139	2 448	659	833	1 399	4 700	9 971	986	3 257	14 234	48	2 992	13 451
1 597	50	2 218	579	1 650	1 012	4 111	15 434	3 510	3 676	27 046	2 077	2 798	14 954
8 097	756	14 731	4 620	0	8 423	15 336	73 839	8 340	20 776	38 258	5 626	169	846
662	6	1 739	468	625	1 886	3 021	14 435	8	3 146	17 171	167	2 295	8 103
4 307	103	4 813	1 405	1 720	574	8 137	17 188	12 239	7 089	25 480	2 527	362	1 886
1 870	275	2 079	669	1 350	1 879	3 790	20 615	1 992	5 588	16 743	497	4 682	18 372
4 293	30	2 879	754	1 150	5 098	4 306	12 733	3 755	1 845	30 190	244	2 060	9 881
3 917	232	5 421	1 531	3 650	5 116	10 601	50 910	5 364	6 319	45 008	7 381	11 009	52 647
1 488	69	3 647	1 055	2 549	1 066	6 614	16 770	3 258	3 260	21 532	720	3 238	15 487
3 291	412	3 320	829	1 560	2 641	9 017	26 946	6 767	5 288	34 544	1 264	866	4 362
2 980	574	2 288	767	2 325	1 735	6 271	652	4 221	2 615	26 570	58	4 513	20 352
1 444	22	2 290	300	675	279	2 342	14 258	4 078	1 706	10 182	0	854	4 496
631	7	1 527	211	175	377	2 143	11 169	2 231	2 342	5 128	42	341	1 779
2 691	208	4 776	740	2 992	2 446	7 101	24 286	13 422	10 052	29 499	5 426	1 382	11 014
1 916	173	1 867	493	1 550	563	2 976	14 373	5 042	2 716	18 249	190	3 355	17 937
1 720	747	3 725	828	1 100	996	5 995	19 695	6 976	6 402	23 801	3 481	463	2 163
2 157	259	4 706	1 429	3 050	8 664	9 242	29 528	5 336	8 784	51 735	5 089	5 982	28 497
2 770	163	4 816	890	1 900	708	2 899	10 735	289	5 274	22 991	1 979	* 4 005	17 513
2 093	6	4 135	1 051	3 350	326	7 820	15 276	3 813	3 879	26 575	920	3 023	16 687
971	22	2 784	423	825	75	2 087	9 239	1 038	1 176	7 132	56	418	2 161
1 812	459	1 657	996	2 900	6 774	7 092	28 633	2 584	5 507	44 255	574	8 467	41 696
1 185	302	2 415	848	1 300	1 665	4 479	15 701	4 309	3 949	22 170	159	2 927	9 324
3 255	805	5 896	1 457	2 925	4 538	15 347	9 791	12 317	4 036	45 688	457	4 087	19 871
1 810	303	2 872	731	1 875	6 260	8 679	12 413	10 900	5 527	32 799	977	2 005	9 787
3 004	232	3 590	1 049	1 200	603	6 033	23 933	247	5 226	20 557	0	2 274	10 489
2 810	284	6 417	1 722	1 075	88	8 435	23 087	10 269	8 268	28 399	2 023	2 290	12 205
1 485	8	2 249	609	500	718	3 398	10 836	1 675	3 481	13 726	430	1 006	4 873
1 952	14	6 182	598	725	272	7 281	10 730	10 597	6 096	23 292	284	393	1 660
4 912	144	3 116	1 103	2 240	5 906	7 556	23 069	9 945	7 071	36 790	2 526	3 237	14 030
2 571	0	3 638	1 303	2 350	3 400	7 551	9 595	7 732	1 666	19 929	1 703	364	1 810
2 632	442	6 303	1 639	4 300	1 830	9 178	32 496	15 772	8 086	49 425	5 420	1 113	4 637
5 872	8	8 992	1 878	2 450	3 534	10 802	35 705	7 582	13 686	59 735	817	5 803	21 033
2 226	209	2 660	695	1 025	119	8 671	15 675	3 581	5 830	17 958	538	1 405	8 516
4 698	1 414	4 670	1 200	2 825	1 579	8 534	34 184	9 544	6 351	36 766	2 218	2 943	13 441
3 876	927	3 825	725	3 000	495	10 927	14 453	2 198	3 945	23 983	900	2 128	11 785
1 772	323	4 132	1 089	2 750	1 601	7 276	26 302	4 197	8 284	38 836	6 655	7 448	35 067
4 542	643	10 909	2 324	0	3 990	12 092	18 587	5 322	11 680	25 219	9 548	0	0
4 270	140	9 873	2 589	3 225	4 120	11 846	39	0	15 528	60 746	5 711	5 935	28 883

Afdeling: 4. Randers

Kr.	Kr.	Kr.	Kr.	kg	Kr.	Kr.	Kr.	Kr.	Kr.	Kr.	Kr.	kg	Kr.
1 410	115	2 264	657	850	80	2 512	17 313	5 341	4 393	13 566	676	519	2 177
2 103	610	4 983	1 339	3 850	2 867	7 213	23 990	8 275	9 373	45 777	66	2 039	9 897
1 985	661	3 379	980	1 125	2 440	5 459	21 517	2 025	7 964	32 490	288	3 706	16 544
292	0	382	315	1 170	0	279	175	1 723	34	2 512	0	* 192	888
811	0	4 436	1 219	2 150	98	3 781	11 141	4 047	2 248	18 539	0	1 352	6 230
876	1 402	5 507	1 278	4 675	1 755	8 310	13 599	13 743	6 389	40 046	2 149	2 719	12 340
2 528	1 030	7 023	1 513	75	422	6 184	23 277	3 227	2 975	23 723	978	342	1 422
1 065	732	4 368	902	1 475	752	6 455	13 713	6 058	7 073	26 916	30	1 632	8 156
2 725	408	4 713	923	850	1 001	5 262	11 177	6 961	5 233	21 233	80	2 378	8 458
2 615	582	2 474	982	650	324	3 794	9 547	7 483	6 762	14 474	1 025	1 091	4 512

Nr.	Navn	Indkøb i foreningens regnskabsår af: Butiksvarer *ialt*	Butiksvarer, *der kan fås i* F. D. B.	Butiksvarer *leveret af* F. D. B.	Forholdet mellem kol. 4 og kol. 3	Indkøb i F. D. B.: Kolonial ialt	Margarine	Mel	Ost	Kaffe		Cigarer og cigarillos
	1	2	3	4	5	6	7	8	9	10	10a	11
		Kr.	Kr.	Kr.	pct.	Kr.	kg	kg	kg	kg	Kr.	Kr.
16	Bjerregrav	335 414	313 826	281 969	*90*	281 969	7 580	20 170	998	896	10 954	6 026
17	Bjerring	198 430	191 957	165 774	*86*	165 774	5 240	8 430	865	745	9 165	2 627
18	Bjerringbro	184 713	172 468	151 070	*88*	151 070	6 940	10 315	231	775	9 627	630
19	Bramstrup	244 386	237 307	228 522	*96*	228 522	6 250	12 590	672	794	9 760	5 673
20	Brandstrup	146 929	146 613	110 746	*76*	110 746	4 290	7 980	662	0	0	1 785
22	Dalbyneder	222 495	217 481	173 914	*80*	173 914	4 370	8 815	266	554	6 823	2 646
23	Dalbyover	155 133	149 129	128 211	*86*	128 211	4 000	9 845	569	571	7 056	1 241
24	Drastrup	138 453	129 950	115 503	*89*	115 503	3 760	9 600	274	533	6 551	1 431
27	Enslev	236 242	230 625	208 025	*90*	208 025	6 810	15 880	726	1 031	12 499	730
29	Faarup, F.	219 697	211 924	188 594	*89*	188 594	7 530	19 330	992	1 183	14 502	1 868
30	Faarup, R.	126 642	126 207	107 220	*85*	107 220	3 590	6 205	274	424	5 117	1 201
31	Fausing	178 245	167 388	137 569	*82*	137 569	4 940	12 280	101	685	8 351	3 042
32	Fjeldso	273 063	270 672	241 100	*89*	241 100	8 030	21 240	657	1 226	15 214	2 751
37	Gassum	393 783	371 723	338 788	*91*	338 788	10 260	20 590	780	1 423	17 784	4 725
38	Gedsted	260 265	243 939	199 757	*82*	199 757	8 050	15 980	754	958	11 813	3 039
39	Gimming	191 943	188 693	176 192	*93*	176 192	5 370	12 980	1 631	657	8 005	2 275
40	Gerlev	278 415	264 487	237 421	*90*	237 421	8 140	18 705	172	907	11 270	2 492
41	Gjerning *)	295 036	275 613	238 176	*86*	238 176	5 510	11 955	1 000	839	10 272	3 788
42	Gullev	148 985	147 785	132 830	*90*	132 830	4 480	9 410	702	502	6 149	328
43	Galten	214 132	203 450	177 768	*87*	177 768	2 840	6 240	139	571	6 984	2 687
45	Hald	390 228	357 171	309 304	*87*	309 304	9 160	22 790	378	1 319	16 254	1 004
46	Handest	291 133	277 091	239 575	*87*	239 575	6 340	15 205	1 492	872	10 707	3 506
47	Harridslev	232 482	217 294	192 192	*88*	192 192	6 170	12 150	1 236	986	12 039	2 156
48	Haslund	158 924	147 850	137 741	*93*	137 741	5 050	10 680	1 396	333	4 061	1 270
49	Havndal	282 928	271 161	260 817	*96*	260 817	7 780	16 565	426	1 175	14 479	3 240
51	Hersom	28 073	28 046	27 192	*97*	27 192	640	1 710	285	81	950	470
52	Hjermind	232 286	226 004	206 045	*91*	206 045	5 430	13 430	498	670	8 175	4 771
53	Hjorthede	190 764	182 984	166 237	*91*	166 237	4 090	8 930	539	650	7 909	4 060
54	Holbæk & o.	293 215	280 826	234 451	*84*	234 451	8 200	17 230	860	1 151	14 130	1 886
55	Hollandsbjerg	282 863	265 743	220 737	*83*	220 737	5 480	10 280	972	784	9 685	3 147
56	Hornbæk	182 766	172 602	154 114	*89*	154 114	4 630	9 455	392	604	7 395	1 718
57	Hostruphuse	288 939	267 379	215 534	*81*	215 534	9 090	15 180	153	1 376	17 122	4 493
58	Houlbjerg	160 625	157 909	130 839	*83*	130 839	3 570	8 030	288	524	6 376	885
59	Hvilsom	192 341	188 811	158 492	*84*	158 492	4 630	11 480	510	455	5 531	2 268
60	Hvornum	353 326	284 192	224 340	*79*	224 340	5 720	12 390	935	1 150	14 041	2 841
61	Hvorslev	212 924	204 673	170 379	*83*	170 379	5 360	9 680	795	5	56	3 488
62	Hørby	202 812	186 614	158 778	*85*	158 778	4 630	12 380	345	171	2 149	2 329
63	Hørning	312 325	285 773	240 689	*84*	240 689	7 030	15 230	350	1 113	13 651	2 999
64	Hørrup	18 312	17 310	17 310	*100*	17 310	640	1 260	120	95	1 065	594
65	Hammershøj & o.	357 295	335 809	308 946	*92*	308 946	9 520	25 340	1 032	1 150	14 271	5 852
66	Hannebjerg	153 778	146 729	127 928	*87*	92 968	4 810	11 305	445	439	5 412	1 299
68	Jebjerg	266 692	250 118	226 994	*91*	169 737	6 870	15 630	745	802	9 827	3 682
69	»Jyden«, Assens	186 067	166 729	130 346	*78*	110 597	4 880	11 980	358	1 236	15 297	783
70	Kastbjerg	278 242	267 885	226 994	*85*	157 621	6 230	14 630	717	655	7 918	2 231
71	Klejtrup	420 344	373 819	324 361	*87*	254 344	9 500	22 430	1 409	1 896	23 686	5 248
72	Kousted	164 169	153 509	132 919	*87*	102 119	3 910	9 780	460	521	6 407	853
73	Kristrup	531 165	515 390	502 606	*98*	383 786	15 290	30 510	2 960	2 247	28 166	5 399
74	»Kronjyden«, Støvring	263 187	241 865	193 375	*80*	150 045	5 120	9 330	1 573	785	9 692	1 893
75	Kærbybro	370 326	358 560	308 652	*86*	235 910	10 250	27 990	1 044	1 100	13 650	4 252
78	Lem	204 888	191 938	169 487	*88*	128 827	4 020	8 680	770	580	7 045	1 292
79	Langaa & o.	254 679	237 126	209 897	*89*	146 828	7 820	12 450	1 051	1 108	13 720	2 210
80	Lee	157 301	148 775	120 878	*81*	88 504	3 870	7 330	284	484	5 994	1 111
81	Lime	396 479	368 721	332 846	*90*	256 434	11 280	14 040	907	1 728	21 630	5 494
82	Linde	224 054	213 185	188 422	*88*	111 793	5 010	12 930	69	711	8 662	2 190
83	Lystrup	268 095	253 210	218 196	*86*	160 833	6 490	16 590	638	713	8 663	2 411

*) Omregnet til 12 mdr.

i kalenderåret

Røg- og shagtobak	Skråtobak	Blød sæbe og husholdningssæbe	Toiletsæbe	Høstbindegarn	Cykler	Papir	Manufaktur en gros	Manufaktur, konfektion, skotøj detail	Skotøj en gros	Isenkram	Møbler	Markfrø (bruttopris) 1951/52	
12	13	14	15	16	17	18	19	20	21	22	23	24	24a
Kr.	Kr.	Kr.	Kr.	kg	Kr.	Kr.	Kr.	Kr.	Kr.	Kr.	Kr.	kg	Kr.
3 332	438	4 047	1 245	1 875	943	7 865	18 299	11 669	9 734	32 785	556	1 920	9 270
2 281	450	2 296	746	1 575	507	3 533	12 887	3 875	4 267	21 722	16	4 908	23 178
1 241	539	3 183	740	0	109	3 641	9 270	3 798	4 483	26 201	99	0	0
3 749	931	4 303	1 023	1 825	1 110	6 242	14 825	6 101	5 032	21 335	676	3 836	19 331
1 225	292	2 642	511	875	763	2 163	9 589	402	3 205	10 520	0	1 954	8 404
2 851	629	1 878	661	1 575	851	3 738	19 953	1 173	6 126	29 877	1 572	1 612	7 978
719	964	2 335	435	1 275	709	3 638	10 990	1 903	4 279	15 803	191	1 762	8 814
1 048	452	1 911	478	925	715	2 745	9 496	1 255	4 253	14 176	312	1 186	6 086
750	1 132	4 390	1 351	1 475	367	7 299	16 828	2 384	4 654	20 854	1 351	1 632	7 830
2 086	620	4 509	967	950	342	4 365	11 596	6 550	4 551	11 946	61	553	2 575
636	221	1 362	436	650	375	1 297	9 535	1 227	3 756	7 595	0	1 479	5 483
1 330	521	2 607	815	1 375	1 758	3 435	16 997	6 250	6 712	23 293	512	* 2 611	13 467
2 372	549	4 796	1 246	1 400	433	4 601	17 552	1 488	6 433	29 325	350	5 412	24 646
5 604	642	5 493	1 101	2 025	4 096	6 589	16 168	3 925	6 016	32 953	79	1 800	8 414
1 696	127	3 676	791	1 525	569	4 390	483	126	4 167	27 689	0	5 416	26 390
1 619	619	3 023	1 082	1 735	1 101	4 440	15 803	7 142	3 153	22 694	0	1 558	7 104
1 365	65	3 027	736	2 075	2 016	5 291	18 264	3 927	6 301	38 443	373	1 622	7 518
1 129	704	3 488	872	1 967	996	6 319	17 339	6 821	6 239	34 035	170	4 607	19 989
661	389	2 339	550	550	535	2 829	7 115	1 291	2 420	13 860	168	1 074	4 972
1 446	354	1 773	441	1 525	3 465	2 571	16 251	8 130	9 354	28 015	2 960	2 061	10 568
1 773	361	6 189	1 595	2 450	1 308	6 801	16 896	13 939	5 405	33 779	963	5 772	27 602
966	601	3 998	785	1 995	1 474	5 773	21 667	3 426	8 416	26 952	178	3 176	14 976
1 982	1 522	2 689	822	1 250	914	4 342	10 029	5 952	2 559	18 143	0	557	2 738
263	402	3 001	385	1 600	794	2 876	5 675	1 832	3 655	18 102	470	471	2 466
4 006	991	2 915	1 186	900	1 884	7 768	25 533	5 707	9 383	47 163	278	1 649	7 473
116	0	362	156	245	179	532	607	1 260	290	4 270	126	1 106	4 197
2 074	226	3 322	826	1 825	525	4 789	18 147	377	6 954	22 647	182	3 832	19 162
2 619	1 051	2 810	574	1 275	509	3 684	14 856	4 005	5 547	19 315	0	2 579	12 130
1 021	900	3 283	559	1 540	903	4 990	14 904	2 441	5 033	27 374	689	1 790	7 470
570	873	2 659	510	3 515	3 929	2 903	13 348	8 335	3 935	17 271	240	2 035	9 866
967	180	2 540	774	990	633	3 713	6 511	4 977	4 881	17 889	153	971	5 189
3 690	557	4 408	1 323	263	3 259	7 182	14 852	3 384	12 613	21 325	867	844	4 253
348	223	1 858	506	1 100	1 029	2 469	10 553	5 098	3 798	19 933	0	1 360	5 942
1 807	376	2 507	711	925	724	3 502	11 695	4 308	2 594	19 343	137	3 327	15 936
2 661	689	2 926	841	845	2 839	5 313	9 750	7 278	5 029	32 981	5 580	2 644	11 201
1 890	1 054	2 903	731	1 225	851	4 145	4 006	1 360	4 684	14 458	0	1 408	7 154
1 137	0	2 715	873	1 425	411	4 015	8 086	2 990	4 170	33 705	210	3 261	16 396
3 739	321	3 828	866	2 050	1 420	6 203	15 726	3 932	5 314	20 580	1 002	2 068	10 060
814	0	331	118	50	60	236	863	163	505	1 374	77	275	1 038
3 740	740	7 370	1 450	1 675	430	11 407	15 926	6 668	4 500	50 299	626	4 642	22 226
1 053	393	2 413	694	1 100	1 685	1 722	9 621	3 887	2 864	15 006	174	1 495	6 212
1 252	597	3 023	870	1 554	627	5 166	11 192	5 574	8 444	26 178	76	1 862	8 495
2 378	51	3 876	782	350	28	1 984	5 036	134	2 902	9 456	209	200	889
1 718	626	3 308	740	1 700	2 777	5 757	19 465	1 839	5 426	32 953	1 156	3 366	14 799
1 487	1 106	5 963	1 242	1 730	808	8 783	14 233	4 055	4 962	37 035	141	9 421	37 912
988	73	1 563	386	1 170	467	2 707	7 483	1 347	3 688	15 108	0	632	2 910
4 187	1 479	6 919	2 318	1 575	2 470	11 565	34 629	15 359	11 559	42 804	434	892	4 304
395	365	2 556	314	1 475	1 735	3 591	8 914	4 313	3 736	20 893	148	1 384	7 071
3 427	675	4 797	1 079	1 935	621	6 789	26 122	4 953	5 968	27 673	616	3 755	17 672
1 812	372	1 690	464	1 700	806	2 496	10 591	3 650	3 392	19 678	47	1 822	10 148
2 348	535	4 677	738	150	1 688	6 479	10 611	5 572	9 171	29 386	162	70	209
858	862	2 056	547	1 325	261	3 568	9 999	2 186	3 207	13 153	0	3 555	17 511
3 282	751	6 489	1 442	2 250	1 034	7 026	20 228	7 043	4 903	35 791	387	4 687	23 150
3 809	369	3 032	733	1 675	368	4 940	26 495	8 297	4 607	30 884	1 038	2 142	11 117
1 486	1 138	3 111	806	1 650	1 038	5 714	14 547	3 081	3 960	28 958	65	4 128	18 126

Nr.	Foreningens Navn	Indkøb i foreningens regnskabsår af: Butiksvarer *ialt*	Butiksvarer, *der kan fås i* F. D. B.	Butiksvarer *leveret af* F. D. B.	Forholdet mellem kol. 4 og kol. 3	Indkøb i F. D. B.: Kolonial ialt	Margarine	Mel	Ost	Kaffe		Cigarer og cigarillos
	1	2	3	4	5	6	7	8	9	10	10a	11
		Kr.	Kr.	Kr.	pct.	Kr.	kg	kg	kg	kg	Kr.	Kr.
84	Læsten	149 131	139 260	117 842	*85*	88 432	3 980	9 980	638	549	6 773	1 032
85	Løvskal	122 837	114 809	88 251	*77*	72 147	3 190	3 930	221	95	1 071	381
86	Løvel	442 503	429 930	373 695	*87*	261 628	11 080	28 430	734	1 198	14 932	6 134
87	Lindbjerg	169 449	164 060	149 284	*91*	105 973	3 610	9 280	980	493	6 152	2 041
89	Mammen	264 818	258 654	207 950	*80*	151 642	7 720	7 280	516	156	1 923	2 188
90	Mejlby	132 328	122 228	109 243	*89*	77 566	3 710	9 705	44	522	6 423	1 394
91	Mellerup	229 952	213 575	209 970	*98*	150 491	6 405	15 130	996	779	9 517	2 052
92	Mollerup-Hulbæk	282 993	277 863	223 758	*81*	163 045	7 040	10 580	554	888	11 069	2 596
93	Mariager & o.	183 870	165 948	145 743	*88*	114 403	5 930	10 730	373	846	10 573	1 342
95	Norup & o.	451 059	420 659	398 451	*95*	305 283	9 790	30 308	810	1 434	17 662	2 648
96	Nøddelund	209 686	195 159	180 048	*92*	136 353	4 760	11 730	41	619	7 410	2 326
97	Nørager, V.	386 127	352 872	305 853	*87*	222 587	9 610	20 240	1 267	1 291	16 036	4 275
99	Nørre Borup	323 288	310 401	290 691	*94*	204 242	7 990	22 030	331	770	9 461	7 418
101	Ove & o.	268 308	260 613	231 560	*89*	167 205	5 810	14 430	930	1 206	15 003	2 061
102	Overfussing	180 870	174 175	154 471	*89*	107 572	3 360	8 230	264	454	5 643	1 269
103	Raaby	309 464	300 096	255 630	*85*	175 700	8 540	17 000	2 281	285	3 407	2 735
105	Roum	266 144	257 080	196 859	*77*	147 838	7 740	14 080	525	1 010	12 480	1 573
106	Sahl	220 487	215 354	190 650	*89*	118 986	4 910	10 355	344	527	6 415	1 513
107	Skellerup	420 790	399 913	350 178	*88*	240 623	7 460	18 550	888	881	10 941	5 646
108	Snæbum	210 962	205 349	195 791	*95*	149 218	5 280	10 730	676	763	9 384	5 509
109	Spentrup	229 070	218 743	191 540	*88*	139 658	7 350	16 130	573	822	10 109	1 596
110	Stenild	219 179	208 758	182 107	*87*	137 871	4 180	9 180	952	606	7 395	2 581
111	Stevnstrup o. Grensten	167 510	154 706	145 152	*94*	93 146	3 180	8 430	770	641	7 821	3 967
112	Store Rørbæk	354 386	343 841	298 240	*87*	214 518	10 650	20 850	1 439	1 654	20 473	4 286
113	Svinding	168 420	157 946	143 602	*91*	95 950	4 360	9 330	1 197	479	5 912	2 371
114	Sødring	318 311	277 192	259 840	*94*	190 614	8 140	16 490	836	0	0	693
115	Sønderbæk	291 472	270 313	243 321	*90*	184 381	4 560	10 100	1 021	742	9 063	1 801
116	Sønder Onsild	748 584	729 456	547 560	*75*	344 127	12 700	40 600	649	1 477	17 955	4 988
117	Svenstrup	172 004	169 043	156 171	*92*	120 269	3 540	8 070	363	515	6 363	1 256
121	Taanum	308 815	252 621	228 968	*91*	169 830	6 480	13 580	648	853	10 530	2 376
122	Tange	139 180	131 730	122 082	*93*	87 196	3 530	6 575	422	555	6 691	2 947
123	Terp	210 101	199 482	177 034	*89*	128 353	5 270	11 180	397	640	7 999	2 954
124	Tvede	219 646	208 144	195 616	*94*	142 552	6 070	13 730	1 719	690	8 388	3 542
125	Tapdrup	222 808	214 036	187 158	*87*	140 808	6 240	12 005	468	769	9 468	2 882
126	Troelstrup	100 581	98 397	70 827	*72*	45 238	1 590	4 310	891	224	2 527	957
128	Udbyneder	356 757	348 926	318 231	*91*	230 008	7 860	15 840	922	1 178	14 467	4 151
129	Uggelhuse	270 415	257 882	220 887	*86*	167 841	7 460	11 680	1 313	0	0	1 390
130	Ulstrup & o.	472 595	430 915	354 943	*82*	260 861	14 695	26 550	656	2 003	24 808	2 802
132	Valsgaard	468 845	443 003	367 789	*83*	275 271	12 580	27 090	1 047	1 346	16 698	4 229
133	Vammen	346 077	338 942	307 871	*91*	213 613	8 600	19 505	2 808	972	12 110	4 993
134	Vejrumbro	285 488	275 866	236 270	*86*	184 144	7 120	12 390	528	819	9 940	4 237
135	Vellev	361 294	351 479	320 019	*91*	252 071	10 750	21 810	661	1 598	20 027	1 787
136	Vester Alling	194 491	184 306	148 190	*80*	99 337	5 400	9 005	498	631	7 777	1 366
137	Vester Tørslev	164 575	159 100	144 983	*91*	109 035	4 330	12 080	277	609	7 479	2 103
138	Vester Tørslev St.	108 576	103 889	88 779	*86*	54 543	1 780	4 370	240	285	3 430	302
139	Vindum *)	227 461	215 344	192 094	*89*	135 495	6 340	11 080	808	918	11 523	3 637
140	Vissing	290 444	281 673	259 999	*92*	206 665	6 400	15 355	566	1 023	12 694	3 023
141	Voer	268 302	255 320	222 420	*87*	167 578	6 180	14 030	1 009	785	9 533	1 821
142	Værum	202 265	196 026	173 003	*88*	133 684	5 240	13 080	72	798	9 696	3 277
148	Øster Alling	344 168	333 611	281 306	*84*	199 166	10 110	16 880	661	1 030	12 651	1 765
149	Øster Tørslev	309 633	306 775	286 044	*93*	206 891	9 180	20 565	676	1 094	13 593	850
150	Øster Velling	255 555	236 065	201 691	*85*	155 922	5 890	16 380	538	763	9 225	1 827
151	Ørum & o.	320 357	319 737	276 102	*86*	197 455	7 750	15 480	829	1 096	13 277	2 399
200	Arbejderfor. Randers.	—	—	2 242 378	—	1 862 203	106 550	2 325	11 561	18 601	220 830	31 275

*) Omregnet til 12 mdr.

i kalenderåret

Røg- og shag-tobak	Skrå-tobak	Blød sæbe og husholdnings-sæbe	Toilet-sæbe	Høst-bindegarn	Cykler	Papir	Manufaktur en gros	Manufaktur, konfektion, skotøj detail	Skotøj en gros	Isenkram	Møbler	Markfrø (brutlopris) 1951/52	
12	13	14	15	16	17	18	19	20	21	22	23	24	24a
Kr.	Kr.	Kr.	Kr.	kg	Kr.	Kr.	Kr.	Kr.	Kr.	Kr.	Kr.	kg	Kr.
1 180	810	1 624	624	1 000	464	3 426	9 155	809	2 906	12 559	91	1 053	5 060
305	116	1 469	163	425	18	2 051	4 229	349	2 150	7 253	54	637	2 891
2 951	287	5 004	1 792	2 800	4 146	7 339	26 532	7 397	7 492	49 625	9 536	8 325	36 498
1 286	322	1 095	570	895	706	3 398	12 328	5 006	2 641	19 181	51	1 368	7 020
1 014	242	2 885	717	1 970	1 031	3 728	9 655	4 317	7 156	30 401	20	7 350	34 817
1 671	416	1 447	396	675	1 198	2 349	7 802	2 583	2 336	15 221	188	560	2 710
1 854	326	2 673	919	1 470	936	5 861	19 543	6 822	4 854	21 358	105	927	4 767
933	311	4 711	1 186	1 475	2 711	4 119	15 961	3 772	6 640	26 774	736	2 086	10 463
2 899	168	3 267	577	225	609	4 707	2 605	1 832	8 076	13 276	235	235	1 221
4 297	624	5 782	1 753	1 775	3 760	7 406	27 145	7 282	8 985	38 186	404	3 662	15 840
1 531	241	2 538	947	1 175	127	3 441	10 717	1 820	4 809	22 132	649	2 760	12 863
4 139	1 032	5 218	1 155	1 450	2 080	7 058	26 243	4 365	8 890	33 757	873	5 374	18 985
2 612	685	3 831	1 562	3 650	431	6 191	20 582	11 055	3 485	39 252	5 453	3 476	18 210
946	239	3 981	1 041	1 000	1 245	4 851	20 871	5 825	5 929	25 634	0	3 975	17 768
1 393	431	1 823	573	775	1 507	3 291	12 378	3 978	7 017	18 728	0	621	2 478
2 599	1 203	3 636	1 092	1 513	1 235	7 141	25 793	2 516	7 803	33 492	1 950	1 628	8 020
1 303	0	3 655	742	1 075	1 653	3 668	12 417	8 727	4 699	17 323	534	3 602	14 873
1 831	451	1 830	538	1 050	637	3 916	17 386	8 366	8 901	28 265	4 193	2 438	10 700
3 110	547	3 267	1 308	2 300	5 730	7 472	23 143	7 076	8 649	56 769	716	5 371	26 565
1 761	618	2 825	911	1 150	510	4 568	12 487	6 186	3 441	19 278	103	4 755	21 531
750	996	3 381	775	1 625	1 852	3 184	12 545	5 542	5 096	21 207	2 456	2 135	10 802
1 155	74	2 111	815	1 100	2 180	3 276	12 269	447	3 753	22 000	311	3 448	17 471
3 591	401	1 814	610	1 000	480	3 040	8 106	10 078	3 292	26 815	195	2 308	10 761
1 508	132	5 975	1 313	2 875	891	9 135	20 498	5 735	7 919	38 359	1 185	6 840	33 940
2 611	809	2 151	760	883	638	4 489	12 103	4 494	4 859	20 631	438	1 832	9 877
1 105	776	3 496	819	1 820	1 427	4 548	17 706	1 727	5 598	38 184	36	908	4 489
665	531	2 273	398	1 333	875	5 408	11 890	6 518	4 808	28 892	549	1 861	9 710
2 680	1 341	9 345	2 711	3 225	2 950	13 625	48 557	22 250	13 594	100 669	1 788	8 478	39 869
2 265	557	1 524	488	625	767	2 788	8 938	2 747	3 397	16 772	493	1 021	4 791
2 018	442	3 467	882	1 850	1 129	5 379	12 717	7 256	7 196	25 125	336	3 553	17 313
1 150	711	1 695	547	250	834	2 825	9 060	1 671	4 481	15 708	307	1 045	5 152
778	686	2 911	548	1 358	1 450	4 527	13 450	2 850	4 196	21 708	500	1 971	8 549
2 382	710	2 799	821	790	2 724	4 443	17 486	2 920	6 896	18 536	59	1 614	6 981
4 119	373	2 464	810	887	260	3 953	16 829	2 923	6 188	15 935	262	2 243	10 671
409	160	1 185	222	1 000	1 155	1 415	9 254	529	1 488	11 748	0	909	4 522
5 412	414	4 100	1 177	1 695	3 354	6 396	29 141	4 130	7 243	37 100	859	2 320	11 993
903	262	3 432	564	845	3 695	5 084	18 454	2 252	5 807	17 494	260	1 055	5 515
3 817	1 180	5 374	1 752	975	1 053	9 893	22 625	5 278	9 260	43 282	2 691	2 505	10 412
2 017	134	6 749	1 806	1 650	1 630	10 202	17 232	7 579	8 445	46 811	619	7 314	36 188
3 967	615	5 092	1 585	1 500	2 812	8 319	33 464	2 765	9 130	36 562	1 206	3 965	17 711
3 328	168	2 414	814	1 375	474	5 865	13 687	4 050	5 713	22 337	0	1 641	8 146
1 868	1 079	6 117	1 039	3 525	1 461	6 113	947	6 045	6 734	46 029	619	1 328	6 502
1 088	273	280	409	1 000	633	3 484	11 623	2 620	4 502	25 626	365	1 321	6 945
951	671	2 056	815	875	401	2 935	9 449	1 427	3 101	18 201	434	1 442	7 154
198	59	714	373	600	824	1 911	8 751	2 134	2 529	17 385	702	1 010	4 426
2 258	422	3 557	796	1 100	475	4 611	20 027	1 258	4 155	25 832	241	3 772	16 903
1 644	891	3 155	687	2 075	716	5 181	7 469	11 859	4 435	23 250	424	2 845	13 552
2 756	668	2 982	916	1 350	2 345	5 032	15 077	3 632	4 076	24 429	251	3 389	16 261
455	341	3 615	912	1 779	54	4 690	8 385	1 843	3 840	20 274	233	1 866	8 972
3 054	97	5 490	1 166	1 675	432	6 767	30 104	5 665	9 294	28 713	1 165	3 027	15 547
1 387	586	4 995	1 343	2 000	552	7 013	23 084	4 820	3 355	39 840	489	3 754	18 755
1 636	1 028	3 009	976	2 075	587	4 416	12 384	3 662	6 486	18 234	0	1 087	5 789
1 142	212	5 158	1 229	1 612	2 446	7 994	20 869	577	6 167	37 084	3 510	3 382	16 207
23 708	2 955	54 478	11 073	217	6 638	104 042	16 180	125 639	32 457	83 395	11 824	* 2	15

Nr.	Foreningens Navn	Indkøb i foreningens regnskabsår af Butiksvarer *ialt*	Butiksvarer, *der kan fås i* F. D. B.	Butiksvarer *leveret af* F. D. B.	Forholdet mellem kol. 4 og kol. 3	Indkøb i F. D. B. Kolonial ialt	Margarine	Mel	Ost	Kaffe		Cigarer og cigarillos
	1	2	3	4	5	6	7	8	9	10	10a	11
		Kr.	Kr.	Kr.	pct.	Kr.	kg	kg	kg	kg	Kr.	Kr.
2	Aast	228 232	210 340	195 385	*93*	162 147	3 840	10 128	168	496	6 006	3 858
3	Assendrup	260 916	245 591	210 442	*86*	158 587	4 840	12 178	1 104	678	8 309	2 468
4	Billund	542 594	541 945	514 707	*95*	381 251	9 645	20 787	2 011	1 442	17 468	10 089
5	Blaahøj	271 401	262 526	212 806	*81*	156 449	5 518	15 306	159	1 103	13 682	1 644
6	Brande	918 473	806 169	735 846	*91*	604 670	23 380	52 971	1 805	3 083	38 206	12 714
7	Brandulire	387 822	344 165	305 097	*89*	241 746	7 490	24 141	500	1 211	14 977	3 998
8	Bredstrup	347 077	329 342	305 681	*93*	226 569	5 370	11 491	618	715	8 767	8 745
9	Brejning *)	214 747	205 831	180 392	*88*	119 636	5 380	9 863	572	1 155	14 095	1 113
10	Bindeballe	155 547	151 597	118 240	*78*	97 397	3 320	7 803	36	466	5 750	772
11	Balle	384 883	369 858	342 094	*93*	268 199	7 240	21 164	656	1 333	16 145	6 501
12	Bredal	343 222	322 148	289 477	*90*	174 314	4 700	13 853	1 648	837	9 377	4 331
13	Bredballe	215 701	193 177	176 992	*92*	135 482	5 420	12 625	561	762	9 325	2 349
14	Børkop	164 022	157 206	147 410	*94*	107 575	3 650	8 528	861	603	7 318	892
15	Drantum	260 132	219 133	197 386	*90*	157 806	5 450	12 191	610	725	8 162	3 999
17	Fasterholt	247 822	219 591	190 029	*87*	130 172	5 510	13 991	818	644	7 786	2 687
18	»Fremª i Arnborg	196 368	174 161	160 598	*92*	115 688	4 300	7 377	650	631	7 635	2 088
19	Farre	388 106	365 706	325 025	*89*	252 675	8 550	25 091	2 053	1 411	17 156	5 551
20	Frederikshaab *)	223 521	216 973	181 263	*84*	147 617	4 100	11 528	556	547	6 899	964
21	Gaarslev *)	497 771	480 677	428 777	*89*	311 479	6 920	14 617	292	1 504	18 365	4 177
22	Gadbjerg	453 864	434 534	397 339	*91*	297 675	9 910	21 054	1 447	1 685	21 232	1 812
23	Gammelby	298 591	275 666	256 194	*93*	208 708	5 180	14 341	548	747	9 268	5 156
24	Givskud	274 887	248 616	213 288	*86*	157 417	8 390	21 018	394	1 243	15 105	2 187
25	Grindsted	536 057	492 717	432 041	*88*	350 851	10 150	29 293	45	1 338	16 521	4 828
26	Gødding	255 897	238 947	221 940	*93*	170 892	4 780	14 191	479	651	7 970	4 112
27	Give	600 031	553 697	512 002	*93*	383 161	14 070	36 045	970	1 928	23 873	9 003
28	Grejsdal	230 115	190 736	155 949	*82*	123 558	5 530	7 714	88	500	6 082	1 085
29	Grejs	305 848	290 115	244 254	*84*	181 728	5 300	13 041	851	207	2 809	2 124
32	Hedensted	473 836	441 057	397 217	*90*	272 606	10 750	28 748	250	1 735	21 397	7 963
33	Holtum	131 792	121 587	82 131	*68*	67 341	2 700	5 989	502	0	0	399
34	Haraldskjær Fabr.	134 606	128 360	108 461	*85*	82 219	2 810	5 889	330	457	5 351	1 685
35	Højen	486 724	459 877	376 598	*82*	271 231	10 190	25 667	510	1 754	20 858	7 379
36	Hygum	265 428	245 714	214 274	*87*	166 812	4 650	12 641	901	626	7 590	2 195
37	Høgsholt	275 389	264 029	255 113	*97*	195 051	5 590	11 741	784	925	11 431	5 051
38	Hallundbæk	378 966	350 424	292 199	*83*	218 946	7 770	21 604	331	1 320	16 163	3 519
39	Hostrup	211 484	192 281	174 266	*91*	142 874	3 520	7 578	612	531	6 450	2 464
40	Hornstrup	192 009	179 917	168 541	*94*	123 333	3 190	6 403	393	419	4 973	4 795
41	Ildved	192 763	184 106	169 579	*92*	122 642	3 820	9 078	488	506	5 987	4 089
43	Jelling & o.	454 447	421 457	386 559	*92*	299 430	11 829	26 404	1 367	1 691	21 137	6 940
44	Jennum	226 718	208 875	179 130	*86*	135 871	5 470	14 141	947	688	8 548	5 002
45	Jerlev	364 382	343 610	305 099	*89*	226 465	7 400	18 541	654	1 047	12 835	5 886
46	Jernbanetatens, Fred.	520 415	406 715	284 841	*70*	212 216	9 920	19 681	67	1 546	19 765	6 527
47	Klattrup	182 219	176 627	160 095	*91*	107 720	3 770	9 754	681	542	6 593	3 405
48	Kollemorten	373 443	353 430	317 984	*90*	224 711	6 840	18 154	1 037	1 193	14 688	7 203
49	Kærbølling	208 595	188 221	174 558	*93*	130 474	3 860	8 923	677	551	6 743	3 320
50	Korshøj	196 179	178 703	152 159	*85*	120 911	4 440	10 138	918	666	6 934	1 016
51	Kragelund *)	225 483	197 837	182 053	*92*	131 148	4 800	12 864	228	711	8 582	2 677
52	Kølkjær	267 477	250 560	228 298	*91*	168 680	5 510	13 341	377	722	8 928	2 007
53	Karstoft	209 904	188 253	167 220	*89*	115 409	4 220	8 943	630	429	5 116	1 604
54	Lindeballe	269 101	251 857	226 525	*90*	191 789	5 180	15 341	670	782	9 541	3 667
55	Lindved & o.	337 675	306 777	279 602	*91*	229 293	7 840	20 704	1 001	1 402	17 281	5 745
56	Lihmskov *)	171 327	163 878	143 435	*88*	114 002	4 380	9 578	358	602	7 440	4 174
57	Langelund	302 000	299 346	274 461	*92*	223 405	6 720	15 454	898	1 006	12 782	4 082
60	Mølvang	272 492	248 857	220 271	*89*	164 924	5 540	14 028	1 267	917	10 765	3 222
62	Nørre Vilstrup & o.	207 969	185 495	161 401	*87*	124 228	4 900	9 828	736	889	10 727	5 321
63	Nørup Sødover	214 392	205 045	182 238	*89*	140 123	6 730	15 941	668	1 122	13 674	2 748

*) Omregnet til 12 mdr.

i kalenderåret

nial

Røg- og shag-tobak	Skrå-tobak	Blød sæbe og hus-holdnings-sæbe	Toilet-sæbe	Høst-bindegarn	*Cykler*	*Papir*	*Manufaktur en gros*	*Manufaktur, konfektion, skotøj detail*	*Skotøj en gros*	*Isenkram*	*Møbler*	*Markfrø (bruttopris) 1951/52*	
12	13	14	15	16	17	18	19	20	21	22	23	24	24a
Kr.	Kr.	Kr.	Kr.	kg	Kr.	Kr.	Kr.	Kr.	Kr.	Kr.	Kr.	kg	Kr.
2 590	149	2 692	547	1 200	491	4 718	8 163	3 848	1 188	14 495	335	703	3 311
776	440	2 527	652	1 250	620	5 175	14 963	3 587	4 596	22 567	347	1 682	8 086
4 663	264	6 134	1 943	2 075	9 605	8 988	31 510	8 895	11 910	61 436	1 112	6 794	28 242
2 059	414	4 213	761	1 000	1 110	5 306	19 209	4 597	2 187	23 466	482	1 752	7 644
6 296	1 031	27 464	4 507	425	2 435	21 026	4 365	2 298	5 335	91 491	4 226	7 287	31 530
6 807	125	5 671	1 166	1 750	3 254	7 093	14 607	4 326	3 826	28 803	1 442	6 526	27 295
3 272	188	5 039	1 053	4 500	1 365	5 682	24 880	3 431	4 529	38 258	967	1 248	6 538
1 660	434	3 581	766	250	679	6 108	16 234	2 865	3 231	31 380	259	356	1 843
969	134	1 841	408	750	283	2 351	3 458	4 271	1 379	9 101	0	862	3 269
3 987	1 090	6 334	1 071	2 225	1 281	7 518	19 026	7 525	5 790	32 703	52	2 540	12 064
2 446	99	13 145	2 068	5 350	24 823	6 211	19 450	11 602	4 481	44 932	3 664	2 631	13 101
1 764	374	1 711	198	1 275	2 087	4 060	11 278	4 109	3 244	16 341	391	686	3 191
1 959	36	2 698	725	1 275	532	2 196	19 762	1 967	2 215	13 082	81	778	3 630
1 062	174	3 693	792	1 325	746	4 685	7 184	3 012	2 290	21 509	154	2 124	8 590
1 080	0	3 827	779	475	1 772	5 499	14 128	5 265	5 469	27 509	215	2 179	7 694
1 574	36	2 332	603	725	397	4 775	11 648	2 425	4 708	20 626	331	998	4 006
6 787	29	5 451	1 681	1 925	2 934	9 751	23 418	1 958	5 028	28 578	683	5 123	19 624
797	22	2 611,	315	1 250	2 693	3 308	7 142	1 413	3 812	15 153	129	1 542	4 047
2 334	63	5 108	1 024	2 351	2 356	12 005	42 351	2 492	1 438	54 590	2 066	2 447	12 167
2 866	915	8 032	1 566	2 575	1 443	8 402	28 800	1 570	9 514	48 800	1 135	5 245	20 417
3 348	203	2 769	863	1 525	472	5 543	7 535	4 461	2 412	26 470	593	2 271	8 778
1 521	45	4 701	923	960	917	4 885	12 558	3 422	2 805	30 998	286	3 534	12 523
4 236	1 035	7 000	990	3 225	4 942	7 275	20 072	3 103	4 593	40 243	962	10 149	45 680
2 403	472	3 203	730	925	436	4 774	16 894	4 137	3 581	21 157	69	668	2 194
7 492	366	9 823	2 085	3 600	958	11 679	40 249	6 171	9 953	58 964	867	8 764	34 266
766	391	3 891	787	125	387	2 713	8 729	2 860	1 368	16 143	191	* 22	96
360	167	3 141	821	1 775	533	5 639	18 592	6 675	3 164	27 390	533	1 939	9 750
3 105	842	3 925	721	2 945	1 602	11 098	19 995	7 173	5 481	77 347	1 915	3 187	15 918
481	0	2 263	140	775	27	1 683	6 104	491	1 238	5 203	44	796	4 020
1 186	131	1 909	483	130	875	2 292	6 866	920	2 075	13 077	137	225	689
4 324	350	6 668	1 599	5 450	2 855	10 054	23 148	9 425	10 256	49 193	436	3 036	14 717
689	259	3 490	748	1 680	3 554	4 889	13 694	1 024	3 205	19 847	1 249	1 566	7 537
5 695	311	3 843	1 072	2 000	4 048	5 421	13 058	6 168	4 130	26 367	870	1 101	5 276
4 439	142	5 006	1 275	1 425	1 265	5 191	15 624	6 881	5 665	36 387	2 240	3 404	14 049
1 586	193	2 046	392	1 600	359	3 103	7 249	3 340	2 173	15 082	86	1 018	4 337
761	132	1 969	559	1 200	1 740	3 423	6 528	6 095	2 373	24 822	227	1 498	7 886
2 139	48	2 316	666	1 400	211	3 732	16 041	1 934	1 682	23 233	104	1 888	9 416
4 730	24	8 574	1 462	1 950	1 976	9 378	13 177	3 440	7 923	49 965	1 270	3 277	15 553
1 939	247	3 691	943	1 358	1 095	5 156	9 222	3 913	2 649	21 140	84	1 460	5 869
2 927	148	3 776	1 144	225	3 291	6 727	23 276	5 033	5 560	34 647	100	2 228	11 276
3 603	26	11 143	1 520	0	6 504	9 136	6 494	5 488	17 487	25 982	1 534	0	0
2 159	7	2 424	619	850	1 195	5 574	17 585	3 770	2 580	21 671	0	1 217	6 260
4 126	153	4 962	1 130	1 200	2 645	9 113	24 981	11 259	6 192	37 804	1 279	3 263	12 785
2 830	386	2 881	963	900	2 693	3 530	13 533	1 666	3 457	19 205	0	1 139	5 292
1 273	4	2 152	281	775	2 870	3 290	5 719	1 505	2 163	15 576	125	909	4 399
640	101	3 104	422	1 875	160	4 318	9 216	2 978	2 332	30 683	1 218	2 318	11 290
721	296	3 342	979	775	5 720	5 011	14 389	2 730	4 027	27 364	377	2 107	10 408
2 815	0	3 155	685	1 000	770	3 504	12 909	1 552	5 113	27 645	318	3 644	15 491
460	235	3 450	576	1 525	580	3 435	4 616	6 151	1 425	18 529	0	2 857	10 137
1 519	215	6 809	1 445	3 315	971	8 011	8 907	5 203	3 682	23 109	426	4 227	20 342
1 837	98	2 952	773	860	96	3 544	8 054	2 952	1 741	11 301	1 745	1 327	6 157
3 573	106	4 491	1 102	1 775	675	5 672	10 673	5 281	3 640	24 935	180	5 000	20 105
3 251	198	3 804	946	1 500	3 912	5 249	10 193	910	3 473	31 256	354	1 595	6 988
2 241	242	3 269	787	888	1 260	2 939	12 171	1 546	3 042	16 051	164	634	2 824
2 484	421	4 210	814	875	281	5 328	13 764	1 556	2 796	18 068	322	805	3 644

Nr.	Navn	Indkøb i foreningens regnskabsår af: Butiksvarer *ialt*	Butiksvarer, *der kan fås i* F. D. B.	Butiksvarer *leveret af* F. D. B.	Forholdet mellem kol. 4 og kol. 3	Indkøb i F. D. B.: Kolonial ialt	Margarine	Mel	Ost	Kaffe		Cigarer og cigarillos
	1	2	3	4	5	6	7	8	9	10	10a	11
		Kr.	Kr.	Kr.	pct.	Kr.	kg	kg	kg	kg	Kr.	Kr.
66	Pjedsted	159 570	153 066	126 673	*83*	94 702	1 950	8 828	709	727	8 736	1 061
68	Ravning	170 730	164 508	147 405	*90*	110 718	3 750	9 928	1 364	675	8 591	3 262
69	Rugsted	309 276	287 867	282 218	*98*	208 772	5 460	14 191	495	941	10 647	9 966
71	Skærup	213 959	198 931	177 094	*89*	120 055	4 820	15 678	552	898	10 991	2 948
72	Smidstrup	230 813	222 970	207 280	*93*	150 735	5 080	13 628	454	917	11 482	3 077
73	Store Lihme	179 937	174 097	160 254	*92*	118 664	3 450	9 278	597	600	7 433	3 377
74	Skjoldbjerg	284 867	274 732	243 137	*89*	197 429	5 380	12 266	507	897	10 311	3 274
75	Søby	241 935	225 370	199 606	*89*	150 474	6 500	10 891	762	894	11 060	2 033
76	Sønder Omme	396 902	368 876	298 896	*81*	230 153	9 430	18 991	1 712	1 451	17 627	7 989
79	Tinnet	182 065	182 065	158 019	*87*	119 805	3 200	9 178	1 106	514	6 359	2 877
80	Thyregod	772 836	732 211	692 079	*95*	550 326	15 010	46 558	232	2 062	25 558	12 170
81	Tørring	308 686	285 484	266 000	*93*	195 226	7 510	15 104	1 268	1 139	13 894	4 749
82	Uhe	328 062	291 446	254 046	*87*	197 208	7 930	22 178	738	938	11 588	12 265
83	Uhre Bakke *)	174 083	147 167	125 349	*85*	106 321	4 740	5 750	474	791	9 376	1 554
85	Vandel	213 656	205 277	174 807	*85*	130 297	3 210	6 762	467	617	7 421	1 692
86	Vester Sogn *)	226 365	214 728	188 700	*88*	157 224	4 390	11 641	707	899	11 132	2 813
88	Vindelev By	232 473	222 557	203 827	*92*	160 398	4 920	12 428	510	703	8 634	1 156
89	Vonge	287 326	261 407	227 707	*87*	160 498	7 060	11 526	1 221	1 061	13 394	3 117
90	Vork	234 730	221 595	176 931	*80*	136 193	4 690	9 941	401	822	9 863	4 722
91	Vejlby Sogn	318 816	302 507	253 051	*84*	196 882	4 690	12 016	66	811	9 836	2 939
94	Ødsted & o	324 467	306 400	272 003	*89*	197 722	6 220	15 441	631	1 022	12 604	8 057
95	Øster Ørum	138 256	129 786	115 929	*89*	89 058	3 810	6 150	73	482	5 909	1 394
100	Arnborg	191 514	179 580	151 312	*84*	106 682	3 690	7 928	607	621	7 588	2 438
105	Brf. af 1919, Tørring	120 517	105 507	92 221	*87*	58 135	2 550	4 274	500	325	3 910	968
153	Kollerup-Vindelev	153 591	146 350	128 389	*88*	103 689	2 330	6 164	471	129	1 448	3 008
200	Arbejdernes, Vejle	1 504 824	1 157 393	1 057 196	*91*	875 846	33 530	52 630	1 922	6 226	76 204	15 653

*) Omregnet til 12 mdr.

		Kr.	Kr.	Kr.	pct.	Kr.	kg	kg	kg	kg	Kr.	Kr.
1	Aarslev	513 178	462 161	413 684	*90*	282 889	7 880	20 549	1 149	1 220	15 117	4 381
2	Aarup	458 154	434 337	395 281	*91*	285 498	8 460	25 342	543	1 085	13 423	6 205
3	Allesø-Broby	299 722	284 599	245 968	*86*	153 528	5 290	15 111	501	873	10 833	3 811
4	Andebølle	279 069	263 245	243 282	*92*	175 716	7 050	16 609	336	1 026	12 725	1 862
5	Asperup Mark	143 074	131 792	107 872	*82*	81 118	3 800	5 813	238	347	4 299	557
6	Asperup Station	168 550	157 535	146 613	*93*	102 878	3 980	7 716	416	513	6 360	2 983
7	Arbejdernes, Assens	291 243	255 243	191 883	*75*	141 383	8 260	14 084	1 507	248	3 033	992
8	Arbejdernes, Faaborg	138 309	123 025	109 579	*89*	85 784	3 600	5 613	0	644	7 967	2 225
9	Aunslev gl.	234 184	221 831	188 592	*85*	129 956	4 260	8 041	201	41	508	3 683
10	Avernakø	148 960	135 844	99 493	*73*	60 274	2 810	4 163	0	437	5 408	925
11	Agernæs	206 993	194 050	158 358	*82*	111 631	4 450	8 576	105	630	7 803	1 689
12	Aastrup	168 247	160 129	145 771	*91*	98 288	3 820	6 326	211	450	5 581	2 548
14	Baardesø	300 086	277 586	247 055	*89*	169 151	5 850	16 297	437	1 071	13 277	5 877
16	Bederslev	153 899	147 484	133 614	*91*	90 282	3 410	7 451	287	612	7 640	1 669
17	Bellinge	225 433	213 165	188 261	*88*	122 027	6 170	13 539	120	833	10 254	1 499
18	Birkum	345 937	324 820	286 624	*88*	206 479	7 860	22 265	794	1 476	18 310	3 824
19	Bjerreby	244 398	227 633	209 467	*92*	159 996	5 480	13 789	1	990	12 264	5 409
20	Blanke Mark	147 108	135 803	112 468	*83*	89 056	4 450	7 776	253	531	6 577	1 437
21	Bogense	224 302	201 158	167 180	*83*	120 567	6 550	9 476	60	1 049	13 001	748
22	Bolbro & o	665 659	589 092	514 502	*87*	336 342	16 680	34 010	1 833	2 696	33 386	4 274
23	Bovense	182 411	160 211	135 021	*84*	94 211	3 110	6 063	550	369	4 575	2 411
24	Brahetrolleborg	524 747	494 055	419 649	*85*	312 916	10 920	26 580	106	2 120	26 258	2 662
25	Brandsby	202 855	190 414	173 156	*91*	112 655	4 180	10 376	68	756	9 372	1 931

i kalenderåret

nial													
Røg- og shag-tobak	Skrå-tobak	Blød sæbe og husholdnings-sæbe	Toilet-sæbe	Høst-bindegarn	*Cykler*	*Papir*	*Manufaktur en gros*	*Manufaktur, konfektion, skotøj detail*	*Skotøj en gros*	*Isenkram*	*Møbler*	*Markjrø (bruttopris) 1951/52*	
12	13	14	15	16	17	18	19	20	21	22	23	24	24a
Kr.	Kr.	Kr.	Kr.	kg	Kr.	Kr.	Kr.	Kr.	Kr.	Kr.	Kr.	kg	Kr.
186	314	3 863	330	1 275	48	2 343	15 687	2 110	1 958	9 735	90	606	3 159
3 047	43	3 274	423	1 350	572	3 321	9 586	4 722	1 877	16 552	57	1 736	9 117
1 859	522	2 726	1 039	2 050	5 027	8 031	24 961	2 452	2 606	30 369	0	2 271	10 852
1 530	91	3 919	853	1 350	102	5 264	14 984	3 702	2 654	30 333	0	1 476	8 095
4 238	464	5 050	829	1 550	364	6 476	18 776	5 228	1 485	23 862	354	721	3 268
3 921	522	2 756	643	1 200	479	3 678	11 394	3 153	3 893	18 790	203	2 224	8 962
2 326	176	2 573	812	1 075	2 103	4 189	10 355	720	4 614	23 278	449	* 1 409	5 496
222	287	3 727	750	850	1 138	5 627	15 353	0	4 446	22 568	0	3 326	12 860
2 589	123	6 998	1 369	1 050	1 783	6 912	14 715	6 424	7 804	30 104	1 001	7 985	36 348
1 470	0	2 325	525	1 025	1 512	2 503	12 632	891	2 773	17 312	591	3 302	13 867
7 267	300	12 294	3 010	4 075	6 717	12 559	26 505	7 018	9 510	78 594	850	9 761	41 695
5 475	295	4 614	1 420	1 825	1 303	6 963	1 408	8 905	4 025	47 537	633	3 904	14 752
1 895	468	4 818	1 270	2 660	728	5 704	11 178	4 947	4 365	29 916	0	6 567	24 090
718	7	3 090	691	100	404	3 030	5 669	1 258	2 234	6 379	54	67	265
665	232	2 489	475	1 475	580	4 940	10 676	2 451	4 526	20 952	385	1 281	4 899
1 034	176	3 136	296	1 050	468	4 496	8 638	2 439	1 627	13 602	206	3 426	12 788
223	0	3 661	649	1 425	1 641	4 463	9 677	5 456	1 817	20 375	0	1 268	5 448
1 844	766	5 377	982	1 000	1 071	4 817	16 026	4 764	4 689	32 614	3 228	3 222	13 111
3 730	117	3 378	889	1 600	1 052	5 007	14 499	2 624	2 683	14 873	0	2 027	9 600
3 100	32	3 845	652	2 000	1 120	5 197	13 426	1 708	3 398	31 291	29	2 588	12 711
3 914	394	4 847	890	1 600	1 795	9 472	19 013	5 021	5 337	33 447	196	3 172	13 616
2 144	0	2 126	426	550	251	2 933	8 118	1 235	3 305	11 012	17	1 551	7 554
761	0	1 736	1 044	600	1 688	3 525	12 853	867	5 571	19 922	204	1 672	6 699
1 814	165	1 957	255	100	345	2 776	7 109	7 687	4 888	11 281	0	288	941
1 291	441	2 149	311	900	463	2 777	6 230	1 091	1 089	13 050	0	1 064	5 387
14 961	1 067	26 215	4 010	25	7 999	37 455	17 379	43 244	3 637	67 138	4 498	* 1	14

Afdeling: 6. Odense

Kr.	Kr.	Kr.	Kr.	kg	Kr.	Kr.	Kr.	Kr.	Kr.	Kr.	Kr.	kg	Kr.
1 552	960	3 527	1 603	3 000	530	9 587	38 207	11 826	11 788	57 645	1 212	4 222	21 442
2 154	804	6 140	2 126	2 675	2 983	10 575	18 427	13 794	14 661	44 964	4 379	3 624	17 141
2 177	455	4 126	1 182	1 650	0	8 180	17 699	16 174	12 091	37 163	1 133	2 312	11 716
2 560	685	3 633	1 248	1 000	5	5 231	19 721	7 396	5 200	29 310	703	3 137	15 091
380	453	2 001	477	500	1	2 296	5 936	2 555	2 945	12 967	54	630	3 537
1 427	336	2 740	604	850	0	3 891	10 587	5 230	4 907	18 756	364	758	4 288
943	333	4 216	901	0	201	5 159	12 964	4 556	11 926	14 847	847	* 12	84
1 781	435	2 173	655	0	11	3 359	4 208	1 291	6 279	8 077	570	0	0
1 541	929	3 387	927	950	53	4 983	13 157	1 465	5 642	31 554	1 782	2 515	12 735
1 129	488	1 832	727	1 075	89	3 167	8 193	323	4 440	22 957	50	2 039	10 625
1 022	366	2 247	570	300	5	4 788	12 845	3 381	7 516	18 162	30	1 145	5 473
1 898	356	2 300	745	1 225	18	5 419	11 949	1 175	4 906	23 029	987	3 883	18 673
532	1 333	3 736	696	1 375	1 130	6 334	14 813	7 145	7 401	41 081	0	4 602	22 275
707	616	1 862	518	1 400	22	3 638	14 446	6 170	2 058	16 743	255	2 866	14 517
562	340	4 007	957	725	40	10 586	11 767	8 394	7 586	25 757	2 104	2 207	10 220
2 442	631	5 305	1 763	800	203	9 261	20 954	6 514	9 428	31 732	2 053	2 922	13 672
2 104	783	3 820	1 103	4 550	1 036	6 603	8 409	643	5 552	26 993	235	2 602	14 163
1 067	630	2 173	391	325	0	1 681	8 127	1 787	3 349	8 244	224	332	1 308
897	811	3 937	1 066	100	80	5 258	18 878	2 547	6 787	12 166	897	225	1 022
4 698	1 023	10 283	2 809	125	1	19 358	29 521	56 144	21 660	35 382	16 094	394	1 981
2 337	359	2 126	636	920	1	3 367	12 512	1 874	2 943	18 686	1 427	830	3 707
2 933	1 959	8 223	1 412	950	55	11 886	39 164	2 731	14 438	37 135	1 324	2 062	10 456
2 535	502	2 135	669	1 025	36	3 936	11 698	10 803	2 871	29 598	1 559	3 305	15 250

Nr.	Foreningens Navn	Indkøb i foreningens regnskabsår af: Butiksvarer *ialt*	Butiksvarer, *der kan fås i* F. D. B.	Butiksvarer *leveret af* F. D. B.	Forholdet mellem kol. 4 og kol. 3	Indkøb i F. D. B.: Kolonial ialt	Margarine	Mel	Ost	Kaffe		Cigarer og cigarillos
	1	2	3	4	5	6	7	8	9	10	10a	11
		Kr.	Kr.	Kr.	pct.	Kr.	kg	kg	kg	kg	Kr.	Kr.
26	Bred	228 102	213 209	192 846	*90*	135 069	5 930	15 489	21	828	10 267	2 360
27	Bregninge *)	267 082	254 201	234 400	*92*	145 333	2 770	6 063	683	1 013	12 541	5 291
28	Brydegaard	284 501	262 725	223 873	*85*	169 774	4 890	6 126	830	873	10 814	2 215
29	Brylle	252 485	241 196	212 713	*88*	146 941	5 640	12 239	220	824	10 208	2 334
30	Brenderup	339 934	311 762	263 678	*85*	180 630	7 640	19 027	165	1 157	14 331	1 895
31	Brønserod	246 796	236 348	216 838	*92*	165 359	6 070	14 389	434	702	8 731	1 216
32	Bukkerup	424 834	401 838	377 131	*94*	271 734	8 620	23 015	6	1 364	16 920	7 393
33	Bullerup	236 256	218 072	201 312	*92*	147 048	5 570	8 613	867	959	11 887	2 000
34	»Bakkely«, Egense	242 255	224 117	201 193	*90*	151 449	4 170	12 889	280	864	10 702	2 907
38	»Cheapness«, Odense	150 581	150 581	150 581	*100*	99 179	2 168	7 266	174	50	619	141
40	Dalby	201 074	186 997	124 467	*67*	87 407	3 580	10 476	9	122	1 510	501
42	Diernæs *)	224 250	209 709	179 694	*86*	125 774	5 100	9 676	0	968	12 002	2 950
43	Dreslette	291 778	291 044	255 933	*88*	190 191	5 870	11 926	830	1 270	15 607	4 288
44	Drigstrup	443 247	397 748	352 345	*89*	272 543	5 080	11 176	670	1 053	13 078	2 670
45	Dræby	232 824	211 325	189 156	*90*	137 489	4 800	11 426	291	806	9 986	1 688
46	Dyreborg & o.	208 979	188 520	156 499	*83*	117 610	2 080	1 963	125	837	10 387	1 566
47	Dærup	172 378	161 778	131 392	*81*	99 728	2 850	7 013	60	342	4 233	1 290
48	Dømmestrup	226 633	217 226	200 626	*92*	141 316	4 590	10 976	644	653	8 070	3 069
51	Ebberup	483 808	461 676	398 299	*86*	284 071	12 570	27 176	527	1 737	21 528	8 146
53	Ejby	303 559	287 405	272 773	*95*	194 266	7 350	16 739	1 036	752	9 322	5 811
54	Ejlby & o.	226 124	211 105	179 702	*85*	136 957	4 650	7 476	372	860	10 646	2 218
55	Ellinge	267 968	250 869	209 369	*94*	141 150	5 630	10 476	617	302	3 721	3 142
56	Espe	338 362	321 641	290 899	*90*	211 962	7 280	15 887	48	1 071	13 278	2 744
57	Etterup	310 303	291 597	260 571	*89*	201 500	6 660	16 001	18	1 179	13 698	2 926
61	Fangel	160 672	150 709	131 889	*88*	90 970	3 920	8 976	191	401	4 969	2 791
62	Ferritslev	362 889	342 870	310 972	*91*	212 829	6 070	14 805	162	1 341	16 614	5 305
63	Fjelsted	350 464	334 106	307 787	*92*	227 266	8 340	17 176	309	729	9 248	4 603
65	Fraugde	320 986	288 259	254 049	*88*	163 269	6 150	11 074	0	1 112	13 772	3 218
66	Freltofte	144 917	136 534	123 293	*90*	85 480	2 610	6 213	262	383	4 742	786
68	»Fremtiden«, Gelsted	156 332	142 674	124 876	*87*	100 913	4 180	10 007	41	671	8 253	815
69	»Fremtiden«, Nr. Aaby	420 193	380 569	335 791	*88*	216 419	7 320	18 052	258	1 481	18 332	4 743
70	Frøbjerg	570 569	436 479	370 391	*85*	262 927	10 120	26 660	1 504	1 427	17 558	3 491
71	Frørup	400 831	364 677	292 605	*80*	202 641	8 720	20 152	50	1 512	18 748	3 019
76	Gelsted	376 110	360 867	305 481	*85*	221 721	9 050	21 490	349	1 567	17 973	3 031
77	Gerskov	266 970	249 287	226 127	*91*	148 598	5 350	12 076	3	769	9 654	5 600
78	Gestelev	322 971	307 735	275 371	*90*	200 361	6 890	12 949	632	1 224	15 101	3 045
79	Gislev	896 203	857 076	766 994	*90*	490 818	19 200	52 055	1 461	3 096	38 340	10 658
80	»Godthaab«, Ærøskøb	186 064	177 162	156 954	*89*	94 151	2 380	4 263	254	819	10 103	2 071
81	Grindløse	284 398	274 044	247 530	*90*	177 257	4 920	11 426	175	963	11 935	4 570
82	Gudbjerg & o.	687 033	636 972	578 229	*91*	407 625	15 510	37 234	892	2 673	33 111	5 286
83	Gulfeldt	105 095	93 625	77 998	*83*	56 020	2 850	3 163	329	405	5 021	491
84	Gærup	152 810	140 072	127 057	*91*	96 295	4 060	6 326	329	674	8 359	2 299
89	Haarslev	398 151	379 307	363 139	*96*	247 177	9 220	22 015	525	1 332	16 507	5 854
90	Haastrup	283 646	269 173	250 941	*93*	191 258	7 100	16 347	63	1 251	15 564	5 514
91	Harndrup	328 959	306 649	275 819	*90*	206 544	8 650	22 650	648	1 453	17 960	3 883
92	Hasmark	259 749	247 622	231 736	*94*	163 822	4 610	9 639	105	801	9 927	2 793
93	Heden	286 900	269 190	240 001	*89*	163 908	4 990	8 551	729	1 130	13 998	2 913
94	Helnæs	337 379	314 279	285 835	*91*	204 316	6 730	15 282	147	999	12 390	4 732
95	Herrested	475 745	451 935	396 445	*88*	298 330	10 150	25 515	1 268	1 772	21 754	4 107
96	Hersnap	143 209	131 441	122 935	*94*	85 344	2 930	7 201	9	486	6 027	2 324
97	Hindevad	220 239	205 973	192 993	*94*	138 121	4 900	11 139	718	689	8 533	2 816
98	Holmstrup	333 858	315 240	269 459	*86*	198 630	6 530	14 139	707	1 112	13 771	4 952
99	Hundslev	215 147	201 473	165 939	*82*	115 691	4 600	11 226	286	801	9 936	1 634
100	Hundstrup	341 956	319 410	292 787	*92*	214 757	7 150	18 452	671	1 341	16 609	5 717
101	Husby	217 153	201 925	161 300	*80*	108 300	4 340	10 926	162	594	7 360	3 138

*) Omregnet til 12 mdr

i kalenderåret

nial													
Røg- og shag-tobak	Skrå-tobak	Blød sæbe og husholdnings-sæbe	Toilet-sæbe	Høst-bindegarn	*Cykler*	*Papir*	*Manufaktur en gros*	*Manufaktur, konfektion, skotøj detail*	*Skotøj en gros*	*Isenkram*	*Møbler*	*Markfrø (bruttopris) 1951/52*	
12	13	14	15	16	17	18	19	20	21	22	23	24	24a
Kr.	Kr.	Kr.	Kr.	kg	Kr.	Kr.	Kr.	Kr.	Kr.	Kr.	Kr.	kg	Kr.
1 394	483	3 462	1 154	1 125	157	4 793	11 890	6 287	9 655	24 844	151	2 834	12 657
2 264	669	1 921	896	1 575	659	5 329	37 156	1 536	9 484	33 781	1 122	2 227	11 392
180	343	3 195	563	200	0	4 842	22 893	1 540	4 703	19 403	718	426	2 154
163	467	3 606	888	1 450	22	6 098	14 236	4 353	4 292	35 248	1 523	3 776	18 613
847	895	2 628	829	1 500	605	27 340	10 055	9 006	3 750	30 771	1 521	2 761	12 591
1 388	752	2 702	838	945	181	5 329	13 018	7 456	4 597	20 735	163	2 175	10 307
3 083	476	4 841	1 621	2 850	602	9 043	29 994	8 229	12 911	43 513	1 105	3 894	19 378
3 969	741	2 575	882	725	1	4 992	13 714	7 155	8 570	18 281	1 551	1 237	5 341
1 184	8	2 786	766	1 995	76	5 773	9 314	1 706	4 944	26 970	961	* 2 161	11 084
313	0	11 391	263	1 600	0	9 119	6 204	4 073	0	17 034	14 972	* 104	825
511	109	3 743	444	500	1	4 286	8 892	1 762	1 850	20 158	111	780	3 860
1 366	421	3 298	856	1 850	42	5 244	16 503	1 536	8 387	21 461	747	3 540	18 057
695	566	3 371	780	1 750	8	5 326	24 985	1 230	6 835	26 172	1 186	* 3 027	14 211
1 066	28	3 760	1 118	1 750	464	9 152	21 231	3 275	11 296	34 167	217	698	3 396
1 160	81	2 645	937	1 000	28	4 471	10 822	10 968	4 603	19 651	1 124	631	2 595
1 310	795	2 675	684	425	171	2 942	13 010	915	4 347	14 420	3 084	1 023	5 044
1 779	339	1 987	344	525	3	3 706	6 811	1 841	2 907	15 417	979	1 726	7 661
2 314	1 133	2 652	888	1 275	249	4 709	12 525	14 466	4 410	21 285	1 666	2 592	13 565
2 709	1 259	7 691	2 406	2 275	0	11 666	31 774	4 057	10 959	53 324	2 448	5 638	27 818
5 900	965	4 609	1 118	725	1 683	6 040	21 737	4 046	7 396	36 464	1 141	2 473	11 980
690	740	3 162	959	1 525	1 275	4 200	9 332	5 018	4 302	18 002	616	3 212	13 979
1 210	391	2 457	918	1 840	5	7 137	18 330	2 501	7 174	32 096	976	1 805	7 658
2 822	643	3 747	1 074	1 600	1 543	7 141	21 876	5 170	5 738	37 185	284	4 771	22 490
2 280	634	4 144	734	1 675	374	5 378	16 179	2 169	8 968	25 640	363	3 003	14 564
789	185	2 229	666	1 375	136	3 323	9 473	8 042	3 900	15 397	648	2 824	14 106
1 589	445	4 841	1 571	425	1 876	8 764	29 420	9 749	10 826	35 609	1 899	2 509	11 985
1 831	1 131	4 846	1 338	1 750	4 796	7 154	16 068	8 973	4 660	36 963	1 907	5 094	23 848
2 557	535	5 477	1 326	1 575	46	8 682	19 881	14 872	8 924	34 359	4 016	2 012	10 123
531	327	1 540	666	964	143	2 942	11 815	6 794	3 240	12 745	134	902	4 407
831	266	2 035	417	425	522	3 345	3 823	1 477	5 462	9 334	0	1 678	7 652
2 068	612	5 126	1 367	600	145	11 472	35 262	7 454	13 908	50 582	549	1 404	6 907
978	1 245	5 108	1 763	2 275	1 239	7 987	36 487	7 986	10 245	42 404	1 116	4 194	20 480
2 676	2 446	4 671	1 582	2 025	2 092	9 784	18 774	8 457	10 379	39 649	829	4 671	22 703
2 426	1 036	4 422	1 732	1 500	2 106	6 826	15 892	5 319	15 980	37 154	483	2 207	10 216
3 807	1 153	2 215	895	700	122	5 594	23 320	10 862	4 400	32 452	779	928	4 119
1 567	935	3 752	983	1 520	330	7 938	23 829	3 760	5 902	32 925	326	3 680	17 362
6 791	2 848	11 237	3 465	5 825	399	27 742	90 460	10 760	27 919	117 002	1 894	10 782	50 061
1 104	1 243	2 004	554	2 100	161	4 734	20 195	2 512	4 732	30 085	384	2 212	9 866
2 843	342	3 281	1 138	1 550	246	6 910	15 296	6 341	6 286	32 287	2 907	3 508	16 902
2 668	2 751	6 555	2 247	7 875	2 287	15 212	42 898	9 092	15 574	81 339	4 202	9 785	49 021
620	178	1 232	243	200	240	2 463	5 809	516	3 767	9 145	38	218	733
3 936	313	2 893	846	525	39	3 583	9 228	941	4 301	12 194	476	992	4 790
4 198	1 530	7 224	2 325	3 525	1 104	11 274	31 146	19 728	11 119	40 098	1 493	5 068	22 811
3 129	1 247	3 713	992	1 326	0	6 607	18 440	787	4 971	27 341	1 537	3 731	17 552
3 232	1 520	4 125	1 420	2 100	173	7 292	15 084	9 952	4 575	31 565	634	4 287	20 457
4 399	776	2 403	1 046	1 525	745	6 199	22 751	5 020	5 798	26 604	797	1 618	6 849
1 613	651	2 186	628	1 300	952	5 180	22 294	2 868	5 247	37 369	2 183	3 140	14 736
1 714	1 096	4 102	1 269	1 600	1 262	8 759	25 593	5 732	6 663	32 975	535	3 929	20 267
2 267	769	6 831	1 827	2 000	86	10 911	16 730	2 682	14 341	52 779	586	5 356	24 950
1 793	72	1 764	706	900	14	7 077	8 542	2 135	2 564	17 240	19	1 188	5 857
1 058	391	2 714	915	1 800	196	5 570	18 451	8 317	3 806	17 496	1 036	1 688	8 281
1 524	324	4 353	983	1 150	1 157	6 769	14 657	7 005	5 886	33 884	1 471	2 629	11 821
1 772	795	2 849	751	575	0	5 502	12 460	3 326	5 770	23 077	113	1 826	8 375
5 516	1 043	3 919	1 725	1 375	97	8 931	23 277	2 146	5 960	35 762	1 857	3 140	15 177
1 556	270	3 796	664	1 000	22	4 149	19 499	1 786	7 419	19 859	266	1 468	7 277

Nr.	Foreningens Navn	Indkøb i foreningens regnskabsår af: Butiksvarer *ialt*	Butiksvarer, *der kan fås i* F. D. B.	Butiksvarer *leveret af* F. D. B.	Forholdet mellem kol. 4 og kol. 3	Indkøb i F. D. B.: Kolonial ialt	Margarine	Mel	Ost	Kaffe		Cigarer og cigarillos
	1	2	3	4	5	6	7	8	9	10	10a	11
		Kr.	Kr.	Kr.	pct.	Kr.	kg	kg	kg	kg	Kr.	Kr.
102	Hushf. f. Nyborg & o.	1 112 012	798 621	475 181	*60*	308 865	14 050	34 291	1 412	338	4 158	2 385
103	Høed Indkøbsforening	—	—	128	—	128	0	0	0	0	0	0
104	Højby	306 535	282 300	227 974	*81*	167 090	6 370	16 163	398	0	0	1 399
105	Haarby	507 957	481 925	424 659	*88*	279 943	8 770	20 782	721	1 634	20 249	4 627
106	Hou	204 077	182 007	148 667	*82*	109 903	4 770	10 576	35	1 009	12 435	1 478
110	Jordløse	318 770	300 119	274 006	*91*	191 102	9 660	9 614	30	1 508	18 683	5 092
112	Kauslunde-Gamborg	553 068	514 100	470 474	*92*	322 603	10 500	22 265	1 213	1 463	18 133	10 386
113	Kjerte	347 880	327 007	300 343	*92*	211 464	8 610	21 652	455	1 261	15 958	4 664
114	Kerteminde	259 075	217 739	193 668	*89*	133 520	4 790	8 076	121	743	9 201	2 731
115	Kertinge	349 936	329 022	275 707	*84*	196 889	6 680	15 489	329	1 179	14 617	4 552
116	Kirkeby	237 481	220 494	195 978	*89*	148 640	6 520	13 126	640	1 089	13 479	1 162
117	Knarreborg	348 291	328 290	289 515	*88*	198 179	8 000	18 552	1 484	1 521	18 245	2 658
118	Kogsbølle	225 520	212 676	178 521	*84*	133 275	4 290	8 476	584	248	3 048	1 608
119	Korup	124 778	118 714	111 071	*94*	77 063	3 370	6 646	199	576	7 141	190
120	Krarup	321 625	302 681	266 553	*88*	175 261	6 130	14 459	24	1 095	13 443	3 821
121	Kullerup & o.	309 840	287 505	233 582	*81*	172 499	7 210	13 289	452	1 157	14 344	2 232
122	Kværndrup	341 702	324 973	296 844	*91*	205 089	8 420	16 877	73	1 121	13 888	4 266
123	Køng	381 067	366 164	298 876	*82*	228 489	9 370	24 678	6	1 484	18 539	4 200
128	Landet	285 278	268 528	236 121	*88*	155 059	6 820	18 152	21	1 303	16 156	3 888
129	Langeskov	370 841	349 385	299 710	*86*	212 638	8 190	18 126	1 092	1 337	16 566	3 145
130	Langtved	279 690	257 118	216 569	*84*	147 793	4 980	15 150	459	1 004	12 464	5 041
131	Lumby Taarup	384 396	356 240	331 070	*93*	234 187	8 630	21 075	1 169	1 188	14 712	2 074
132	Lunde	258 384	245 916	211 818	*90*	128 661	5 610	12 389	207	968	11 993	4 277
134	Løgeskov	169 380	154 154	140 962	*91*	107 337	4 550	9 351	169	680	8 433	1 942
137	Maale	170 013	157 271	131 201	*83*	95 530	2 590	5 918	313	441	5 475	1 700
138	Martofte	402 290	376 265	297 384	*79*	229 106	6 400	11 764	237	1 283	15 905	1 031
139	Melby	197 414	187 459	172 332	*92*	126 610	3 600	5 376	310	648	8 031	2 368
140	Mesinge	221 669	207 262	163 173	*79*	120 119	4 900	9 926	1 191	954	11 813	766
141	Midskov	230 139	214 865	178 435	*83*	139 829	4 370	9 426	569	891	11 054	570
142	Millinge Østerby	427 265	406 557	348 544	*86*	252 760	11 480	23 282	1 337	1 944	24 094	3 871
143	»Mjølner«, Ø.Skerninge	168 394	150 053	131 485	*87*	90 327	2 490	6 913	202	540	6 692	2 087
144	Munkebo	427 012	379 435	303 598	*80*	217 198	8 250	16 339	227	1 242	16 418	4 754
149	Nellemose	174 247	161 590	146 474	*91*	109 241	4 200	7 226	19	702	8 707	3 497
150	Norup	267 190	248 068	188 111	*76*	127 742	5 000	9 276	95	810	10 027	1 834
151	Nørre Aaby	350 194	323 259	292 260	*90*	212 950	8 020	28 703	751	1 247	15 447	4 572
153	Nørreby	308 932	280 660	261 157	*93*	192 066	6 350	12 389	700	819	10 155	2 314
154	Nørre Esterbølle	239 054	219 728	196 861	*90*	130 290	4 660	9 726	299	833	10 311	1 801
155	Nørre Højrup	264 932	251 064	228 946	*91*	178 155	4 700	10 139	534	698	8 694	2 301
156	Nørre Lyndelse	161 141	148 781	130 067	*87*	92 215	3 520	9 376	123	410	5 070	1 345
157	Nørre Næraa	260 655	248 561	226 570	*91*	159 073	4 870	15 526	154	806	9 982	2 949
158	Nørre Søby	287 997	272 454	227 016	*83*	158 595	5 530	6 476	9	941	11 553	2 062
159	Nordskov	139 995	131 730	120 723	*92*	81 645	890	4 613	258	590	7 317	282
163	Ollerup	450 146	414 671	358 840	*87*	256 967	7 905	25 310	153	1 594	19 712	2 875
164	Otterup	263 531	240 881	207 977	*86*	129 497	6 730	14 489	444	1 089	13 505	3 342
167	Pederstrup	372 508	349 425	300 819	*86*	212 826	6 800	19 102	618	1 089	13 494	2 867
168	Pejrup	176 281	161 541	139 926	*87*	100 209	3 960	6 063	179	815	10 084	2 424
171	Refsvindinge	295 237	280 986	248 187	*88*	172 680	6 690	14 513	516	122	1 499	3 959
172	Revninge	232 812	208 836	140 658	*67*	110 016	4 030	6 726	446	842	10 446	1 362
173	Ringe	476 554	437 424	376 786	*86*	268 479	11 470	28 403	1 576	1 804	21 868	2 880
174	Roerslev	207 685	191 595	174 415	*91*	127 899	4 940	8 676	62	815	10 097	2 491
175	Rolfsted	157 534	146 456	130 740	*89*	101 110	3 600	7 826	9	905	11 196	705
176	»Ronæsbro«, Nr. Aaby	429 410	411 058	358 495	*87*	263 939	9 230	24 964	205	1 377	16 576	4 842
177	»Rosenlund«, Kirkeby	204 031	193 933	168 680	*87*	129 361	5 100	12 076	0	801	9 937	3 050
178	Rudme	307 236	293 762	255 426	*87*	164 753	6 120	16 896	14	801	9 921	2 990
179	Rynkeby	225 028	214 095	206 428	*96*	148 226	4 700	10 239	487	792	9 818	2 533

i kalenderåret

nial

Røg- og shag-tobak	Skrå-tobak	Blød sæbe og husholdnings-sæbe	Toilet-sæbe	Høst-bindegarn	*Cykler*	*Papir*	*Manufaktur en gros*	*Manufaktur, konfektion, skotøj detail*	*Skotøj en gros*	*Isenkram*	*Møbler*	*Markfrø (bruttopris) 1951/52*	
12	13	14	15	16	17	18	19	20	21	22	23	24	24a
Kr.	Kr.	Kr.	Kr.	kg	Kr.	Kr.	Kr.	Kr.	Kr.	Kr.	Kr.	kg	Kr.
3 374	934	5 610	2 268	0	137	15 401	25 357	6 549	81 474	23 982	13 416	* 866	4 238
0	0	0	0	0	0	0	0	0	0	0	0	452	2 246
1 390	1 014	3 898	1 133	2 125	395	5 939	14 124	6 414	4 877	28 247	888	2 222	11 658
2 645	270	6 241	1 686	1 145	555	9 709	42 412	8 048	19 469	62 092	2 431	4 259	21 357
481	688	2 318	319	400	5	4 913	6 000	380	4 594	22 643	229	603	2 985
1 575	884	5 006	1 476	1 650	7	10 950	15 406	2 694	11 035	41 663	1 149	3 211	13 177
4 454	1 286	7 272	2 302	4 500	717	11 396	40 536	15 884	12 982	64 692	1 664	2 556	12 505
2 821	1 536	5 692	1 526	1 000	40	8 953	19 279	6 362	13 015	40 738	492	4 632	21 231
2 416	372	3 969	1 320	25	5	5 053	17 073	3 395	12 915	19 259	2 448	* 1	6
2 449	342	4 254	1 372	2 000	132	6 578	23 256	3 430	8 835	35 670	917	1 449	7 412
1 816	788	3 613	877	550	35	11 247	7 764	510	8 539	17 807	1 436	1 277	6 491
1 652	656	4 445	1 150	1 675	112	8 036	25 815	12 369	4 083	38 178	2 743	4 921	24 643
1 490	762	2 546	843	1 125	183	3 823	10 026	3 051	5 283	22 801	79	1 162	5 615
276	314	3 070	492	575	0	2 515	4 655	6 991	3 725	14 852	1 270	1 063	4 919
3 215	847	3 590	1 264	1 275	1	7 152	28 607	4 372	10 474	40 412	274	4 140	19 714
1 640	762	3 613	1 230	1 070	107	5 051	16 606	1 779	3 153	32 740	1 647	3 277	15 451
3 808	1 025	4 955	1 667	2 975	38	7 672	13 499	6 539	6 647	54 695	2 665	3 601	17 346
1 612	961	6 109	1 392	2 250	611	7 654	13 036	5 049	6 967	36 215	855	4 634	19 339
1 845	1 567	4 415	1 304	2 500	0	8 727	24 990	1 220	5 157	39 993	975	4 549	24 087
2 511	693	5 289	2 698	1 725	21	8 255	16 935	14 620	7 072	39 317	852	2 831	12 268
1 920	105	3 143	746	1 900	356	7 301	16 916	8 653	9 135	25 804	611	1 471	7 627
1 612	706	4 560	1 680	1 925	523	13 643	13 891	20 242	4 644	41 356	2 584	3 472	15 845
1 674	853	3 084	623	1 550	0	6 265	22 362	15 292	6 495	32 251	492	2 665	12 256
1 230	157	1 979	788	425	477	3 297	8 905	1 596	6 656	12 413	281	569	2 489
801	153	1 575	537	1 000	559	1 769	11 086	2 257	5 956	13 714	330	681	3 365
794	276	4 323	1 071	375	314	7 199	18 128	2 615	7 939	31 218	865	974	5 105
1 203	969	2 174	711	1 050	512	4 476	11 025	3 434	2 643	23 402	230	1 788	8 300
860	435	3 198	990	500	0	6 242	13 388	3 528	1 298	16 456	2 142	549	2 520
488	312	2 617	661	775	10	4 173	13 975	2 115	2 836	15 230	267	902	4 005
1 623	1 169	6 360	1 728	2 050	220	9 293	28 307	3 719	15 510	37 894	841	3 362	14 855
1 308	90	1 346	695	825	680	2 846	14 495	3 331	2 776	15 820	1 210	1 862	9 547
2 670	888	3 762	1 261	1 125	1 018	7 478	21 907	10 859	13 271	29 747	2 120	808	3 209
784	332	2 086	640	525	10	3 366	10 705	1 719	2 175	19 096	162	1 574	7 237
2 351	619	2 910	724	1 270	42	4 957	12 471	7 126	3 940	31 611	222	2 311	9 910
3 044	702	4 338	1 211	1 500	79	5 977	23 148	5 432	8 993	34 874	807	1 205	5 686
438	1 631	3 765	1 082	575	203	5 606	21 052	4 970	3 074	32 553	1 633	2 230	10 540
1 499	745	2 301	712	750	1 960	4 610	19 033	8 287	7 132	25 430	119	912	4 661
1 646	768	2 842	863	1 250	5	4 439	11 858	3 024	5 343	25 047	1 075	4 370	19 602
336	562	2 005	385	1 200	0	6 200	6 187	5 058	3 530	16 669	208	1 829	9 610
2 454	695	3 075	1 008	2 050	509	6 329	16 024	8 685	5 754	27 914	2 282	3 231	15 627
279	700	1 943	657	1 070	432	4 867	10 098	10 504	8 958	33 105	457	2 272	11 407
110	21	770	388	300	142	3 328	14 018	2 111	4 681	14 736	62	1 041	3 933
2 258	437	4 977	1 005	3 600	486	9 461	25 116	11 234	10 902	42 451	2 223	2 892	13 496
2 794	394	4 469	1 099	650	35	7 661	7 548	7 623	7 709	44 963	2 941	1 752	8 797
1 463	914	3 063	869	1 825	106	12 803	18 685	16 714	6 953	31 909	823	5 416	25 855
1 674	357	2 019	641	1 050	0	5 037	10 910	1 414	3 229	18 580	547	2 009	10 573
2 019	572	4 053	1 365	2 050	843	8 801	19 790	4 044	4 485	36 381	1 163	3 771	17 219
1 337	595	2 899	767	525	38	4 703	6 758	1 296	4 992	12 260	595	694	3 680
1 967	1 229	7 729	2 278	1 500	1	11 176	31 323	11 080	6 245	41 853	6 629	4 264	20 915
1 522	610	1 947	723	875	271	4 312	13 872	6 578	5 463	15 840	180	1 107	5 102
45	628	2 015	376	275	0	2 310	6 537	5 453	1 915	12 998	417	1 558	7 419
5 357	637	4 851	1 849	1 875	654	10 230	18 779	11 576	7 739	41 275	4 303	2 852	14 910
749	772	3 077	857	1 325	0	4 315	10 147	501	4 601	19 601	154	3 116	15 395
1 492	480	3 838	1 050	1 600	42	7 638	21 531	8 054	9 109	41 925	2 374	4 500	21 796
1 546	799	2 857	855	1 875	0	5 948	9 328	4 394	7 974	29 030	1 528	2 770	12 899

Nr.	Navn	Indkøb i foreningens regnskabsår af: Butiksvarer *ialt*	Butiksvarer, *der kan fås i* F. D. B.	Butiksvarer *leveret af* F. D. B.	Forholdet mellem kol. 4 og kol. 3	Indkøb i F. D. B.: Kolonial ialt	Margarine	Mel	Ost	Kaffe		Cigarer og cigarillos
	1	2	3	4	5	6	7	8	9	10	10a	11
		Kr.	Kr.	Kr.	pct.	Kr.	kg	kg	kg	kg	Kr.	Kr.
181	Røjle Skov	241 498	222 590	199 506	*90*	149 010	6 390	10 789	296	909	11 269	2 911
182	Rantzausminde	190 635	180 157	170 023	*94*	102 486	2 720	7 163	3	518	6 409	1 755
185	Salby	125 031	110 530	92 616	*84*	67 083	2 150	4 713	24	531	6 582	0
186	Sallinge	352 157	330 118	290 581	*88*	207 535	8 580	19 052	145	1 229	15 232	2 563
188	Skaastrup	330 813	315 006	286 238	*91*	213 463	8 300	16 239	980	1 143	14 167	4 868
189	Skamby	417 214	391 815	344 929	*88*	248 410	8 900	21 065	598	1 602	19 840	4 850
190	Skellerup	273 601	245 349	176 815	*72*	128 668	3 830	14 214	982	464	5 720	3 864
191	Skovby	525 572	501 874	460 529	*92*	334 813	11 830	27 628	443	1 787	22 142	5 852
192	Stenstrup	366 433	346 282	313 797	*91*	215 060	8 530	18 189	103	1 395	17 318	1 637
193	Sct. Hans Landsogn	268 119	227 826	214 425	*94*	140 551	6 680	11 175	1 247	1 116	14 854	2 150
194	Strammelse	373 656	331 173	283 762	*86*	218 552	8 850	21 463	119	1 500	18 975	2 404
195	Strandby	230 215	229 377	215 896	*94*	138 981	5 700	5 813	42	1 017	12 608	4 081
196	Strib	211 589	195 838	173 371	*89*	128 835	3 110	8 976	112	834	10 434	4 032
198	Strynø	189 590	174 722	155 996	*89*	105 905	2 640	3 513	221	410	5 074	3 144
199	Strærup Indkøbsforen.	1 715	1 715	1 715	*100*	403	0	0	0	0	0	0
200	Store Viby	254 749	237 738	182 012	*77*	138 701	4 120	8 026	552	806	9 981	556
202	Særslev	527 164	487 016	430 571	*88*	329 943	10 603	25 042	263	1 665	20 629	5 455
203	Søby	157 777	143 831	130 354	*91*	72 726	3 638	6 313	579	819	10 139	1 152
204	Sønder Næraa	257 096	234 454	194 850	*83*	136 757	5 285	9 564	173	972	12 062	1 285
205	Søndersø	368 762	344 246	294 729	*86*	219 999	7 690	23 262	180	1 635	20 134	1 931
206	Sørup	290 858	245 082	197 073	*80*	144 447	7 230	9 326	13	1 485	17 440	800
212	Taarup, Fr.	453 248	430 453	376 476	*88*	273 758	8 020	17 727	339	1 314	15 495	5 679
213	Tanderup	251 379	236 934	204 989	*87*	156 790	3 910	11 339	92	657	8 268	5 194
214	Taarup, M.	—	—	38 880	—	29 436	960	1 642	0	135	1 668	328
215	»Thor«, V. Skerninge	337 258	302 595	272 332	*90*	191 219	6 670	15 080	34	1 220	15 115	1 747
216	Turup-Hesle	361 687	337 767	277 914	*82*	185 180	8 020	18 663	834	261	3 233	2 604
217	Tommerup St.	511 086	479 009	436 470	*91*	292 782	11 260	26 221	2 147	1 781	21 996	6 830
218	Trunderup	407 494	387 543	336 534	*87*	225 067	6 070	10 607	216	1 143	14 068	3 511
219	Tvinde & o.	155 944	146 668	109 534	*75*	84 603	2 480	4 626	70	459	5 658	947
223	Ubberud	428 204	403 684	365 867	*91*	265 687	10 390	27 347	492	1 282	15 896	2 072
224	Ulbølle	281 984	259 559	231 480	*89*	165 867	6 620	11 433	293	995	12 110	3 112
225	Ullerslev	423 698	382 677	335 473	*85*	251 773	9 480	22 167	36	1 347	16 563	3 698
228	Vantinge	448 524	432 024	405 987	*94*	276 727	6 950	17 502	1 116	1 192	14 780	3 806
229	Veflinge	373 146	342 559	305 135	*89*	226 976	9 100	26 490	498	1 251	15 492	2 649
230	Vejlby	358 165	341 932	282 983	*83*	206 029	9 400	18 876	463	1 026	12 686	4 388
231	Vejlby Skov	104 298	97 371	91 674	*94*	65 826	3 390	6 588	335	446	5 516	2 099
232	Vejle	205 450	186 760	153 358	*82*	103 623	3 880	7 076	8	734	9 095	1 870
233	Vejstrup & o.	589 950	566 590	492 978	*87*	364 411	14 810	34 501	829	2 255	27 964	4 690
234	Verninge	208 324	193 833	177 638	*92*	106 485	3 830	7 876	43	639	7 917	2 671
235	Vester Aaby	379 780	333 252	290 664	*87*	197 119	7 540	13 009	240	1 499	18 477	3 861
236	Vester Hæsinge	497 299	464 299	405 557	*87*	302 087	11 420	22 178	717	2 340	28 981	3 795
240	Ørbæk	476 298	444 112	395 281	*89*	277 610	9 090	16 802	175	1 359	16 829	2 776
241	Ørritslev	255 767	236 198	216 753	*92*	150 050	4 850	11 229	258	792	9 814	4 516
242	Ørsted	306 590	276 647	226 848	*82*	156 907	6 770	12 962	38	1 089	13 506	1 763
243	»Østerbro«, Ollerup	136 782	123 537	106 613	*86*	80 620	2 580	4 358	321	441	5 473	858
244	Øster Skerninge	226 249	201 534	177 299	*88*	135 422	3 300	7 639	461	797	9 878	1 672
245	Østrup	253 614	245 047	224 415	*92*	158 215	4 460	9 452	0	680	8 420	4 797
246	Øxnebjerg	174 055	159 076	142 565	*90*	107 452	3 440	6 476	12	482	5 969	1 105
300	Dalum	912 870	775 942	697 449	*90*	473 625	20 350	35 309	1 472	3 808	47 186	15 461
310	Odense	2 041 678	1 748 936	1 474 024	*84*	905 686	44 890	89 049	4 052	9 247	114 871	15 273
330	Flødstrup	282 388	265 098	233 687	*88*	161 240	6 340	16 252	115	1 233	15 284	3 523
335	Nørre Broby	683 586	643 586	530 214	*82*	390 986	13 820	29 328	181	1 886	23 359	2 640
340	Ryslinge	579 910	535 414	475 434	*89*	284 666	10 900	25 302	191	1 877	23 261	3 696
345	Sandager	733 965	688 694	582 579	*85*	402 497	14 650	33 166	1 622	2 201	27 062	9 315
350	Svendborg	251 256	211 722	183 298	*87*	150 564	7 930	9 989	997	1 577	19 068	2 913

i kalenderåret

nial

Røg- og shag-tobak	Skrå-tobak	Blød sæbe og husholdnings-sæbe	Toilet-sæbe	Høst-bindegarn	*Cykler*	*Papir*	*Manufaktur en gros*	*Manufaktur, konfektion, skotøj detail*	*Skotøj en gros*	*Isenkram*	*Møbler*	*Markfrø (bruttopris) 1951/52*	
12	13	14	15	16	17	18	19	20	21	22	23	24	24a
Kr.	Kr.	Kr.	Kr.	kg	Kr.	Kr.	Kr.	Kr.	Kr.	Kr.	Kr.	kg	Kr.
2 335	734	2 829	855	850	429	4 234	14 740	5 548	6 733	18 131	681	1 706	7 839
860	277	1 865	611	175	354	1 886	6 301	1 058	5 304	51 993	641	363	1 924
1 223	418	1 772	374	500	0	2 533	9 778	704	1 917	10 601	0	312	1 443
2 272	543	4 602	1 546	2 500	383	8 572	27 919	4 172	4 937	35 360	1 703	5 131	25 262
3 189	1 492	4 663	1 086	2 225	1	7 744	17 742	3 839	5 606	36 978	865	4 050	21 091
3 145	1 730	5 984	1 570	1 625	0	8 922	26 940	11 642	7 742	40 906	367	5 922	28 842
1 302	1 158	3 095	996	1 100	284	5 589	10 909	1 669	3 907	25 116	673	1 714	8 010
4 872	2 565	6 572	1 447	3 200	59	10 672	40 121	14 518	12 776	46 628	942	6 708	29 683
401	1 642	3 894	853	1 600	5 725	6 723	19 477	5 424	17 380	43 767	241	2 144	10 828
4 086	175	3 542	1 148	0	331	6 219	2 450	42 774	3 114	16 063	2 923	1	10
1 740	1 081	5 712	1 019	2 800	593	8 843	13 967	364	6 830	34 052	561	3 174	15 220
3 233	565	3 198	1 235	1 025	562	5 319	20 304	8 392	4 893	33 702	3 743	2 202	10 586
2 055	608	2 444	716	50	77	4 893	2 252	2 497	3 150	31 069	598	162	812
1 447	146	2 241	434	850	126	3 795	16 561	6 434	2 471	20 555	149	248	1 479
0	0	0	0	0	0	0	0	497	0	815	0	478	2 218
474	883	1 886	752	1 150	376	5 295	9 806	3 556	3 587	18 436	2 255	648	2 829
1 050	2 175	4 808	1 105	4 225	1 006	12 660	23 089	10 713	9 295	40 772	3 093	8 315	39 661
1 165	374	2 268	760	850	487	4 832	18 732	796	8 998	23 448	335	845	4 549
2 201	387	2 607	580	1 250	1 017	7 698	8 627	5 298	3 947	30 337	1 169	1 388	6 883
1 886	1 263	4 541	1 221	3 250	83	5 795	8 648	14 372	7 285	37 450	1 097	3 781	18 144
414	223	4 427	781	700	1	7 196	18 658	1 232	6 975	18 079	485	617	3 079
1 855	1 113	4 835	2 015	3 190	39	13 021	30 994	3 762	11 603	40 654	2 645	5 828	28 927
994	94	2 461	783	2 500	0	4 209	15 692	3 131	4 123	21 044	0	2 515	12 426
123	0	714	348	100	64	1 093	2 166	276	1 010	4 835	0	103	462
2 589	1 008	2 728	1 180	1 650	735	7 305	24 955	2 367	9 280	35 338	1 133	3 604	17 868
1 677	374	4 867	1 113	1 325	912	9 240	31 817	3 907	13 553	31 309	1 996	3 712	18 354
5 493	1 276	7 896	1 999	1 100	40	11 193	38 111	22 342	6 054	64 440	1 508	2 880	13 993
3 196	528	3 796	1 172	1 975	1 534	9 506	32 816	4 955	11 959	49 207	1 490	3 694	18 111
318	224	1 615	361	1 200	17	2 355	5 999	1 771	2 431	10 785	1 573	468	1 987
2 925	171	5 753	1 515	2 600	218	7 732	22 962	17 245	10 907	39 995	1 121	4 919	23 709
1 669	876	3 920	808	1 175	17	7 359	18 308	2 539	6 643	28 009	2 738	2 288	11 908
1 727	1 162	6 724	1 274	2 000	0	7 264	19 444	7 396	7 192	41 178	1 226	3 246	15 006
3 465	1 013	4 115	1 321	1 934	4 801	10 663	38 511	6 143	10 373	57 911	858	3 886	18 210
2 591	1 244	5 121	1 313	1 800	389	6 697	14 858	18 699	6 950	29 944	622	3 072	14 334
1 694	859	4 851	1 176	4 050	579	7 738	25 281	1 031	10 939	30 200	1 186	2 493	11 718
2 098	399	1 618	435	545	19	2 555	9 165	334	3 329	10 257	189	1 258	6 015
1 436	592	2 301	520	875	581	5 064	10 446	4 215	6 958	22 135	336	1 042	4 776
3 057	2 147	11 241	3 172	2 325	915	13 624	45 742	341	11 108	55 079	1 758	4 466	21 946
2 470	423	2 500	800	600	19	4 577	22 617	8 711	9 388	24 606	1 235	2 855	13 621
1 956	1 039	4 106	1 402	1 650	977	8 676	24 327	4 387	10 442	44 405	331	2 869	14 698
2 947	965	7 024	1 764	2 550	540	13 383	23 317	3 526	12 827	47 333	2 544	7 792	32 360
1 744	1 253	5 450	1 649	3 050	9	9 376	24 799	8 933	26 364	39 734	8 456	3 649	16 724
4 284	1 330	2 941	749	1 850	34	3 183	15 314	10 812	4 012	30 715	2 633	1 446	6 597
1 750	1 035	2 658	862	800	140	6 303	17 138	1 386	10 230	34 475	269	2 762	13 998
1 186	292	1 452	333	125	16	3 577	7 960	757	2 250	11 260	173	235	1 145
1 416	203	1 522	750	1 350	219	3 582	11 315	2 181	3 583	20 764	233	2 264	11 947
2 941	675	2 667	1 023	1 110	283	5 020	11 931	8 989	3 941	34 878	1 158	1 689	8 754
120	278	1 328	420	550	275	2 522	11 196	1 471	3 082	16 105	462	1 164	6 006
6 963	2 155	13 189	3 852	0	67	20 513	50 476	46 921	30 975	60 226	14 646	12	56
14 901	2 648	30 178	7 294	25	801	55 846	21 371	280 758	39 270	110 331	59 961	* 48	261
1 330	572	4 278	932	2 025	261	6 273	21 378	6 626	11 343	26 109	457	2 160	9 884
2 705	885	6 570	1 476	4 075	152	12 675	26 744	17 957	16 717	63 347	1 636	11 184	51 223
3 453	603	7 083	2 152	3 000	3 875	20 445	62 662	7 239	19 487	72 450	4 610	6 096	27 716
2 694	1 276	9 992	3 480	2 050	1 584	18 454	93 649	6 271	30 956	28 928	240	6 283	32 200
3 150	454	3 816	867	0	12	10 652	6 667	1 946	8 180	3 949	1 328	1	5

Nr.	Foreningens Navn	Indkøb i foreningens regnskabsår af: Butiksvarer ialt	Butiksvarer, der kan fås i F. D. B.	Butiksvarer leveret af F. D. B.	Forholdet mellem kol. 4 og kol. 3	Indkøb i F. D. B.: Kolonial ialt	Margarine	Mel	Ost	Kaffe		Cigarer og cigarillos
	1	2	3	4	5	6	7	8	9	10	10a	11
		Kr.	Kr.	Kr.	pct.	Kr.	kg	kg	kg	kg	Kr.	Kr.
2	Aaby By	400 976	380 282	341 709	*90*	259 363	11 090	28 731	1 665	1 737	21 533	4 933
3	Aardestrup	266 300	249 432	222 919	*89*	165 720	6 020	13 441	846	927	11 490	3 128
4	Ajstrup	224 352	215 477	202 003	*94*	137 794	5 420	13 291	851	797	9 867	1 635
5	Als & o.	582 302	560 244	462 043	*83*	265 435	11 300	33 600	740	1 605	19 574	1 775
6	Arden	309 571	296 673	255 157	*86*	176 219	9 530	18 291	806	1 494	18 524	3 406
7	Asdal	234 513	225 626	212 087	*94*	148 178	6 110	18 000	1 071	702	8 687	1 526
8	Astrup, A.	493 432	487 684	428 911	*88*	277 335	11 200	31 131	2 676	2 061	25 505	4 313
9	Astrup, Hj.	405 066	379 374	355 870	*94*	252 282	10 080	22 718	1 767	1 224	15 182	4 510
10	Arentsminde	259 164	247 675	217 128	*88*	143 400	5 190	12 366	908	797	9 884	3 496
11	Aalbæk	265 795	239 064	211 175	*88*	145 434	7 580	17 654	1 394	968	11 992	2 604
12	Asaa	204 447	194 158	183 367	*94*	140 287	6 010	16 204	1 256	990	12 269	3 487
13	Askildrup	224 876	221 482	198 535	*90*	136 468	4 640	13 891	793	608	7 530	1 019
15	Aars & o.	485 659	458 658	411 201	*90*	308 701	14 340	33 895	1 455	1 616	20 015	6 473
16	Agersted	325 213	312 318	301 570	*97*	210 941	8 530	23 268	729	1 337	16 570	4 733
17	Aalestrup	316 507	303 644	291 197	*96*	195 823	7 400	22 154	928	1 067	13 205	4 386
18	Attrup	118 560	115 438	102 588	*89*	66 591	3 120	6 964	352	387	4 802	1 197
20	Biersted	233 099	231 829	196 397	*85*	148 419	7 640	9 041	495	1 193	14 775	1 598
21	Blenstrup	398 848	385 080	304 227	*79*	226 339	9 210	23 754	1 722	1 301	16 109	5 779
22	Bolle	254 698	239 347	217 928	*91*	168 943	5 690	15 941	978	734	9 096	1 969
24	Bælum	185 297	171 681	144 450	*84*	111 070	5 530	13 741	301	1 017	12 604	1 217
25	Byrsted	207 743	206 894	195 403	*94*	129 288	4 040	9 914	883	252	3 129	3 569
26	Blære & o.	420 269	391 398	349 798	*89*	235 666	8 350	26 631	647	990	12 276	5 326
27	Bindslev	318 988	305 789	278 647	*91*	188 255	6 780	20 341	792	846	10 469	5 597
28	Bejstrup	218 245	216 270	192 292	*89*	141 279	4 180	7 927	462	594	7 365	1 603
29	Bislev	207 974	188 514	154 807	*82*	110 099	4 875	12 177	395	572	7 073	1 422
30	Brovst	377 191	353 248	302 151	*86*	219 557	11 720	19 454	1 116	1 485	18 387	1 590
31	Bangsbostrand	245 585	219 838	159 185	*72*	113 118	9 230	17 414	334	1 575	19 546	1 282
32	Bjergby	361 238	343 506	322 285	*94*	213 494	9 250	21 654	2 392	1 260	15 629	5 936
33	Børglum	341 289	324 432	289 300	*89*	209 772	7 900	23 204	1 284	1 040	12 896	4 738
34	Brøndum	274 584	237 536	210 749	*89*	157 535	5 660	12 991	1 083	711	8 793	842
35	Brønderslev & o.	198 243	175 404	165 317	*94*	134 747	6 170	11 791	1 158	1 004	12 430	4 083
36	Barmer	239 069	231 262	207 094	*90*	148 438	4 260	7 896	899	513	6 358	1 886
37	Borup	233 085	226 542	207 262	*92*	160 865	3 500	13 527	251	590	7 307	2 640
38	Brovst ny	125 398	117 498	107 993	*92*	76 979	4 550	7 964	603	500	6 185	540
39	»Centrum«, Østervraa.	171 698	152 475	117 683	*77*	95 042	5 440	7 627	781	188	2 265	689
40	»Dybdal«, Rørdal	258 940	219 237	189 432	*86*	142 004	6 390	14 294	965	1 261	15 310	1 535
41	Døstrup	278 247	258 976	228 847	*88*	171 042	6 290	15 427	1 762	954	8 812	2 825
42	Dronninglund	316 254	303 733	284 708	*94*	222 762	11 160	25 118	2 899	1 548	19 172	6 071
43	Dorf	133 248	128 967	122 853	*95*	89 062	3 370	8 477	447	509	6 291	2 166
44	Dybvad	557 062	531 042	453 872	*85*	340 767	14 940	34 358	2 994	54	676	4 602
46	Farstrup	124 474	120 020	103 988	*87*	69 057	2 970	6 514	99	351	4 328	1 044
47	»Fremtiden« i B.	146 828	136 810	112 056	*82*	80 578	3 750	6 227	421	509	6 300	1 074
48	Fjellerad	504 354	467 521	410 611	*88*	297 883	11 990	35 031	213	1 421	17 718	2 723
49	Fjerritslev *)	573 799	548 365	526 833	*96*	364 495	14 350	30 145	2 605	1 878	22 641	6 017
50	Frejlev	428 362	395 618	354 308	*90*	260 377	12 268	28 881	2 009	1 625	20 119	2 696
51	Fræer	307 768	296 697	260 908	*88*	176 398	5 910	16 591	1 249	896	11 098	2 151
52	Ferslev	305 055	292 572	262 252	*90*	199 335	7 290	14 527	1 433	122	1 498	4 090
54	»Fremtiden«, Vraa	459 913	454 670	415 391	*91*	308 831	12 800	33 681	2 956	2 064	25 502	4 965
55	Farsø	305 027	285 418	249 314	*87*	184 388	7 080	27 054	1 371	878	10 868	5 355
56	»Fremtiden«, Nr. S.	429 358	372 851	327 095	*88*	237 654	12 490	20 318	3 090	2 025	25 099	3 151
57	Foulum	298 806	282 613	235 446	*83*	154 674	5 540	16 191	668	779	9 641	3 282
58	Fandrup	337 142	295 544	261 930	*89*	189 661	7 690	21 004	996	900	11 100	2 452
60	Flauenskjold	366 413	343 485	293 294	*85*	219 491	8 600	22 143	1 281	293	3 628	3 746
61	Frederikshavn	376 474	316 030	267 212	*85*	227 147	11 400	22 100	223	2 048	25 356	2 247
62	Flejsborg	265 458	259 429	223 391	*86*	156 950	5 830	14 421	495	752	9 283	3 635

*) Omregnet til 12 mdr.

i kalenderåret

nial

Røg- og shag-tobak	Skrå-tobak	Blød sæbe og husholdnings-sæbe	Toilet-sæbe	Høst-bindegarn	*Cykler*	*Papir*	*Manufaktur en gros*	*Manufaktur, konfektion, skotøj detail*	*Skotøj en gros*	*Isenkram*	*Møbler*	*Markfrø (bruttopris) 1951/52*	
12	13	14	15	16	17	18	19	20	21	22	23	24	24a
Kr.	Kr.	Kr.	Kr.	kg	Kr.	Kr.	Kr.	Kr.	Kr.	Kr.	Kr.	kg	Kr.
2 547	1 532	3 711	1 467	1 925	2 090	9 646	9 160	11 197	5 534	44 109	610	4 601	22 273
1 425	679	3 628	1 018	975	840	4 755	7 920	12 984	4 560	26 059	81	2 248	10 825
1 742	277	3 267	953	1 075	877	5 732	11 818	16 010	3 896	25 474	402	4 130	20 402
1 141	0	5 675	984	3 100	1 013	11 024	71 677	19 023	18 929	67 555	7 387	6 684	35 065
4 322	1 197	5 341	1 228	1 100	2 138	7 982	12 934	17 506	7 080	29 237	2 061	2 972	13 860
472	246	2 816	513	1 500	4 417	3 267	20 580	11 177	2 320	21 479	669	1 625	8 185
3 419	341	6 735	1 604	1 800	4 428	12 120	39 441	26 141	15 462	53 031	953	7 345	29 397
3 027	313	4 773	1 344	2 225	888	8 328	26 688	13 896	5 682	47 308	798	1 709	8 627
2 667	170	1 815	902	1 375	1 866	5 417	14 387	14 048	5 783	31 954	273	3 799	18 005
1 813	253	3 008	1 202	1 000	831	7 389	10 014	2 631	2 557	39 418	2 901	3 202	14 940
1 694	434	3 495	1 141	1 100	437	5 339	7 222	7 358	2 030	20 333	361	2 473	12 418
978	0	2 864	598	1 550	2 483	4 320	9 527	3 579	9 154	32 552	452	1 490	7 811
3 144	884	7 460	1 981	3 075	3 296	9 241	4 189	10 029	9 081	66 161	503	7 806	31 710
4 333	884	5 272	1 487	2 250	2 074	8 280	23 695	4 695	11 740	39 810	335	6 391	28 968
1 971	753	4 797	1 075	1 425	2 405	7 945	24 712	17 009	5 925	36 187	1 191	6 158	26 842
214	109	1 202	328	750	1 265	2 810	8 700	5 581	1 515	15 948	178	1 231	5 399
1 323	553	3 086	568	1 125	2 094	4 486	9 248	5 409	1 676	24 926	139	1 758	8 531
2 279	98	4 301	1 257	2 225	2 490	5 557	16 792	10 314	3 767	38 444	524	4 655	20 085
1 376	580	2 774	826	1 575	712	5 189	8 633	7 631	1 585	25 034	201	3 703	18 983
349	129	2 895	547	675	472	3 981	6 186	5 610	1 417	14 740	974	1 453	6 624
1 681	440	2 709	547	1 875	411	4 055	15 669	21 062	2 145	22 356	417	1 553	6 913
3 155	586	4 656	1 528	2 400	1 667	7 013	35 480	12 664	4 118	48 257	4 933	7 134	30 058
4 668	576	2 457	521	1 575	2 962	6 114	14 681	10 955	3 571	51 917	192	3 957	18 481
1 056	312	1 891	456	1 475	1 297	4 393	10 249	3 054	1 949	29 880	191	2 386	12 243
1 357	0	1 667	323	800	2 444	2 680	2 999	14 876	2 521	18 242	946	2 668	12 580
2 273	207	3 630	1 022	1 500	1 972	7 339	9 966	7 413	6 608	48 682	614	859	4 097
729	0	3 786	340	25	458	6 616	20 544	303	4 217	13 929	0	0	0
4 347	303	4 402	1 540	1 300	1 305	9 569	12 520	32 987	2 719	48 801	890	4 029	18 826
3 305	566	3 295	1 690	2 050	953	8 474	16 935	5 460	1 774	45 136	796	2 882	14 524
1 369	507	2 272	689	1 700	543	2 934	14 539	7 757	1 222	25 923	296	2 486	12 049
2 151	509	3 785	1 042	25	825	4 016	991	4 123	3 201	16 081	1 333	76	362
353	443	2 073	497	750	5 101	5 015	12 523	4 876	3 407	27 068	666	1 566	7 004
684	84	2 628	668	1 508	569	3 711	9 391	8 516	3 492	20 624	94	4 157	19 225
767	0	1 907	596	50	521	2 654	11 459	3 747	3 776	8 789	68	0	0
494	36	2 050	332	400	1 338	2 751	324	3 220	778	13 665	565	1 124	5 913
2 404	192	3 033	1 043	8	2 723	4 916	4 341	12 058	3 069	19 503	818	* 9	13
3 833	224	2 856	992	1 400	1 450	5 214	13 254	2 691	3 309	30 143	1 744	4 296	20 972
3 565	616	5 876	1 845	1 450	1 213	7 529	12 550	5 342	694	34 474	144	2 796	13 779
2 010	197	1 830	382	575	1 551	3 377	9 730	3 916	1 196	14 021	0	2 287	8 871
2 484	347	7 981	1 666	3 300	4 100	11 070	21 986	18 065	5 201	52 142	541	7 798	37 116
1 200	253	766	210	650	220	3 556	6 040	6 550	2 833	15 149	583	2 949	10 854
1 239	7	1 165	100	575	852	2 496	6 697	4 567	1 795	15 071	0	502	2 456
2 850	114	5 986	1 687	3 525	1 257	8 619	20 799	24 747	3 882	50 880	2 544	5 393	26 102
4 900	71	7 630	2 316	2 475	4 106	9 865	51 677	9 365	8 551	77 391	1 383	3 430	14 155
1 985	613	4 803	1 650	1 900	1 125	9 726	8 102	29 703	3 861	40 605	809	4 906	18 998
1 146	1 130	3 577	937	2 100	1 266	5 913	13 246	14 885	4 938	42 632	1 630	5 445	28 204
772	726	4 221	1 188	1 425	1 389	5 847	6 582	17 998	3 067	27 563	471	2 844	13 582
2 657	223	7 403	2 247	3 187	3 262	12 526	670	17 629	3 838	67 421	1 214	3 442	17 556
2 751	343	4 408	1 160	2 100	674	7 098	6 259	15 236	4 914	30 489	256	5 259	24 378
3 313	735	7 756	2 035	0	1 648	10 747	23 288	15 835	16 084	18 001	3 838	0	0
1 396	265	2 867	751	1 225	2 060	4 797	28 441	2 088	3 038	40 122	226	5 658	25 406
681	410	4 132	826	1 450	3 453	5 497	14 424	11 356	2 923	34 543	73	5 003	18 806
2 208	144	4 291	1 274	2 050	1 269	6 885	17 364	11 419	3 002	33 222	642	6 370	28 609
3 682	567	5 211	1 836	0	3 662	7 045	9 095	2 388	5 876	11 663	336	0	0
2 342	769	3 002	719	1 275	783	3 649	21 302	9 210	3 459	27 154	884	3 667	16 231

Nr.	Navn	Indkøb i foreningens regnskabsår af: Butiksvarer *ialt*	Butiksvarer, *der kan fås i* F. D. B.	Butiksvarer *leveret af* F. D. B.	Forholdet mellem kol. 4 og kol. 3	Indkøb i F. D. B.: Kolonial ialt	Margarine	Mel	Ost	Kaffe		Cigarer og cigarillos
	1	2	3	4	5	6	7	8	9	10	10a	11
		Kr.	Kr.	Kr.	pct.	Kr.	kg	kg	kg	kg	Kr.	Kr.
63	»Fremtiden«, A.	95 757	91 130	76 378	*84*	50 095	2 280	4 714	240	338	4 180	379
64	Godthaab	256 922	248 854	234 981	*94*	177 649	7 478	16 940	1 610	1 062	12 182	4 199
65	Gjøl	278 317	276 798	251 686	*91*	183 711	7 410	16 891	311	914	11 438	1 929
66	Gærum	248 885	236 785	223 116	*94*	151 421	6 070	15 091	1 301	878	10 890	2 440
67	Gjøttrup	390 367	377 367	347 950	*92*	258 744	11 760	26 868	1 549	1 620	20 076	5 562
68	Gudum	184 961	173 795	151 853	*87*	119 104	5 370	12 677	479	832	10 312	1 320
69	Gistrup	330 032	312 079	258 822	*83*	192 494	9 800	19 254	1 845	230	2 860	1 346
70	Gandrup	170 374	158 120	146 017	*92*	106 676	4 820	12 291	350	733	8 988	2 034
71	Glerup	224 174	211 874	191 504	*90*	132 685	5 330	12 166	474	756	9 356	1 624
72	Gudumholm & o.	249 110	242 245	213 252	*88*	164 374	6 310	12 098	714	833	12 161	1 456
73	Gl. Lindholm	409 068	351 016	326 063	*93*	221 270	15 660	30 981	3 181	1 760	21 799	2 041
74	Gl. Skørping & o.	204 845	184 570	158 706	*86*	116 729	4 510	13 791	807	756	9 353	1 751
75	Guldbæk	133 494	120 858	111 007	*92*	82 274	3 085	7 677	521	414	5 060	1 749
78	Hellum	303 388	286 241	246 876	*86*	181 340	6 630	12 091	544	946	11 715	2 993
79	Hirtshals	278 888	261 253	239 034	*92*	187 314	9 160	18 191	878	1 900	22 851	1 875
80	Horsens Hammer	292 926	290 052	262 949	*91*	191 518	9 140	19 054	1 927	1 157	14 331	3 293
81	Hjallerup	299 706	281 042	252 242	*90*	186 860	8 030	22 318	197	1 026	12 726	1 924
82	Hørby	249 852	228 623	218 079	*95*	155 643	5 660	15 141	623	746	9 252	3 498
83	Harken	378 183	357 847	315 241	*88*	209 101	9 410	20 691	1 977	1 170	14 504	3 003
84	Hasseris	189 503	173 146	152 596	*88*	106 159	5 210	9 997	476	648	8 031	1 020
85	Hulsig	181 962	155 102	136 261	*88*	95 950	3 190	6 464	31	423	5 249	1 913
86	Halkjær *)	190 612	168 686	128 573	*76*	88 436	3 880	10 864	238	0	0	1 093
87	Hornum St.	262 929	249 725	232 082	*93*	188 347	8 470	18 392	1 307	1 246	15 468	4 781
88	Hune	283 251	260 878	203 830	*78*	146 268	8 900	21 368	167	1 260	15 607	2 749
89	Hundelev	320 242	305 742	278 371	*91*	195 395	7 460	14 290	1 108	972	12 047	6 276
90	Hvalpsund	304 136	278 349	230 957	*83*	188 736	9 575	18 904	1 182	1 580	19 581	1 707
91	Hals	308 891	299 670	278 418	*93*	193 264	10 550	25 159	1 404	1 499	18 569	5 047
92	Haubro	440 760	417 402	387 529	*93*	293 264	13 550	37 795	2 327	1 638	20 286	4 586
93	Hjortdal	114 487	112 065	94 048	*84*	69 678	3 725	4 819	241	410	5 037	494
94	Hou	327 018	318 596	295 941	*93*	201 784	9 240	20 804	936	1 193	14 780	2 997
95	Hadsund & o.	233 735	222 792	180 128	*81*	137 145	7 450	13 214	330	900	11 154	2 650
96	Hæstrup	219 103	212 334	201 385	*95*	151 274	4 350	9 671	862	608	7 535	3 876
97	Hjørring	196 664	169 967	130 791	*77*	44 530	7 140	12 077	814	994	12 327	2 954
98	Hallund	242 097	227 113	192 196	*85*	147 624	5 200	12 277	860	878	10 888	4 293
99	Haldager *)	200 450	197 096	159 107	*81*	108 985	5 340	13 577	242	5	56	402
100	Hjedsbæk	148 689	146 412	128 547	*88*	89 996	3 470	7 079	665	585	7 254	1 041
102	Horne	172 556	163 069	155 082	*95*	116 742	5 370	11 927	1 276	581	7 201	2 370
105	Ingstrup	176 207	168 424	132 216	*79*	91 630	4 820	9 277	924	9	107	833
106	Ilbro	181 946	174 308	145 213	*83*	97 195	4 970	8 874	919	324	4 017	1 998
107	Jerup	265 958	256 328	223 535	*87*	159 932	9 010	17 704	794	1 341	16 617	1 595
108	Jerslev	494 351	456 562	427 332	*94*	277 505	10 450	25 568	1 644	1 314	16 275	7 371
110	Kaas	287 729	279 966	247 300	*88*	183 491	13 240	28 381	1 314	1 778	22 029	3 897
111	Komdrup & o.	259 055	250 654	223 284	*89*	148 366	5 640	12 291	1 495	779	9 641	2 685
113	Kirkedal	248 853	236 268	220 051	*93*	151 704	4 880	13 340	924	747	9 258	4 985
114	Klokkerholm	412 480	382 528	346 701	*91*	253 513	9 330	22 164	1 198	1 683	20 869	4 273
115	Korup & o.	113 446	106 538	91 531	*86*	69 310	2 610	5 764	167	324	4 019	750
116	Korsholm	182 944	176 509	165 567	*94*	127 509	4 700	11 777	564	738	9 149	1 106
117	Kirketerp	307 011	295 484	267 139	*90*	186 505	6 790	19 068	737	1 035	12 831	2 978
120	Lille Arden	99 799	95 230	83 282	*87*	55 156	1 890	4 114	231	293	3 625	1 709
121	Lundby	358 083	345 912	304 111	*88*	233 096	7 960	16 254	714	1 044	12 925	2 527
122	Lendum	386 481	365 789	334 628	*92*	242 264	10 500	25 704	2 503	1 462	18 047	3 953
123	Lørslev	289 412	274 976	240 484	*88*	166 767	7 080	14 666	834	783	9 681	1 787
124	Løgstør & o.	165 632	157 933	137 380	*87*	82 187	3 430	7 864	218	710	8 913	1 392
125	Lønstrup	99 669	92 346	72 486	*79*	52 966	2 990	4 939	386	0	0	621
126	Løkken	269 450	225 215	182 378	*81*	147 759	5 420	9 627	642	801	9 938	1 140

*) Omregnet til 12 mdr.

i kalenderåret

nial

Røg- og shag-tobak	Skrå-tobak	Blød sæbe og husholdnings-sæbe	Toilet-sæbe	Høst-bindegarn	*Cykler*	*Papir*	*Manufaktur en gros*	*Manufaktur, konfektion, skotøj detail*	*Skotøj en gros*	*Isenkram*	*Møbler*	*Markfrø (bruttopris) 1951/52*	
12	13	14	15	16	17	18	19	20	21	22	23	24	24a
Kr.	Kr.	Kr.	Kr.	kg	Kr.	Kr.	Kr.	Kr.	Kr.	Kr.	Kr.	kg	Kr.
571	0	432	296	475	670	2 348	6 437	3 730	2 129	10 969	0	784	3 828
1 439	59	4 791	1 161	875	525	5 549	13 295	15 507	4 925	17 124	407	1 465	6 098
647	67	4 099	895	575	397	5 245	12 348	12 575	3 551	32 581	1 278	1 888	9 240
1 211	80	3 239	874	1 300	2 461	5 354	22 756	2 106	2 221	36 535	262	657	3 215
4 368	124	4 961	1 319	1 888	1 732	9 361	14 113	5 233	3 416	55 061	290	4 500	21 484
1 373	84	2 279	771	1 175	620	3 387	9 513	2 841	1 786	14 571	31	1 394	5 804
1 246	552	4 778	1 028	1 204	3 276	7 584	10 268	9 580	2 495	32 495	630	1 442	6 733
1 674	0	469	144	1 050	302	4 158	3 532	11 819	1 944	17 469	117	3 004	14 193
901	107	3 249	762	883	931	4 625	14 820	5 633	3 384	29 116	310	2 282	9 076
886	72	2 509	701	975	627	4 549	431	17 206	2 608	23 110	347	1 695	7 325
1 219	399	9 483	1 479	275	794	9 303	30 964	30 021	12 666	19 909	1 136	* 22	101
1 034	0	1 972	355	1 200	1 144	3 186	4 903	5 630	3 553	20 079	3 482	1 674	7 979
2 576	591	1 905	355	725	374	3 020	6 230	2 963	1 617	14 247	282	1 161	5 111
2 849	630	2 353	744	2 200	3 749	7 970	17 675	2 970	2 910	29 670	592	3 066	13 888
553	13	6 150	975	0	569	5 956	15 024	8 063	3 967	17 764	377	* 48	63
3 964	484	4 200	1 116	825	1 021	6 077	12 686	19 074	2 608	29 088	877	3 887	14 934
909	289	3 952	949	1 225	1 312	6 990	495	10 371	1 106	45 014	94	2 139	11 228
1 777	26	2 784	768	1 775	1 511	5 676	17 127	3 640	1 749	32 429	304	2 834	13 048
2 763	964	4 814	1 353	2 250	1 884	10 375	19 679	21 220	4 043	48 749	190	1 998	9 833
1 702	158	2 723	446	675	1 593	4 448	4 190	17 666	1 117	15 950	1 473	1 208	5 520
551	0	706	298	350	1 209	4 234	9 230	541	3 618	21 006	473	1 129	4 790
862	237	1 305	257	1 075	686	2 477	8 775	6 866	2 309	18 747	277	1 240	6 050
2 410	896	4 367	1 297	950	1 075	7 438	2 946	3 714	1 834	26 724	4	4 385	19 316
3 007	105	2 395	1 123	604	752	4 530	15 184	4 231	4 945	26 616	1 304	1 231	4 665
3 409	587	4 218	1 213	1 675	581	5 042	15 609	20 347	3 243	35 069	3 085	593	3 548
1 009	1 000	6 144	893	650	452	5 108	1 884	1 650	618	32 233	276	1 451	7 649
3 394	1 047	1 470	599	925	3 262	8 080	11 372	22 192	3 848	35 785	615	3 831	17 654
2 519	819	7 077	1 467	1 925	1 140	11 822	15 717	8 412	2 554	53 159	1 461	3 276	14 692
376	330	1 523	297	300	645	2 455	5 169	2 713	1 724	11 196	468	242	1 001
1 993	42	15 109	4 441	550	1 096	8 072	31 693	17 583	7 105	28 074	534	4 032	16 776
2 616	528	3 036	637	125	991	4 242	4 851	5 293	4 461	22 646	499	1 331	4 993
1 876	234	1 913	621	1 625	313	3 194	8 098	12 676	1 517	24 110	203	502	2 337
2 026	398	4 134	725	50	883	4 579	27	71 159	0	8 741	872	0	0
2 258	327	2 536	822	925	3 106	5 429	192	2 358	4 715	28 251	521	2 220	8 333
918	0	2 239	947	975	1 698	3 591	6 327	13 482	1 593	22 705	726	1 494	6 314
624	147	1 711	385	450	447	1 794	6 175	13 638	1 113	14 678	706	522	1 902
1 636	192	1 782	656	625	463	3 658	11 013	4 266	2 180	16 424	336	953	4 439
1 279	0	2 390	486	775	3 342	4 538	1 874	9 732	2 803	17 884	413	1 008	4 817
1 323	253	1 876	469	775	601	3 107	9 178	15 797	1 275	17 274	786	805	3 538
1 253	578	4 391	921	625	602	7 516	20 298	1 335	6 787	25 609	1 456	1 337	6 300
3 952	192	5 989	1 979	2 200	1 607	12 909	30 728	9 628	8 688	85 585	682	4 593	21 023
3 118	292	5 564	1 235	875	1 409	7 375	13 140	9 830	6 981	24 771	303	1 474	4 660
1 729	426	3 082	735	850	941	5 663	23 195	7 714	6 022	30 971	412	2 040	7 645
1 883	438	2 117	867	1 650	1 279	5 888	23 851	3 221	4 320	29 705	83	3 059	12 385
2 897	732	5 442	1 580	1 975	9 022	9 977	245	17 482	5 147	51 183	132	6 277	28 882
165	63	1 281	278	400	435	2 117	6 940	679	2 232	9 818	0	1 062	4 969
2 061	4	2 686	548	875	1 645	3 455	8 417	900	1 843	21 696	102	1 097	3 296
2 055	318	2 476	958	2 300	1 342	5 910	20 064	13 427	4 468	34 295	1 128	3 194	13 427
628	7	1 103	242	625	617	2 127	7 047	5 802	1 909	9 701	923	1 583	7 637
2 598	264	4 506	1 325	1 975	5 882	7 964	17 077	6 657	4 092	28 693	650	4 155	16 162
2 049	474	5 189	1 494	2 600	1 127	8 476	22 821	9 994	5 541	42 966	1 439	2 725	13 928
1 286	164	2 925	1 009	1 075	1 474	5 509	20 445	12 393	3 718	29 978	200	968	4 852
1 155	737	3 264	919	100	490	3 183	18 054	12 111	4 890	15 714	751	269	1 138
368	283	1 383	143	66	703	1 617	60	3 082	3 043	10 949	66	0	0
3 021	239	2 383	518	75	927	5 019	1 226	4 913	953	21 373	208	* 122	561

Nr.	Foreningens Navn	Indkøb i foreningens regnskabsår af: Butiksvarer *ialt*	Butiksvarer, *der kan fås i* F. D. B.	Butiksvarer *leveret af* F. D. B.	Forholdet mellem kol. 4 og kol. 3	Indkøb i F. D. B.: Kolonial ialt	Margarine	Mel	Ost	Kaffe		Cigarer og cigarillos
	1	2	3	4	5	6	7	8	9	10	10a	11
		Kr.	Kr.	Kr.	pct.	Kr.	kg	kg	kg	kg	Kr.	Kr.
127	Lyngsaa	235 830	232 541	203 179	*87*	132 387	5 310	10 164	1 046	626	7 746	1 987
129	Manstrup *)	216 291	208 534	147 994	*71*	91 875	2 290	10 777	781	837	10 353	1 793
130	Mou	476 318	472 359	448 443	*95*	293 236	16 290	40 708	2 760	2 241	27 760	7 435
131	Mylund	291 130	279 165	249 996	*90*	168 857	6 640	17 791	1 769	666	8 256	4 038
132	Mygdal	355 571	343 845	313 711	*91*	207 372	7 380	20 804	1 446	779	9 641	4 494
133	Morild	176 486	168 918	158 254	*94*	116 886	4 150	9 777	583	450	5 576	1 830
134	Mosbjerg	257 804	245 928	197 775	*80*	142 189	7 380	17 204	1 731	780	9 530	2 222
135	Moseby	305 620	276 137	233 311	*85*	173 255	11 220	19 604	1 211	1 314	16 292	1 550
136	Mejlby	391 893	371 672	343 061	*92*	242 427	8 850	19 091	1 314	1 122	13 753	4 868
137	Manna-Thise	345 896	329 663	300 373	*91*	218 887	7 380	23 068	1 204	1 046	12 635	4 049
138	Nibe & o.	236 215	218 917	183 491	*84*	135 158	6 293	15 241	1 118	1 122	13 400	1 933
139	Nysum	155 730	145 545	122 870	*84*	80 419	3 230	5 964	424	518	6 407	1 102
140	Næsby-Rønbjerg	189 041	186 876	171 122	*92*	122 111	5 420	11 591	825	581	7 174	2 703
141	Nørre Kongerslev	238 294	234 687	217 990	*93*	170 339	7 480	17 591	594	1 220	15 119	3 153
142	Nørre Sundby *)	436 321	371 837	310 239	*83*	234 071	14 455	24 017	910	2 016	24 991	1 140
143	Nørhalne	322 362	307 200	270 364	*88*	205 134	8 380	19 104	1 340	1 278	15 832	3 419
144	Nørre Uttrup	323 404	295 891	272 111	*92*	186 296	8 190	16 954	950	1 385	16 696	2 684
145	Nørre Tranders	279 200	251 602	225 826	*90*	156 628	7 870	14 641	1 414	1 227	15 267	3 791
146	Nyholmstrand	476 624	437 049	366 816	*84*	296 618	16 710	27 181	913	2 633	32 630	2 448
148	Nøvling	254 178	235 877	223 548	*95*	145 382	5 170	12 616	1 281	693	8 596	1 921
149	Nørholm	185 243	170 105	157 884	*93*	118 657	3 210	5 831	549	653	8 086	2 493
150	Nørresundby ny	334 320	300 320	221 619	*74*	168 768	9 830	12 977	600	1 805	22 363	956
151	Nørager	338 578	330 499	252 058	*76*	205 965	7 270	14 781	973	23	279	4 550
152	Overlade	458 065	434 646	410 591	*95*	249 172	8 695	27 531	602	1 211	14 993	3 573
154	Pandrup	506 672	468 276	389 526	*83*	294 085	15 940	48 735	2 246	2 161	26 001	3 148
155	Porshede	129 169	128 803	121 187	*94*	85 472	3 150	8 227	705	432	5 353	1 943
156	Præstbro	204 924	193 707	165 428	*85*	106 008	4 020	8 964	120	496	6 141	2 102
157	Poulstrup	167 230	156 285	143 252	*92*	106 235	5 950	11 077	1 183	725	8 996	2 476
160	Ranum	346 203	320 549	269 297	*84*	186 827	7 490	25 481	453	1 351	16 685	4 010
161	Ravnkilde	243 085	219 597	202 626	*92*	139 962	5 910	11 777	1 135	910	11 264	4 670
162	Romdrup	224 288	215 294	186 796	*87*	140 740	5 990	15 291	380	693	8 584	810
163	Rold & o.	250 756	236 363	201 279	*85*	141 052	6 880	17 477	537	990	12 209	2 472
164	Rostrup	312 447	298 392	254 374	*85*	192 793	7 930	16 654	1 256	1 008	12 496	3 363
165	Rærup	208 052	190 268	174 769	*92*	96 477	3 950	8 377	1 021	396	4 912	1 370
166	Risgaard	371 276	337 379	312 567	*93*	243 075	12 500	29 881	1 540	1 837	22 762	4 885
167	Rakkeby	198 592	193 866	159 991	*83*	112 909	6 080	5 877	1 103	799	9 931	3 247
168	Rydal	157 273	143 096	125 828	*88*	96 872	3 440	8 377	800	491	6 079	1 104
169	Rosenlund	220 213	201 493	157 828	*78*	123 557	6 228	13 391	699	968	11 991	649
170	Serritslev	518 043	490 288	435 851	*89*	323 161	12 960	31 758	438	1 827	22 624	8 473
171	Siem & o. *)	185 004	175 170	152 456	*87*	108 146	3 990	9 927	596	630	7 800	1 532
172	Sindal	381 573	360 772	337 366	*94*	235 268	13 140	26 718	1 928	1 355	16 822	3 870
173	Skørping & o.	195 551	172 871	112 273	*65*	86 190	5 830	13 150	191	0	0	697
174	Smidie	161 218	132 534	102 512	*77*	80 912	4 200	9 962	12	585	7 247	947
175	Støvring	774 358	770 130	691 880	*89*	502 867	24 630	65 841	3 452	3 785	46 094	6 858
176	Sterup	329 495	314 308	265 295	*84*	176 646	6 960	14 641	162	979	12 106	2 826
177	Storvorde	338 196	326 608	288 591	*88*	229 282	7 830	25 804	592	1 269	15 724	2 556
178	Sulsted	271 785	257 708	236 550	*92*	158 731	8 520	16 241	1 353	1 233	15 284	3 872
179	Suldrup	694 621	663 123	579 915	*87*	416 170	18 300	34 108	3 324	2 079	25 776	9 978
180	Syvsten	221 545	213 153	187 404	*88*	145 015	6 360	12 941	1 207	793	9 816	1 557
181	Sønder Tranders	452 011	407 172	336 793	*83*	243 673	10 130	21 204	1 695	455	5 672	2 098
182	Sønderup	456 960	449 653	400 065	*89*	294 165	11 570	29 145	2 825	1 620	19 754	5 079
183	Sønderholm	448 039	424 810	359 988	*85*	250 388	8 918	25 731	1 399	1 193	14 776	5 727
184	Saltum	271 534	260 763	238 688	*92*	176 243	8 300	18 604	1 033	1 315	16 264	2 624
185	Skovsgaard	234 795	233 221	215 884	*93*	143 700	6 850	12 827	1 119	905	11 216	3 313
186	Sønder Harritslev	224 395	213 407	198 261	*93*	134 767	5 380	10 427	441	622	7 703	2 230

*) Omregnet til 12 mdr.

i kalenderåret

nial

Røg- og shag-tobak	Skrå-tobak	Blød sæbe og husholdnings-sæbe	Toilet-sæbe	Høst-bindegarn	*Cykler*	*Papir*	*Manufaktur en gros*	*Manufaktur, konfektion, skotøj detail*	*Skotøj en gros*	*Isenkram*	*Møbler*	*Markfrø (bruttopris) 1951/52*	
12	13	14	15	16	17	18	19	20	21	22	23	24	24a
Kr.	Kr.	Kr.	Kr.	kg	Kr.	Kr.	Kr.	Kr.	Kr.	Kr.	Kr.	kg	Kr.
1 169	616	2 632	493	1 275	1 213	5 552	19 325	7 089	5 067	32 102	444	4 311	18 968
1 513	174	2 402	370	1 075	1 833	3 702	13 581	12 658	2 408	21 829	108	2 713	13 756
6 541	1 694	7 315	2 453	1 875	3 816	16 089	19 718	45 128	10 072	52 508	7 876	5 832	23 402
2 282	703	2 943	1 078	1 800	3 040	6 405	14 842	9 194	4 220	42 703	735	4 223	20 252
2 072	406	3 317	1 153	2 475	2 097	6 607	26 359	23 856	6 398	40 953	69	5 065	24 311
1 426	87	1 962	504	1 150	454	3 596	9 075	5 969	1 797	20 197	280	1 586	8 576
2 650	228	3 031	1 130	1 300	3 022	4 734	11 148	7 762	2 934	25 618	368	4 386	18 835
717	340	3 198	884	275	1 211	6 453	10 858	6 193	5 596	29 701	44	300	1 278
5 065	1 751	5 959	1 718	2 050	1 219	9 216	23 671	11 418	6 208	46 730	2 172	6 696	30 711
2 806	256	4 177	988	1 875	1 884	7 559	11 266	2 497	7 251	50 964	65	3 920	18 737
1 007	269	4 369	1 083	825	664	7 395	526	13 257	3 373	21 429	1 689	1 968	7 968
2 306	262	1 605	293	475	655	3 971	10 121	5 063	3 704	18 309	628	2 102	8 661
2 611	728	2 179	406	900	2 525	3 710	6 898	4 928	3 578	26 066	1 306	3 031	13 137
1 621	12	3 547	759	1 600	3 394	5 767	1 028	8 713	1 414	27 164	171	2 630	11 256
1 057	120	8 433	1 309	0	950	8 313	16 880	22 752	7 961	16 512	2 800	0	0
1 431	919	3 283	1 221	1 450	1 253	6 726	10 897	9 855	5 601	30 313	585	2 474	12 850
2 627	440	4 196	1 467	700	42 222	6 945	4 703	8 831	7 107	15 668	339	119	424
2 638	722	4 242	1 344	1 145	712	6 932	16 158	16 021	3 733	25 102	540	2 134	10 649
2 730	411	8 543	2 385	600	1 498	5 846	13 855	5 861	4 596	38 542	0	466	1 883
1 348	100	2 963	1 019	1 600	3 475	5 035	12 752	11 698	3 121	39 477	2 608	2 057	10 377
1 417	554	2 594	554	1 225	247	4 222	7 420	5 872	2 239	18 797	430	2 693	10 576
1 156	134	5 523	702	8	1 368	6 932	5 454	21 114	4 480	9 572	3 931	* 10	34
696	341	3 887	718	2 050	691	5 862	943	3 206	2 486	32 836	69	5 695	26 534
4 753	801	5 125	1 164	1 975	14 708	10 259	40 983	9 330	12 867	72 016	1 256	6 923	31 784
2 661	573	8 237	1 935	3 450	2 900	8 535	9 558	7 877	10 050	55 901	620	4 137	17 876
671	692	2 061	618	800	777	2 661	7 363	4 885	1 524	18 505	0	1 880	7 972
1 134	84	1 966	569	925	644	4 232	11 191	4 247	9 519	29 322	265	4 275	20 443
793	189	2 608	731	1 175	332	4 005	7 930	5 074	1 129	18 340	207	914	4 011
2 446	592	3 643	1 086	1 875	2 709	5 002	1 602	4 636	6 936	61 220	365	3 080	14 581
2 386	604	3 740	995	1 600	1 920	5 976	13 674	12 117	4 397	23 895	685	2 117	9 972
1 056	166	3 785	892	2 525	329	4 785	7 337	13 622	3 021	16 860	102	2 802	13 650
1 419	380	2 583	732	950	1 101	5 900	16 358	8 521	2 639	25 116	592	3 087	13 422
1 163	45	5 199	1 219	1 600	1 308	7 129	14 474	3 851	7 326	26 861	632	4 855	22 494
1 296	451	1 507	411	1 200	3 112	3 775	13 007	13 458	17 583	26 306	1 051	3 518	16 621
1 838	312	6 525	2 004	3 054	4 686	7 027	13 877	7 878	1 532	34 375	117	5 178	23 161
1 396	252	2 342	759	800	1 446	3 825	9 532	11 240	852	19 961	226	781	4 410
829	37	1 410	496	1 075	437	2 379	7 099	2 189	1 368	15 484	0	115	736
547	156	2 754	938	325	330	3 334	10 611	4 020	1 858	13 751	367	961	4 362
3 178	1 045	6 315	2 093	4 600	2 319	12 376	25 033	11 842	6 258	54 306	556	5 849	26 806
1 032	274	1 637	422	850	1 821	4 136	10 761	7 527	2 446	17 057	562	1 260	5 662
5 432	1 054	5 704	1 851	1 825	4 591	7 430	18 666	15 004	2 406	54 001	0	2 995	14 435
463	131	2 832	36	225	93	3 981	5 502	4 503	1 951	9 436	617	* 171	528
892	96	1 682	284	975	805	2 709	5 918	3 188	1 538	7 186	256	883	3 322
2 655	1 218	13 917	4 021	4 883	1 189	18 205	35 216	38 397	2 050	91 159	2 797	6 697	32 325
2 541	600	3 349	749	1 125	2 679	7 828	20 983	9 097	7 807	40 140	115	1 978	7 971
1 140	238	5 731	1 039	1 525	853	7 146	6 463	14 126	6 360	23 671	690	3 360	14 880
1 509	604	4 016	962	1 050	1 585	6 531	21 142	17 457	5 812	25 031	261	3 028	12 624
3 480	1 731	10 646	2 366	2 775	2 251	10 484	33 864	41 517	3 035	71 267	1 327	7 402	30 865
1 244	814	3 497	747	950	326	5 266	13 806	3 520	1 977	17 494	0	2 845	13 433
1 512	648	5 285	1 535	2 625	1 211	6 899	22 694	16 145	4 431	40 015	1 725	2 187	10 828
1 562	553	7 398	1 772	2 775	2 603	11 455	19 903	13 884	7 260	50 205	590	7 531	34 857
969	439	5 622	1 499	2 175	1 716	8 890	11 157	30 421	6 685	49 101	1 630	6 282	27 922
797	278	3 403	766	925	1 249	6 134	10 300	6 871	2 076	35 518	297	2 794	12 680
1 907	134	4 102	1 316	800	1 399	5 877	17 502	12 579	3 105	30 617	1 105	1 691	8 212
1 876	123	2 396	810	1 575	962	4 626	16 442	16 833	2 042	22 398	191	363	1 836

Nr.	Foreningens Navn	Indkøb i foreningens regnskabsår af: Butiksvarer *ialt*	Butiksvarer, *der kan fås i* F. D. B.	Butiksvarer *leveret af* F. D. B.	Forholdet mellem kol. 4 og kol. 3	**Indkøb i F. D. B.** Kolonial ialt	Margarine	Mel	Ost	Kaffe		Cigarer og cigarillos
	1	2	3	4	5	6	7	8	9	10	10a	11
		Kr.	Kr.	Kr.	pct.	Kr.	kg	kg	kg	kg	Kr.	Kr.
187	Svenstrup	333 517	302 845	263 672	*87*	200 324	9 430	18 340	2 595	1 391	17 237	5 293
188	Skallerup	639 422	598 943	564 695	*94*	368 603	11 580	28 095	2 928	1 760	21 090	9 693
189	Skivum	310 977	293 524	261 129	*89*	170 706	6 600	15 304	726	1 005	12 438	2 928
190	Sørup	313 381	311 646	274 414	*88*	198 610	8 000	16 943	870	1 139	14 114	2 053
191	Sæby & o.	361 647	334 824	314 095	*94*	253 339	11 980	21 143	2 152	2 286	28 281	2 934
192	Staun *)	108 828	103 326	77 567	*75*	54 377	2 070	4 614	348	203	2 524	627
193	Sebber	178 110	160 600	151 166	*94*	116 094	4 290	8 495	889	585	7 260	1 015
194	Salling	278 382	273 685	246 260	*90*	183 215	5 870	12 750	330	954	11 814	833
195	Strandby, F.	508 174	499 763	441 506	*88*	320 009	11 900	20 931	1 782	1 751	21 704	5 631
196	Store Brøndum	307 356	278 022	246 614	*89*	168 267	6 610	21 979	586	860	10 643	2 123
197	Sønder Saltum	257 925	250 474	221 344	*88*	157 358	6 020	15 654	548	959	11 873	2 352
198	Sønder Kongerslev	665 853	627 678	582 402	*93*	449 247	17 160	42 595	2 853	2 509	30 206	4 908
199	Skagen	319 089	290 502	240 184	*83*	166 838	3 510	12 341	286	1 022	12 662	1 787
200	Strandby, S.	660 226	511 953	447 710	*87*	377 957	11 480	21 668	876	1 125	13 951	2 687
201	Skibsby	258 840	243 729	226 801	*93*	151 920	5 690	13 891	986	545	6 734	4 747
202	Sejlflod	223 613	217 366	200 682	*92*	161 854	5 680	12 891	543	878	10 813	2 227
203	Skelund	234 634	229 779	192 110	*84*	160 072	5 260	22 054	88	1 161	14 383	1 893
204	Skæve	233 558	218 962	208 846	*95*	160 673	4 300	11 377	773	752	9 259	1 442
205	Sæsing *)	325 463	312 024	293 541	*94*	198 705	8 510	22 404	1 488	963	11 953	3 401
206	Sønderskov	233 511	216 549	191 464	*88*	130 504	6 910	14 041	743	216	2 637	2 061
207	Stenhøj	201 543	188 322	179 136	*95*	130 558	5 880	14 741	1 418	671	8 311	3 618
208	Taars *)	788 414	749 572	735 713	*98*	555 586	19 470	48 549	2 921	2 642	32 753	8 611
209	Terndrup & o.	268 298	264 522	251 922	*95*	189 740	6 750	19 363	1 166	1 139	14 130	4 882
210	Thorshøj	475 280	452 899	435 349	*96*	344 684	10 650	26 931	1 868	1 404	17 442	5 718
211	Thorup Sogn	249 849	239 494	207 430	*87*	152 385	5 250	14 291	940	860	10 566	2 326
212	Tornby *)	605 210	567 234	536 510	*95*	440 227	11 810	27 281	2 572	1 526	18 943	3 316
213	Try	211 163	208 067	197 900	*95*	157 864	5 185	12 977	955	693	8 584	1 698
214	Tranum	634 022	622 450	498 300	*80*	329 190	16 640	31 154	1 567	2 029	26 387	2 933
215	Tylstrup	328 004	312 649	292 113	*93*	213 746	9 810	26 731	952	1 205	14 863	2 090
216	Tversted	380 759	366 289	327 357	*89*	204 558	11 980	29 467	2 099	1 328	16 472	4 422
217	Tolstrup, L.	224 670	223 715	205 749	*92*	154 588	5 560	13 783	937	802	9 833	2 330
218	Tostrup	159 818	155 752	136 751	*88*	95 733	3 170	5 464	682	432	5 362	983
219	Tisted	159 529	153 952	144 824	*94*	105 757	3 890	8 427	912	545	6 758	3 331
220	Thorup	248 887	235 009	215 180	*92*	136 852	4 380	11 541	1 027	671	8 315	2 574
221	Tuen	297 436	282 291	259 848	*92*	179 317	8 850	18 168	1 418	1 121	13 879	2 512
222	»Tolstrup«, B.	442 729	440 029	317 335	*72*	233 221	8 840	32 879	502	1 643	19 873	3 872
223	Terpet	154 977	137 843	126 468	*92*	92 039	4 040	9 027	692	499	6 174	1 670
225	Ulsted	297 092	283 400	258 492	*91*	161 273	7 710	18 591	1 383	963	11 941	6 368
226	Ugilt	407 321	377 870	336 863	*89*	230 546	9 290	20 618	1 306	1 152	14 265	3 959
227	Vogn	135 502	134 487	125 438	*93*	82 439	3 220	8 327	495	441	5 472	1 125
228	Vaarst	217 471	197 615	187 326	*95*	146 114	6 280	13 791	366	1 246	15 047	2 923
229	Vedsted	225 529	216 423	200 357	*93*	146 620	8 210	19 854	381	1 094	13 557	2 675
230	Vester Hassing	332 634	319 396	300 036	*94*	234 455	8 600	22 431	1 670	1 350	16 742	4 038
231	Visborg	263 958	256 429	211 305	*82*	147 925	7 140	16 404	683	937	10 837	2 206
232	Vilsted	374 539	363 788	302 212	*83*	213 314	6 900	18 504	557	1 116	13 819	4 614
233	Vrejlev *)	162 188	154 218	134 084	*87*	99 729	4 390	6 577	636	437	5 406	1 248
234	Vadum	613 563	551 453	489 358	*89*	329 522	15 240	37 645	2 712	2 330	28 859	3 313
235	Veddum	391 285	379 852	335 974	*89*	241 508	7 580	18 268	1 052	1 301	16 102	3 117
236	Vidstrup	299 165	282 551	258 341	*91*	159 267	6 430	12 191	1 310	651	8 022	3 870
237	Vejgaard ny	503 260	408 260	344 288	*84*	263 490	18 310	35 145	7	2 552	31 595	1 307
238	Volsted	278 125	261 003	255 254	*98*	202 234	5 910	17 904	748	905	11 215	4 171
239	Vebbestrup	413 597	384 345	296 244	*77*	214 601	10 463	28 768	1 098	1 544	19 052	5 166
240	Vester Hornum	220 077	206 635	182 366	*88*	135 034	5 960	11 141	103	630	7 514	2 377
241	Vittrup	305 134	288 521	248 197	*86*	177 953	8 230	15 940	1 262	1 157	14 361	3 687
242	Vindblæs	407 931	404 652	372 592	*92*	255 786	9 760	25 604	1 653	1 143	14 158	5 263

*) Omregnet til 12 mdr.

i kalenderåret

nial

Røg- og shag-tobak	Skrå-tobak	Blød sæbe og husholdnings-sæbe	Toilet-sæbe	Høst-bindegarn	*Cykler*	*Papir*	*Manufaktur en gros*	*Manufaktur, konfektion, skotøj detail*	*Skotøj en gros*	*Isenkram*	*Møbler*	*Markfrø (bruttopris) 1951/52*	
12	13	14	15	16	17	18	19	20	21	22	23	24	24a
Kr.	Kr.	Kr.	Kr.	kg	Kr.	Kr.	Kr.	Kr.	Kr.	Kr.	Kr.	kg	Kr.
4 186	106	5 049	1 221	975	339	7 461	7 310	15 236	2 017	29 049	1 936	1 665	8 804
4 887	724	4 372	1 613	4 000	1 454	12 664	49 676	59 721	10 905	60 702	970	6 759	29 441
1 394	1 064	4 498	824	1 650	2 592	5 827	14 892	17 216	3 155	44 598	2 143	4 238	19 321
1 891	586	3 608	1 303	1 525	732	7 572	17 413	7 734	2 697	38 882	774	1 849	7 849
4 991	241	6 014	2 006	725	467	9 984	15 117	7 051	1 362	26 626	149	1 979	9 041
738	136	828	145	275	402	1 772	4 030	3 720	1 506	11 380	380	1 897	7 158
1 278	823	2 706	650	75	535	3 123	11 939	3 216	1 927	13 895	437	* 185	680
2 588	963	3 067	824	1 225	2 030	4 929	17 444	4 046	2 995	31 243	358	2 821	12 220
7 997	1 163	6 107	1 724	875	2 340	9 371	33 438	6 588	9 785	57 946	2 029	4 240	17 807
1 914	156	4 521	931	1 225	2 220	7 528	18 770	7 031	4 603	36 801	1 394	2 598	12 510
868	0	2 618	803	1 300	1 495	5 645	12 987	6 934	4 015	32 910	0	1 768	8 344
3 591	14	8 319	2 421	2 208	1 963	15 356	20 040	18 668	11 412	65 074	642	5 237	24 130
547	291	4 281	673	102	1 208	5 320	25 046	4 248	1 284	35 389	851	* 396	1 587
1 261	134	5 324	1 512	675	1 158	6 007	19 560	3 145	6 908	31 962	1 013	111	336
2 677	297	2 227	951	1 175	1 313	4 521	20 080	11 709	4 851	32 304	103	2 740	8 491
2 376	497	2 349	825	700	566	4 077	7 014	10 529	2 049	13 913	680	1 299	5 496
2 467	137	2 672	359	1 475	365	4 440	99	2 004	1 879	23 018	233	2 350	11 778
1 705	103	2 069	577	875	520	3 265	10 005	8 306	2 608	23 370	99	3 238	14 982
2 141	379	4 130	1 379	1 600	697	5 398	35 882	8 344	7 459	36 215	841	1 264	6 723
2 007	163	3 197	611	950	544	5 523	13 292	10 661	3 272	27 359	309	1 199	4 658
929	330	2 846	1 033	1 275	561	4 446	9 683	3 683	1 227	25 741	3 237	4 290	21 410
9 870	1 437	8 579	3 557	2 675	5 523	14 579	35 032	44 977	7 521	68 268	4 227	3 830	17 190
3 129	1 017	3 921	1 277	900	973	5 709	11 503	11 373	2 432	30 051	141	3 993	16 674
3 772	874	4 860	1 926	3 675	1 704	9 334	3 377	14 005	2 932	57 047	2 266	6 211	27 672
903	489	2 869	574	1 475	544	5 203	14 119	4 359	3 243	26 422	1 155	2 623	12 280
3 105	1 179	5 370	1 717	1 725	2 744	13 343	22 690	29 861	4 143	21 559	1 943	2 637	11 789
916	493	1 961	743	1 150	408	4 036	9 785	5 623	2 801	17 060	323	2 625	12 504
5 806	906	4 564	1 632	2 425	3 111	10 267	38 462	26 103	14 661	76 051	455	3 428	12 527
1 194	476	4 495	1 381	1 000	1 531	8 391	14 949	20 084	3 688	28 573	1 151	5 126	22 622
4 279	1 099	5 785	1 456	1 450	5 712	6 694	37 142	17 850	8 761	46 049	591	2 924	13 694
1 285	409	2 808	837	1 125	650	3 267	14 769	2 261	2 937	27 041	236	2 037	9 048
92	0	1 575	414	758	868	4 241	9 250	5 949	2 824	17 494	392	1 513	6 482
2 252	277	1 838	637	550	707	3 406	9 705	5 065	1 989	18 063	132	1 577	6 374
1 566	8	2 365	669	1 375	6 430	4 952	19 189	6 727	5 333	33 904	1 793	2 483	12 802
2 233	910	3 187	1 335	875	3 755	5 260	19 565	13 251	5 087	32 454	1 159	1 771	7 708
1 346	93	4 986	1 082	2 500	6 004	5 184	19 289	6 732	5 271	40 656	978	* 752	3 393
2 398	0	1 804	450	675	2 088	2 786	7 507	7 072	1 629	13 228	119	957	3 984
2 782	922	50	253	1 300	2 581	7 451	20 084	18 086	3 927	43 388	1 702	5 802	27 289
2 868	848	4 191	1 394	2 125	2 430	7 307	28 331	12 558	6 329	47 967	1 395	2 731	12 995
627	236	1 313	362	600	1 126	3 138	12 461	2 988	2 214	19 261	1 811	703	2 963
1 407	0	2 811	315	1 025	614	4 435	8 964	9 097	1 906	16 081	115	1 601	7 688
2 715	0	2 771	1 108	1 925	467	5 195	13 335	5 066	4 094	25 071	509	2 384	10 615
3 595	374	508	170	1 900	1 583	7 012	6 406	14 749	1 314	33 894	623	4 152	18 760
1 982	0	3 587	1 002	1 200	1 657	5 509	10 044	5 629	4 151	35 344	1 046	* 2 735	12 617
2 279	792	3 492	1 116	3 225	1 079	5 438	21 614	10 839	7 988	40 871	1 069	4 730	20 499
1 733	330	1 982	566	750	498	2 764	10 378	6 409	1 194	13 056	56	1 040	4 861
3 783	1 703	5 232	858	3 300	8 123	11 449	15 583	37 574	12 170	70 656	4 281	4 383	20 906
2 313	81	5 038	778	2 175	1 516	8 584	22 788	9 032	6 077	45 841	628	3 664	17 203
1 036	680	2 730	828	1 700	1 558	7 271	20 457	21 735	6 703	38 081	3 269	2 121	10 354
2 606	136	9 267	1 535	12	1 294	7 537	1 979	50 397	2 927	15 680	984	259	346
2 672	552	3 606	1 066	1 300	1 845	4 878	9 162	8 218	2 903	24 230	1 784	1 114	4 596
3 484	203	4 629	1 922	1 387	927	9 752	17 053	5 945	6 214	38 661	3 091	5 670	24 796
2 209	1 015	2 488	831	1 175	1 631	3 709	8 687	3 550	3 155	26 386	214	3 780	16 803
3 941	461	3 284	886	1 000	2 104	5 575	16 533	10 878	3 127	31 719	308	1 843	9 034
2 783	2 012	5 913	1 600	1 550	2 615	8 988	28 538	7 409	8 754	58 731	1 771	5 057	20 042

Nr.	Navn	Indkøb i foreningens regnskabsår af: Butiksvarer *ialt*	Butiksvarer, *der kan fås i* F. D. B.	Butiksvarer *leveret af* F. D. B.	Forholdet mellem kol. 4 og kol. 3	Indkøb i F. D. B.: Kolonial ialt	Margarine	Mel	Ost	Kaffe		Cigarer og cigarillos
	1	2	3	4	5	6	7	8	9	10	10a	11
		Kr.	Kr.	Kr.	pct.	Kr.	kg	kg	kg	kg	Kr.	Kr.
243	Vennebjerg	252 353	238 847	221 461	*93*	141 102	5 210	11 791	722	653	8 086	3 972
244	Vester Hjermitslev	211 471	206 707	175 484	*85*	124 203	5 040	12 591	788	770	9 430	1 818
245	Vrensted	378 678	360 128	337 306	*94*	239 575	6 500	22 929	432	1 081	13 002	5 538
246	Vodskov	159 812	140 812	121 564	*86*	90 048	3 610	8 077	568	761	9 411	1 343
247	Vokslev	379 904	359 216	316 441	*88*	227 930	5 370	15 941	843	1 040	12 831	6 098
248	Vægger	283 072	270 735	235 174	*87*	160 542	4 070	8 527	347	594	7 367	2 891
249	Ørsø	250 496	231 079	218 558	*95*	158 329	5 660	16 554	1 546	923	11 174	2 955
250	Øster Hornum	472 835	450 506	402 966	*89*	289 764	11 340	29 950	1 079	1 580	19 573	6 680
251	Øster Sundby	269 852	245 431	215 887	*88*	167 633	7 550	14 241	1 504	1 006	12 237	533
252	Øster Brønderslev	381 758	364 636	329 605	*90*	250 043	10 210	24 579	1 390	1 449	17 962	2 403
253	Øland *)	197 989	188 762	169 870	*90*	107 647	4 000	10 127	645	671	8 322	897
254	Øster Doense	285 131	262 466	196 401	*75*	160 124	7 220	13 741	922	1 256	15 545	2 825
255	Øster Hassing	193 786	182 792	160 047	*88*	110 358	5 340	12 991	704	702	8 681	1 364
256	Østrup & o.	437 341	426 339	383 094	*90*	273 810	11 430	31 818	671	1 053	12 973	3 891
257	Ørum *)	300 029	287 971	245 587	*85*	165 510	5 720	10 027	1 100	878	10 890	3 853
258	Østervraa	242 861	233 148	181 722	*78*	135 476	8 080	16 441	517	429	5 189	899
259	Øster Hurup	325 318	309 661	266 065	*86*	184 043	8 020	16 991	444	1 386	17 208	2 843
260	Ørtoft	254 635	241 435	233 720	*97*	185 264	8 260	19 104	646	972	11 552	6 042
261	Øster Svenstrup	194 485	193 238	186 355	*96*	136 477	6 670	12 941	882	743	9 187	2 170
262	Øster Uttrup	278 575	253 518	230 079	*91*	167 734	4 610	8 827	682	527	6 489	1 312
300	Forbrugsforen. af 1872	3 965 103	3 655 103	2 646 437	*72*	1 842 679	110 126	6 564	18 175	15 425	180 059	11 277
320	Solbjerg & o.	134 276	127 753	112 809	*88*	66 025	3 870	9 027	499	482	5 977	855
321	Store Aistrup	166 260	158 697	139 370	*88*	96 218	3 590	8 177	781	504	6 254	1 351

*) Omregnet til 12 mdr.

		Kr.	Kr.	Kr.	pct.	Kr.	kg	kg	kg	kg	Kr.	Kr.
1	Aale	515 046	490 806	428 751	*87*	318 395	12 750	34 040	2 223	1 928	24 673	11 269
2	Aaes	252 841	227 012	205 530	*91*	166 134	5 330	10 265	1 282	825	10 091	3 582
3	Aastrup	266 853	249 277	189 123	*76*	144 649	5 920	15 965	264	772	9 363	1 563
4	Aastruplund	220 767	204 694	181 180	*89*	135 262	4 320	12 435	319	653	8 356	2 553
5	Addit	171 130	151 532	142 303	*94*	98 629	3 580	6 920	60	441	5 486	3 091
6	As	226 068	211 053	190 721	*90*	129 010	5 650	12 055	532	742	8 994	3 213
9	Barrit	101 049	97 309	83 712	*86*	60 628	3 050	6 585	472	473	5 855	1 330
10	Barritskovby	269 399	243 561	219 970	*90*	157 419	5 690	10 725	100	922	11 505	2 860
11	Bisholt *)	89 900	81 478	71 414	*88*	47 901	2 230	4 885	486	130	1 458	1 394
12	Bjerre	323 439	299 641	277 300	*93*	204 979	7 480	15 885	1 865	1 030	12 609	5 036
13	Breth	118 240	111 685	103 021	*92*	66 857	2 910	7 460	617	480	5 738	1 412
14	Brund	289 668	267 742	244 434	*91*	186 711	6 120	12 055	1 202	891	11 280	4 472
15	Brørup	159 385	151 548	141 473	*93*	96 450	4 060	8 085	607	493	6 205	3 131
16	Burgaarde	85 817	81 004	74 305	*92*	56 741	2 410	5 070	255	316	3 723	1 055
17	Brf. af 1915, II.	441 975	349 275	314 395	*90*	214 670	12 060	18 790	201	1 777	21 207	3 526
19	Boest	210 134	190 579	156 126	*82*	121 175	3 920	9 620	279	0	0	2 101
22	Egebjerg	568 439	520 802	500 321	*96*	343 115	9 150	20 825	1 380	1 546	19 191	7 369
23	Ejer *)	268 051	255 589	240 444	*94*	184 006	5 020	11 470	335	709	8 677	2 209
25	Ejstrupholm & o.	323 792	302 093	274 566	*91*	209 722	9 690	25 005	3	1 354	16 771	6 041
26	»Fremad«, H.	364 316	313 464	267 722	*85*	199 875	9 260	11 015	858	1 429	17 128	2 818
27	Føvling	82 355	76 611	55 158	*72*	36 286	2 050	4 211	128	127	1 586	721
29	Flemming & o.	213 298	193 465	170 623	*88*	129 256	3 142	7 304	559	580	7 077	2 704
31	Gangsted	274 748	257 602	229 193	*89*	180 523	5 550	11 445	1 235	870	10 736	3 772
32	Gammelby	220 935	201 207	174 936	*87*	135 651	4 110	9 640	96	682	8 419	991
33	Gedved	570 619	521 119	471 486	*91*	346 347	12 430	21 593	2 575	1 768	21 828	6 101

*) Omregnet til 12 mdr.

i kalenderåret

nial

Røg- og shag-tobak	Skrå-tobak	Blød sæbe og hus-holdnings-sæbe	Toilet-sæbe	Høst-bindegarn	*Cykler*	*Papir*	*Manufaktur en gros*	*Manufaktur, konfektion, skotøj detail*	*Skotøj en gros*	*Isenkram*	*Møbler*	*Markfrø (bruttopris) 1951/52*	
12	13	14	15	16	17	18	19	20	21	22	23	24	24a
Kr.	Kr.	Kr.	Kr.	kg	Kr.	Kr.	Kr.	Kr.	Kr.	Kr.	Kr.	kg	Kr.
1 700	216	2 410	736	1 125	1 169	4 770	24 563	12 063	5 614	27 160	5 020	1 816	6 500
1 171	373	2 374	624	1 000	1 973	4 422	4 322	2 313	3 663	34 434	154	1 486	6 979
2 624	109	3 333	1 449	3 400	2 844	7 991	16 446	8 348	4 360	54 404	3 338	5 354	24 648
1 052	411	1 467	443	25	330	3 991	6 396	7 056	991	11 233	1 519	418	1 584
3 671	378	2 411	827	1 900	892	5 886	8 817	21 523	3 228	47 575	590	2 930	11 763
1 095	47	3 080	607	1 225	6 818	4 861	11 701	7 769	5 541	37 472	470	1 836	7 145
1 151	363	2 597	898	1 100	4 299	5 409	14 572	2 959	4 482	26 093	2 415	3 306	16 731
1 539	1 430	7 197	1 940	3 875	1 153	12 204	20 976	13 847	2 990	61 088	944	5 376	24 510
1 562	193	3 622	650	625	1 516	4 161	4 949	15 267	3 363	18 603	395	708	3 193
1 420	1 022	5 504	1 063	1 950	1 587	8 273	13 226	5 169	5 883	44 810	614	2 526	12 476
878	0	2 570	552	1 400	1 081	5 471	11 653	3 480	1 832	38 613	93	1 568	7 023
1 339	93	3 971	952	575	879	4 778	10 997	2 372	4 281	12 796	174	3 302	14 000
1 090	45	475	273	575	746	4 512	8 707	7 627	1 513	26 318	266	2 461	13 223
1 976	542	5 212	929	2 525	2 749	7 951	19 365	8 048	6 042	63 734	1 395	5 901	27 056
1 546	923	2 241	685	1 225	6 323	4 559	17 107	9 149	4 365	37 829	745	3 604	14 922
444	0	1 526	206	1 850	3 015	4 057	392	9 979	2 772	25 890	141	2 184	9 803
2 122	317	4 630	858	1 100	1 876	8 308	24 061	5 456	10 254	31 827	240	3 904	15 762
4 157	504	3 814	1 219	1 350	798	5 798	14 908	1 582	1 618	23 538	214	1 957	9 751
1 822	89	3 199	909	650	1 108	3 725	12 466	3 308	2 161	26 644	466	1 586	5 567
849	14	2 299	814	2 246	6 552	3 505	8 992	11 801	5 080	25 430	985	4 488	20 127
14 556	685	57 602	12 067	62	27 750	77 514	19 649	447 374	47 085	132 490	51 896	* 17	62
1 107	129	1 776	471	275	652	3 360	13 260	5 479	4 235	19 501	297	1 545	6 670
1 610	33	1 736	421	600	459	3 311	15 958	2 349	4 525	16 475	75	1 089	4 417

Afdeling: 8. Horsens

Kr.	Kr.	Kr.	Kr.	kg	Kr.	Kr.	Kr.	Kr.	Kr.	Kr.	Kr.	kg	Kr.
6 410	263	6 064	1 001	2 895	1 042	10 789	34 709	5 614	3 190	53 308	1 704	5 613	21 970
4 265	706	3 180	641	1 229	1 185	4 993	11 385	4 396	2 712	14 453	272	2 423	11 884
1 126	653	2 220	315	1 416	4 718	2 865	8 509	5 123	2 432	20 297	530	2 283	10 430
1 696	388	2 460	506	625	543	4 589	14 190	2 901	2 209	21 452	34	2 581	10 988
2 493	508	1 897	387	525	1 660	2 157	16 268	1 997	3 840	17 613	139	1 254	4 536
2 027	840	3 015	937	1 050	1 817	5 073	11 971	10 189	3 265	29 095	301	1 705	8 578
763	309	2 098	370	250	75	2 619	5 226	4 107	1 635	9 390	32	1 327	6 139
1 160	563	3 282	674	950	1 359	4 767	17 283	9 736	4 833	24 282	291	1 978	9 661
1 850	236	1 160	301	600	582	3 066	5 935	2 240	1 608	7 805	2 277	560	2 866
1 868	257	3 932	1 026	2 700	2 980	4 423	22 026	10 414	4 921	27 437	120	3 597	17 936
575	204	1 785	456	600	434	7 052	10 864	1 953	1 544	13 734	583	1 234	6 068
1 811	543	3 208	456	215	736	4 902	19 710	5 439	3 214	23 680	42	2 094	10 776
1 633	1 213	2 217	434	750	750	3 427	13 005	4 189	4 322	18 958	372	1 805	8 607
166	73	1 316	132	725	194	1 488	6 572	658	1 591	7 061	0	1 478	6 634
3 477	162	6 599	1 223	824	1 059	8 501	18 681	54 466	1 616	11 931	3 471	778	4 996
2 349	90	2 025	264	725	404	3 304	7 655	166	2 020	21 402	0	1 891	6 219
4 430	168	4 355	1 679	2 745	16 271	7 947	36 607	22 904	12 864	55 090	5 523	3 427	15 824
1 859	643	3 347	758	1 925	1 743	4 232	15 776	2 593	4 866	26 609	619	2 766	13 636
6 560	223	5 196	1 320	1 938	601	6 154	16 002	1 453	2 192	37 077	1 365	9 587	28 371
3 485	517	5 186	1 090	0	2 336	8 084	13 833	25 372	1 865	13 346	3 011	5	22
434	15	1 170	187	550	342	2 038	6 027	1 696	1 776	6 808	185	1 291	5 713
810	132	2 035	206	725	136	4 046	12 247	4 255	2 106	15 172	3 405	1 296	5 878
2 771	481	2 995	558	1 975	510	5 585	16 847	2 586	3 357	19 450	335	2 708	13 668
1 792	0	2 745	557	1 889	870	3 381	10 488	2 355	1 496	19 848	847	2 060	10 626
5 440	155	9 367	1 486	2 710	2 244	12 737	28 745	8 259	13 133	57 678	2 343	3 235	17 242

Nr.	Navn	Indkøb i foreningens regnskabsår af: Butiksvarer *ialt*	Butiksvarer, *der kan fås i* F. D. B.	Butiksvarer *leveret af* F. D. B.	Forholdet mellem kol. 4 og kol. 3	Indkøb i F. D. B.: Kolonial ialt	Margarine	Mel	Ost	Kaffe		Cigarer og cigarillos
	1	2	3	4	5	6	7	8	9	10	10a	11
		Kr.	Kr.	Kr.	pct.	Kr.	kg	kg	kg	kg	Kr.	Kr.
34	Gjesing	279 142	254 326	206 114	*85*	144 756	7 530	11 665	981	1 040	12 849	5 134
35	Glud	228 097	208 742	185 696	*89*	143 322	5 040	10 218	580	747	9 358	4 514
36	Grumstrup	233 386	226 778	188 330	*83*	136 647	4 760	9 330	479	568	7 061	2 054
37	Grædstrup	295 776	280 812	254 405	*91*	188 838	7 950	22 090	1 092	913	11 162	3 136
40	Hatting	439 942	415 874	362 565	*87*	299 801	9 770	20 695	2 234	1 286	17 322	2 667
41	Hansted	171 269	159 808	149 756	*94*	110 281	3 240	8 610	990	457	5 657	718
42	Haldrup	186 048	167 487	145 111	*87*	103 472	4 380	9 805	570	778	9 341	2 498
44	Hjarnø	147 027	135 080	128 400	*95*	99 990	2 980	6 880	53	446	5 786	4 082
45	Honum	204 767	183 308	153 433	*84*	114 481	5 070	11 900	731	669	8 027	2 596
46	Hornborg	438 831	398 578	370 983	*93*	283 582	6 270	16 115	1 981	1 114	13 756	6 610
47	Hundslund	389 024	372 659	315 923	*85*	234 515	7 750	15 915	1 006	1 326	16 475	3 008
48	Hvirring	335 686	313 244	293 934	*94*	237 682	6 980	17 560	1 365	1 037	12 723	3 597
49	Hylke	226 765	216 343	181 527	*84*	143 517	6 120	11 605	650	852	9 582	3 658
50	Hyrup	162 839	156 561	141 504	*90*	108 641	3 740	6 995	462	599	7 508	2 877
51	Haarup	194 332	180 259	143 973	*80*	107 759	4 070	8 405	539	420	5 085	3 271
56	Juelsminde & o.	399 521	373 803	341 213	*92*	253 705	7 460	12 915	1 456	2 156	26 973	5 408
58	Kattrup	171 966	159 229	143 583	*90*	103 826	3 220	6 740	134	554	6 799	4 735
59	Klakring	248 356	235 953	223 184	*95*	176 398	5 260	13 665	612	884	10 768	6 426
60	Klejs	308 075	288 481	262 270	*91*	213 127	7 260	11 585	921	1 058	12 942	1 933
61	Klovborg	239 561	229 191	190 639	*83*	143 821	7 310	16 110	316	1 042	12 927	9 418
62	Krondal	197 072	188 774	171 709	*91*	128 884	4 440	11 020	749	634	7 428	4 162
66	Linnerup Sogn	309 083	298 630	282 291	*95*	219 914	6 270	17 445	1 480	527	6 651	5 417
67	Lundum	254 917	229 087	214 439	*94*	170 386	4 940	9 425	366	807	9 980	2 076
68	Løsning	329 123	310 432	290 203	*94*	231 717	9 170	24 615	1 326	1 421	17 222	4 643
71	Matrup	226 267	210 608	199 972	*95*	153 045	4 710	10 590	869	615	7 487	5 039
74	Nebsager Sogn	306 691	291 179	272 013	*94*	208 646	5 540	10 868	92	1 174	14 456	2 854
75	Nim *)	337 772	317 923	295 740	*93*	215 128	7 170	15 150	1 420	1 050	13 201	4 377
76	Nørby	174 332	162 979	149 827	*92*	111 871	4 720	9 040	824	727	9 518	3 317
77	Nørre Snede	239 174	197 274	185 200	*94*	153 790	6 760	12 705	1 247	1 279	16 014	2 918
78	Nørhoved	97 569	93 519	88 585	*96*	70 218	3 400	7 435	582	470	5 869	2 333
81	Oldrup	253 206	238 568	195 046	*82*	149 746	5 400	10 025	491	684	8 288	2 631
83	Ravnholt *)	172 413	160 480	148 876	*90*	112 780	3 710	6 440	393	520	6 380	2 308
84	Ring	93 485	90 892	82 734	*91*	58 760	2 940	5 245	450	356	4 441	1 706
85	Rask	265 526	244 913	211 720	*87*	157 669	6 490	10 580	746	1 127	13 672	2 073
87	Sattrup-Monbjerg	315 465	296 402	275 366	*93*	203 247	6 870	14 000	717	1 071	13 105	3 405
88	Sejet	271 430	245 930	218 063	*89*	160 568	4 970	8 530	1 243	842	10 025	3 811
89	Serridslev	239 086	221 679	190 898	*86*	135 562	4 770	9 875	1 041	740	8 802	3 116
90	Skjold	221 458	211 989	201 725	*95*	151 774	5 710	11 808	1 019	800	9 960	3 831
91	Sondrup	216 624	194 105	168 212	*87*	125 250	4 550	10 230	1 115	693	8 716	2 816
92	Staksrode	159 118	144 889	127 148	*88*	94 997	3 900	8 722	280	593	6 971	540
93	Stenderup, S.	313 031	299 491	285 045	*95*	209 516	7 530	12 750	1 538	1 344	16 026	7 045
94	Stensballe	295 806	266 645	226 651	*85*	165 587	5 450	11 210	778	793	9 785	1 235
95	Stouby	162 601	155 175	125 548	*81*	108 660	5 390	9 420	285	559	6 662	1 364
96	Søvind	407 259	386 263	354 086	*92*	286 889	8 490	17 470	713	1 493	18 936	2 677
97	Sønderby	152 781	140 821	128 999	*92*	96 964	3 260	6 035	373	635	7 430	3 770
98	Saaby	132 870	122 202	110 019	*90*	81 321	3 120	6 085	193	466	5 786	1 337
99	Store Dalby	246 555	223 394	202 579	*91*	136 082	5 130	12 560	338	676	8 281	2 379
100	Sønder Vissing	350 362	337 225	309 345	*92*	217 537	7 230	18 355	988	1 354	17 017	3 657
104	Thyrsting	183 600	170 854	158 634	*93*	113 277	4 140	7 330	496	363	4 459	1 845
105	Tebstrup	287 452	271 601	240 397	*89*	181 821	8 470	19 720	1 247	1 234	15 128	3 074
106	Torp	213 205	197 144	178 818	*91*	128 380	4 260	10 680	786	667	8 235	2 371
107	Træden	175 374	154 573	141 079	*91*	98 866	4 480	8 875	1 167	570	6 983	2 675
108	Tvingstrup	347 619	327 362	296 464	*91*	206 058	6 510	14 485	1 470	1 156	15 328	2 576
109	Tønning	210 058	197 801	173 405	*88*	134 038	5 000	10 545	564	758	9 879	1 813
111	Tømmerby	183 817	172 188	161 844	*94*	129 425	3 510	7 515	48	508	6 318	4 257

*) Omregnet til 12 mdr.

i kalenderåret

nial

Røg- og shag-tobak	Skrå-tobak	Blød sæbe og husholdnings-sæbe	Toilet-sæbe	Høst-bindegarn	*Cykler*	*Papir*	*Manufaktur en gros*	*Manufaktur, konfektion, skotøj detail*	*Skotøj en gros*	*Isenkram*	*Møbler*	*Markfrø (bruttopris) 1951/52*	
12	13	14	15	16	17	18	19	20	21	22	23	24	24a
Kr.	Kr.	Kr.	Kr.	kg	Kr.	Kr.	Kr.	Kr.	Kr.	Kr.	Kr.	kg	Kr.
3 616	328	4 585	899	1 733	1 490	6 292	20 221	5 488	2 948	24 097	822	2 306	11 301
1 907	787	3 535	629	800	560	4 384	13 802	4 603	3 548	15 145	332	1 471	7 083
2 264	793	3 457	743	1 350	354	4 863	14 734	3 060	4 906	22 395	1 371	2 200	9 586
1 628	906	4 007	952	1 725	1 475	4 963	15 088	6 201	3 931	33 572	337	5 354	20 902
2 565	253	5 787	920	3 100	2 274	2 475	11 722	8 847	3 267	33 604	575	3 267	16 571
835	242	2 377	388	1 475	1 287	3 233	11 131	5 366	2 045	16 211	202	1 306	6 685
1 706	103	2 613	592	1 200	273	3 820	11 075	5 646	3 811	16 950	64	1 407	6 468
1 589	340	1 940	539	775	594	3 128	6 833	3 332	1 036	13 487	0	1 818	8 540
2 077	355	2 774	434	1 225	250	3 391	12 933	4 014	1 453	16 738	173	2 987	13 107
2 379	528	4 336	1 132	2 317	823	7 426	18 828	6 785	3 858	44 758	4 923	4 479	22 479
2 235	1 191	3 009	1 030	1 475	1 065	6 863	26 301	8 288	2 726	35 162	1 003	2 412	11 634
1 283	370	4 481	758	1 933	1 508	4 644	19 607	6 566	2 030	20 806	1 091	5 453	21 761
1 839	95	3 118	518	1 200	462	3 399	12 493	2 443	2 992	16 157	64	2 652	11 534
1 406	276	1 745	449	1 125	2 335	3 013	8 274	1 888	2 036	15 164	153	1 027	5 059
1 464	390	2 837	428	1 025	1 019	3 180	11 505	1 071	2 877	15 469	1 093	2 296	9 847
2 856	864	6 344	1 124	4	1 509	8 468	13 551	3 299	2 497	55 818	2 366	0	0
2 463	549	2 103	429	1 515	1 790	4 091	8 726	6 814	3 760	11 883	2 693	2 408	12 715
2 526	536	3 415	871	1 075	596	4 731	9 154	4 128	2 866	24 686	625	1 590	7 804
1 875	741	4 165	638	2 225	124	5 545	10 721	4 815	3 129	24 424	385	3 099	14 572
7 137	945	3 264	857	1 100	1 593	5 256	7 631	6 487	3 245	22 257	349	3 937	14 463
3 204	501	1 985	433	1 358	1 792	3 827	12 677	1 755	3 275	18 699	800	2 809	9 541
2 062	189	3 638	638	1 850	2 026	6 303	20 331	2 085	5 939	25 130	563	4 768	20 810
1 441	169	2 560	610	1 400	4 338	4 595	9 565	1 598	2 993	19 510	1 454	1 888	9 229
2 502	922	5 193	1 128	1 850	1 445	7 520	2 809	5 630	4 921	35 953	208	3 868	18 611
2 468	397	2 338	800	2 675	759	3 820	12 735	2 050	3 359	23 986	218	2 270	8 245
1 726	43	4 154	728	1 650	1 792	6 997	14 110	14 194	5 139	20 204	931	2 450	12 163
1 491	409	3 854	869	2 129	1 126	6 395	33 037	4 660	3 547	31 228	619	3 487	15 099
626	922	3 055	778	858	557	3 467	12 374	5 402	2 118	13 763	275	1 503	7 800
2 367	305	3 982	859	558	605	5 851	4 665	1 978	1 725	16 484	102	2 069	8 593
2 401	165	1 581	338	512	214	1 644	6 076	185	1 050	9 128	70	1 264	4 643
3 414	602	2 999	279	1 013	449	4 304	12 550	4 531	3 519	17 595	2 352	2 244	12 043
1 434	0	1 494	351	900	621	2 741	9 241	3 790	1 197	17 950	556	1 534	7 412
2 126	346	1 860	413	700	950	1 939	5 952	403	1 413	13 317	0	2 545	11 765
1 570	109	3 113	565	700	2 375	5 554	15 627	5 690	1 162	22 694	949	2 201	9 927
2 780	417	3 116	1 058	1 559	2 980	5 617	14 508	6 491	2 897	35 838	3 788	2 882	14 293
1 488	859	2 638	616	2 075	766	5 764	16 491	9 038	3 988	20 567	881	2 345	11 593
1 214	201	2 215	539	1 450	1 362	3 661	13 293	3 782	3 014	27 320	2 904	2 322	11 307
3 423	483	3 406	823	1 400	731	4 437	14 640	2 121	2 282	24 641	1 099	2 429	11 819
2 270	905	2 358	576	400	926	4 677	13 804	1 433	2 765	19 147	210	1 133	5 499
545	292	1 396	270	750	707	4 070	7 697	2 434	1 188	13 330	2 725	1 467	6 894
2 240	698	4 809	1 130	2 325	842	5 709	28 065	11 571	5 207	22 743	1 392	104	495
1 282	709	2 250	423	1 700	1 432	5 695	12 398	12 063	6 860	22 458	158	* 353	1 761
1 376	129	2 329	417	600	129	2 200	3 454	2 567	1 066	7 429	43	764	3 524
2 419	878	6 179	892	1 465	729	5 800	20 790	5 955	5 379	28 299	245	3 577	16 459
1 835	647	2 389	443	950	882	3 547	11 455	2 665	1 750	11 701	35	1 278	6 486
1 867	354	1 244	345	933	137	2 069	7 897	1 673	2 113	14 809	0	1 567	8 335
1 444	109	2 602	658	1 433	992	4 719	20 933	7 089	3 963	26 083	2 718	3 216	15 498
3 716	1 091	4 682	1 446	1 604	2 062	8 211	33 588	7 594	7 838	32 067	448	4 538	19 410
2 641	487	1 296	439	817	2 548	2 362	18 538	814	4 598	16 151	346	1 996	9 620
721	778	5 367	661	1 588	882	6 050	14 760	7 602	2 717	26 370	195	2 758	13 348
675	275	2 628	594	1 400	3 385	4 932	15 461	3 859	2 408	19 992	401	3 320	13 330
1 673	284	2 525	742	887	701	4 231	13 133	2 090	2 344	19 694	20	2 026	9 048
4 277	175	4 597	1 008	2 133	1 944	6 454	29 071	9 301	6 364	36 672	600	2 418	11 727
1 150	382	3 028	430	1 700	632	3 918	10 739	1 379	3 015	19 379	305	3 404	16 460
5 128	15	2 406	549	875	710	2 958	8 803	0	2 032	17 676	240	3 174	13 115

Nr.	Foreningens Navn	Indkøb i foreningens regnskabsår af: Butiksvarer *ialt*	Butiksvarer, *der kan fås i* F. D. B.	Butiksvarer *leveret af* F. D. B.	Forholdet mellem kol. 4 og kol. 3	Indkøb i F. D. B.: Kolonial ialt	Margarine	Mel	Ost	Kaffe		Cigarer og cigarillos
	1	2	3	4	5	6	7	8	9	10	10a	11
		Kr.	Kr.	Kr.	pct.	Kr.	kg	kg	kg	kg	Kr.	Kr.
112	Taaning	282 973	256 183	205 631	*80*	146 213	7 010	13 420	314	1 054	11 601	1 998
113	Them	231 369	216 113	187 920	*87*	135 152	5 940	11 615	513	1 177	14 511	3 317
114	Uldum & o.	19 404	19 283	19 283	*100*	13 319	250	750	0	0	0	353
115	Vedslet	160 366	148 471	128 971	*87*	96 119	3 410	6 170	479	483	6 383	2 722
116	Velling	271 758	261 144	244 662	*94*	181 611	5 980	14 720	301	876	10 825	3 246
117	Vestbirk	248 386	236 058	211 038	*89*	156 955	6 200	11 910	1 323	956	11 505	5 071
118	Vinding	267 461	249 163	214 593	*86*	163 322	6 030	11 525	751	758	9 224	2 441
119	Vinthen	323 268	299 518	264 463	*88*	201 553	6 800	16 465	741	1 098	13 145	3 049
120	Voerladegaard	268 540	250 748	191 281	*76*	156 549	8 640	16 555	127	1 369	17 052	1 788
121	Vorvadsbro	233 343	216 373	167 775	*78*	126 657	5 450	10 245	506	563	7 043	2 023
122	Vrads	181 916	167 468	158 247	*95*	116 109	4 100	7 585	409	634	7 789	3 498
123	Vrigsted	241 822	230 138	214 021	*93*	157 254	3 970	8 940	1 028	809	9 750	4 103
124	Vrønding	240 320	227 524	212 103	*93*	169 863	4 790	12 801	888	818	9 602	2 052
125	Virklund	312 632	282 871	226 404	*80*	193 376	8 340	8 850	192	1 343	17 138	852
127	Yding	167 324	147 938	133 709	*90*	94 691	3 890	5 680	146	565	6 871	2 705
128	Ørridslev *)	121 916	111 414	104 330	*94*	79 402	2 470	5 300	575	514	6 425	1 973
129	Ørskov	68 547	62 497	56 200	*90*	41 114	1 440	2 315	120	227	2 748	223
130	Østbirk & o.	242 676	216 657	200 895	*93*	144 808	7 020	12 940	537	1 147	14 348	3 481
131	»Østerlund«, Lund	228 890	211 399	195 513	*93*	149 651	5 900	11 345	1 135	742	9 042	2 496
200	»Enigheden«, H.	233 096	188 827	171 861	*91*	123 048	5 100	6 708	673	960	11 430	3 402

*) Omregnet til 12 mdr.

		Kr.	Kr.	Kr.	pct.	Kr.	kg	kg	kg	kg	Kr.	Kr.
1	Abed	250 137	221 764	191 759	*87*	143 553	4 270	4 176	598	687	8 303	2 227
4	Askø	174 461	149 627	130 916	*88*	96 431	1 770	2 613	629	278	3 089	1 122
7	Bandholm *)	182 076	161 267	132 003	*82*	95 490	3 340	5 076	212	588	7 160	2 111
9	Bjernæs	234 882	202 913	178 282	*88*	139 058	4 370	4 076	0	808	10 004	777
10	Bregninge & o.	234 397	219 125	183 215	*84*	143 623	4 330	5 976	443	691	8 279	1 852
11	Bursø	282 736	251 347	192 630	*77*	154 475	3 210	5 176	0	931	11 446	1 129
14	»Concordia«, V.	201 913	177 072	124 778	*71*	101 194	660	2 976	12	95	1 050	647
15	Dannemarre	406 432	382 622	336 366	*88*	238 914	5 170	9 376	1 129	1 478	18 339	3 893
16	Døllefjelde	245 547	210 312	189 985	*90*	143 530	1 250	4 426	507	501	6 134	3 535
18	Errindlev	472 246	403 271	334 613	*83*	271 729	6 080	7 989	30	2 068	25 571	2 340
19	Eskildstrup	256 498	225 492	155 478	*69*	117 740	2 050	7 659	720	394	4 918	817
20	Egelev	354 875	315 000	274 346	*87*	215 809	3 260	8 677	520	752	9 323	4 257
21	Fjelde	182 288	166 078	152 831	*92*	116 087	2 385	5 126	387	636	7 925	1 374
22	Flintinge & o.	324 927	281 794	233 312	*83*	182 605	3 300	8 384	175	813	9 649	2 276
24	Frejlev	579 134	523 979	460 911	*88*	352 653	4 620	12 526	742	1 446	17 437	5 653
25	»Frem«, Harpelunde	381 007	347 316	293 931	*85*	246 806	6 780	8 643	75	1 194	14 627	2 504
26	Fuglse	335 114	281 523	216 528	*77*	166 603	5 170	7 126	121	1 169	14 338	1 132
29	Gedesby	361 036	325 229	280 522	*86*	193 232	1 430	6 282	520	854	10 158	3 893
30	Gedser & o.	423 543	364 039	314 452	*86*	208 976	3 520	8 954	1 216	1 171	13 885	2 797
31	Gloslunde-Græshave	352 484	304 180	235 035	*77*	191 070	2 410	4 951	67	812	10 014	2 717
32	Grænge	395 412	377 584	270 024	*72*	192 951	3 090	9 145	0	761	9 208	2 676
33	Guldborg	330 769	300 064	256 700	*86*	184 537	3 570	6 226	881	1 109	13 678	2 786
34	Gunslevmagle	205 303	176 581	148 762	*84*	113 365	1 060	6 076	382	587	7 361	1 757
35	Gunslev	221 823	199 214	166 859	*84*	124 752	2 810	2 826	6	542	6 197	1 332
38	Hasselø	171 551	150 601	125 554	*83*	99 371	1 410	2 926	309	501	6 259	2 448
39	Herritslev	244 703	223 669	201 198	*90*	163 214	2 080	3 826	367	691	8 529	3 831
40	Hjelm	249 878	218 984	182 832	*84*	147 249	2 870	5 026	181	618	7 674	1 596
41	Horreby	268 705	242 258	212 714	*88*	158 304	4 210	6 726	0	735	8 978	2 058

*) Omregnet til 12 mdr.

i kalenderåret

nial

Røg- og shag-tobak	Skrå-tobak	Blød sæbe og husholdnings-sæbe	Toilet-sæbe	Høst-bindegarn	*Cykler*	*Papir*	*Manufaktur en gros*	*Manufaktur, konfektion, skotøj detail*	*Skotøj en gros*	*Isenkram*	*Møbler*	*Markfrø (bruttopris) 1951/52*	
12	13	14	15	16	17	18	19	20	21	22	23	24	24a
Kr.	Kr.	Kr.	Kr.	kg	Kr.	Kr.	Kr.	Kr.	Kr.	Kr.	Kr.	kg	Kr.
735	304	3 279	583	2 300	3 074	4 833	19 123	819	5 447	24 719	1 403	3 755	17 168
3 212	209	3 527	504	888	2 196	6 018	18 718	2 014	3 781	18 304	1 737	1 646	7 252
109	145	420	138	275	56	334	0	571	964	4 039	0	450	1 618
1 341	410	1 415	218	1 025	401	2 239	7 770	2 773	1 880	17 137	652	2 163	9 092
1 845	589	3 251	722	1 485	1 738	5 767	21 447	2 129	5 827	25 687	456	3 884	13 977
5 084	196	3 054	735	400	535	7 932	11 621	6 508	3 243	20 750	3 494	2 843	11 728
2 070	201	3 466	701	550	879	5 607	16 386	1 740	3 868	22 102	689	2 864	13 617
2 416	71	5 111	841	1 650	1 490	4 101	19 655	6 852	3 921	26 790	101	3 323	16 146
2 576	676	5 529	926	1 450	267	2 713	9 384	964	2 244	18 945	215	2 691	12 400
1 681	569	2 880	391	700	1 256	3 307	14 198	4 503	3 199	14 585	70	1 420	5 275
3 856	395	1 719	653	566	1 429	3 841	11 949	2 296	2 998	17 545	2 080	3 695	12 613
1 556	172	2 993	727	2 100	1 455	4 669	15 933	5 307	2 759	25 349	1 295	1 767	9 125
1 580	80	3 711	603	2 075	306	4 076	12 172	3 758	1 710	19 040	1 178	3 600	17 019
3 296	441	1 864	879	475	953	4 722	10 472	1 259	2 574	12 259	789	344	1 224
2 443	125	1 732	554	1 200	240	3 766	9 321	5 075	1 780	18 371	465	2 836	12 203
1 864	157	2 000	336	925	388	2 209	8 611	2 788	1 932	8 849	151	1 711	8 968
197	74	729	100	575	94	1 015	6 415	1 597	858	5 034	73	369	1 998
2 073	618	3 906	985	1 188	240	6 090	10 869	7 275	2 365	27 526	1 722	3 754	17 017
1 252	196	3 367	809	1 362	2 129	3 388	12 731	6 488	2 779	18 136	211	1 619	7 226
4 084	0	3 245	505	0	1 309	6 626	16 143	12 667	1 919	9 985	164	0	0

Afdeling: 9. Nykøbing F.

Kr.	Kr.	Kr.	Kr.	kg	Kr.	Kr.	Kr.	Kr.	Kr.	Kr.	Kr.	kg	Kr.
1 548	297	1 430	572	1 375	2 094	4 514	15 202	3 673	4 190	18 312	221	1 242	3 415
726	52	880	310	625	1 636	3 259	9 965	1 391	2 478	15 720	36	856	4 036
2 731	918	2 242	538	300	547	2 504	11 048	1 264	3 776	17 095	279	438	1 503
291	14	1 789	452	525	964	3 491	7 914	10	3 842	23 003	0	630	2 575
1 066	182	2 383	772	1 550	891	5 368	9 018	1 662	2 951	19 548	154	773	3 907
508	355	3 451	806	1 075	641	3 888	9 558	497	3 563	20 008	0	618	2 840
463	15	1 794	334	1 510	244	2 674	5 995	548	1 987	11 953	183	150	763
2 239	319	2 927	1 598	1 825	3 694	13 554	18 109	106	8 484	53 444	61	1 048	4 198
1 319	261	1 678	502	1 450	1 000	3 506	12 598	7 433	2 896	18 864	158	1 512	4 760
1 849	35	3 581	1 100	1 775	2 785	7 434	4 760	1 105	9 784	36 797	219	2 059	7 645
941	286	2 691	452	858	2 250	3 989	5 393	1 798	4 291	20 017	0	886	4 087
2 632	398	3 517	973	1 525	1 732	6 425	13 498	2 862	4 034	27 449	2 537	590	3 290
532	271	1 889	512	500	2 810	3 281	8 761	758	2 865	16 999	1 270	919	3 417
1 522	783	2 374	956	1 525	731	4 278	13 567	3 480	4 266	24 385	0	682	2 373
3 702	647	4 648	1 572	4 050	1 215	18 225	30 647	6 644	4 140	47 221	166	754	3 200
2 891	1 659	3 341	1 283	2 225	1 448	5 752	9 672	255	7 004	22 030	964	1 015	3 974
1 138	128	2 463	466	1 075	713	5 208	12 033	1 356	5 512	25 032	71	412	1 730
1 382	211	2 743	848	508	3 093	7 370	31 838	2 945	8 354	32 022	1 668	431	1 874
619	201	4 159	1 114	375	3 536	9 968	26 112	8 001	11 825	45 391	643	108	684
834	36	2 190	488	1 175	1 250	5 192	9 025	1 115	3 534	23 820	29	* 122	326
571	154	3 162	563	1 700	897	7 933	16 230	17 667	4 242	29 907	197	* 82	221
2 121	128	2 556	894	225	1 316	16 567	18 796	1 945	6 945	26 491	103	* 99	344
486	520	1 789	522	1 200	366	2 804	13 153	930	2 004	16 076	64	648	3 184
1 784	134	2 412	496	1 350	484	5 174	11 357	558	2 931	21 603	0	1 121	5 483
1 808	326	1 086	545	600	632	2 635	8 865	1 521	2 677	9 765	88	390	1 923
1 807	92	2 165	681	925	1 013	4 300	11 880	812	2 139	17 737	103	1 326	4 602
2 970	168	2 229	565	1 375	418	4 342	7 326	2 465	3 326	17 706	0	906	3 692
1 486	889	2 364	781	2 175	1 610	4 645	14 457	7 563	3 698	21 976	461	1 570	6 569

Nr.	Foreningens Navn	Indkøb i foreningens regnskabsår af: Butiksvarer *ialt*	Butiksvarer, *der kan fås i* F. D. B.	Butiksvarer *leveret af* F. D. B.	Forholdet mellem kol. 4 og kol. 3	Indkøb i F. D. B.: Kolonial ialt	Margarine	Mel	Ost	Kaffe		Cigarer og cigarillos
	1	2	3	4	5	6	7	8	9	10	10a	11
		Kr.	Kr.	Kr.	pct.	Kr.	kg	kg	kg	kg	Kr.	Kr.
43	Hunseby	260 994	224 815	183 008	*81*	149 170	3 550	6 476	312	844	10 434	964
44	Hyldtofte & o. *)	232 837	205 271	128 879	*63*	105 425	3 670	2 950	147	515	6 227	991
45	Højbygaard Sukkerf.	205 281	149 825	110 328	*74*	82 496	1 700	3 226	29	469	5 408	1 612
48	Idestrup	301 886	271 072	220 649	*81*	173 387	6 110	6 895	0	1 359	16 800	1 975
49	Kalø	209 522	191 684	174 788	*91*	139 050	3 140	4 429	6	612	7 443	2 853
50	Kappel	392 369	343 886	286 574	*83*	227 724	4 560	8 939	42	987	12 112	5 006
51	Kettinge	699 610	633 045	548 906	*87*	399 309	5 140	14 002	1 585	1 161	13 716	4 334
53	Klodskov *)	219 453	202 567	165 843	*82*	119 357	1 780	5 146	599	578	6 987	598
54	Krungerup	265 273	226 925	180 514	*80*	144 913	3 750	4 726	148	266	3 322	1 704
55	»Kvik«, Holeby	177 864	158 271	132 871	*84*	104 173	3 820	4 076	234	561	6 897	966
56	Kastager & o.	239 405	222 022	198 436	*89*	147 180	4 510	5 508	390	743	8 982	3 507
57	Kraghave	226 237	195 838	155 098	*79*	110 548	2 380	5 252	602	443	5 416	606
58	Landet	334 904	304 894	255 949	*84*	211 363	5 240	5 526	416	1 059	12 503	2 534
59	Langø	358 846	274 443	214 044	*78*	153 074	4 020	6 426	0	960	11 834	1 586
60	Lillebrænde	300 063	269 937	224 138	*92*	162 933	2 620	8 540	852	842	10 112	1 554
62	Maglebrænde	326 035	291 964	257 776	*88*	205 964	3 145	6 601	6	806	9 728	2 813
63	Majbølle	333 938	304 254	231 484	*76*	176 852	2 270	3 689	352	635	7 754	2 222
64	Marrebæk *)	483 036	428 034	366 164	*86*	280 248	3 530	9 452	35	1 237	14 930	3 750
65	Maribo & o.	318 694	253 244	197 481	*78*	156 639	3 320	5 476	1 933	1 205	15 134	4 520
66	Musse	250 996	203 982	146 663	*72*	111 862	2 790	2 951	112	5	56	1 296
69	Nørre Alslev	288 801	261 188	200 464	*77*	160 309	1 110	7 326	113	939	11 538	1 217
70	Nørre Vedby	273 369	247 437	215 782	*87*	152 717	2 430	6 813	141	725	9 039	2 062
71	Nørre Ørslev	261 646	232 960	197 059	*85*	131 514	2 870	9 336	134	741	9 197	2 272
72	Nysted & o.	275 214	244 906	205 779	*84*	157 152	2 940	6 876	0	1 380	16 834	2 691
73	Nøbbet	345 543	319 820	286 019	*89*	231 838	6 190	4 876	6	1 039	12 453	3 361
76	Opager	—	—	47 508	—	38 427	1 245	63	0	219	2 684	1 660
77	Orehoved *)	233 630	209 545	177 225	*85*	130 992	1 700	6 576	141	696	8 768	3 354
81	Radsted	332 962	281 498	254 238	*90*	195 288	5 265	8 726	586	1 167	13 082	4 977
82	Reersnæs	239 052	215 747	188 472	*87*	135 580	4 620	5 426	316	626	7 764	2 270
83	Ryde	238 465	218 264	156 358	*72*	125 578	2 460	4 826	136	1 033	12 658	3 543
84	Rykkerup	171 041	149 660	109 117	*73*	83 492	1 810	5 150	3	308	3 569	1 682
85	Rødby	211 418	188 232	161 122	*86*	111 920	3 215	6 326	345	880	10 852	1 799
87	Rørbæk	235 903	201 273	184 489	*92*	128 863	4 460	7 539	41	812	10 061	1 705
88	Ravnse	268 054	231 339	188 757	*82*	152 766	2 230	6 286	24	712	8 764	1 107
90	Sønder Alslev	239 432	212 487	176 269	*83*	133 915	3 740	5 476	52	691	8 490	1 160
91	Sønder Kirkeby	187 417	169 642	139 344	*82*	101 989	2 190	4 976	554	584	7 144	1 259
92	Sønder Taastrup	238 235	220 557	185 448	*84*	131 799	2 100	2 976	164	527	6 299	1 786
93	Skelby	351 663	319 719	266 414	*83*	189 474	3 210	7 339	135	1 050	12 469	2 257
94	Skovby	359 929	332 870	285 251	*86*	211 611	2 250	3 910	1 274	812	10 070	3 753
95	Skørringe	527 737	473 261	430 510	*91*	333 638	10 540	13 832	177	1 575	19 370	5 483
96	Slemminge	312 065	278 604	230 610	*83*	172 727	4 290	7 726	84	1 030	12 393	2 582
97	Stadager	249 623	218 741	178 925	*82*	133 928	1 660	4 934	847	801	9 885	1 299
98	Stokkemarke	332 723	284 010	241 777	*85*	202 435	7 150	7 872	349	1 120	13 143	4 595
99	Stubberup Bruntofte	258 011	227 088	160 841	*71*	124 427	1 660	4 200	140	585	7 028	444
100	Systofte	315 471	277 970	231 599	*83*	170 026	3 110	7 889	883	997	12 484	2 502
101	Søllested	231 441	216 894	198 341	*92*	169 924	5 790	4 376	0	1 844	20 626	1 483
102	Sørup	197 861	179 539	163 764	*91*	122 188	3 030	4 826	15	633	7 150	6 375
103	Stubberup, Nysted	276 804	238 117	203 871	*86*	154 908	2 380	5 155	462	867	10 703	4 037
107	Tingsted	271 304	247 635	184 651	*75*	136 595	3 890	5 989	325	528	7 396	941
108	Tillitze	310 235	277 410	240 561	*87*	186 529	6 530	9 739	547	993	11 965	3 413
109	Tirsted	225 676	200 461	168 140	*84*	131 985	2 250	4 476	52	633	6 546	1 624
110	Toreby	386 592	322 668	228 777	*71*	169 627	2 675	8 752	38	727	9 151	1 370
111	Torkilstrup	430 202	379 514	318 032	*84*	250 272	3 060	8 364	573	1 024	12 260	1 014
112	Taars	292 527	255 507	235 065	*92*	179 804	5 870	7 452	19	1 197	14 249	2 298
114	Ulslev	205 860	189 849	162 036	*85*	114 633	2 645	4 678	34	691	8 266	3 708

*) Omregnet til 12 mdr.

i kalenderåret

nial

Røg- og shag-tobak	Skrå-tobak	Blød sæbe og husholdnings-sæbe	Toilet-sæbe	Høst-bindegarn	*Cykler*	*Papir*	*Manufaktur en gros*	*Manufaktur, konfektion, skotøj detail*	*Skotøj en gros*	*Isenkram*	*Møbler*	*Markfrø (bruttopris) 1951/52*	
12	13	14	15	16	17	18	19	20	21	22	23	24	24a
Kr.	Kr.	Kr.	Kr.	kg	Kr.	Kr.	Kr.	Kr.	Kr.	Kr.	Kr.	kg	Kr.
1 459	609	2 977	805	675	1 173	3 596	7 013	1 152	3 230	17 273	401	340	1 507
647	23	1 262	327	1 250	143	2 840	6 693	587	2 296	9 840	1 055	1 545	7 057
892	336	3 386	710	200	1 695	3 199	7 050	468	3 176	10 919	1 325	1	5
1 197	309	3 477	1 142	1 350	968	6 397	6 508	3 197	4 324	24 364	1 504	549	3 069
902	29	1 331	691	1 500	789	3 684	9 044	972	2 569	18 538	142	953	3 585
948	8	2 796	832	2 225	2 675	6 486	16 116	1 000	4 652	26 289	1 632	600	2 776
1 979	1 018	5 258	1 684	4 000	2 818	13 023	40 248	4 169	6 062	81 362	1 915	1 980	9 178
1 394	182	2 803	794	925	1 333	4 869	11 539	609	2 709	25 363	64	544	2 743
2 220	94	2 316	724	1 650	404	4 820	7 140	3 205	1 982	18 050	0	1 328	4 800
813	238	1 788	480	700	1 578	3 257	8 475	1 034	4 534	9 641	179	* 120	453
2 123	50	2 236	835	2 150	2 120	4 368	16 688	1 611	3 346	20 006	3 117	606	2 466
554	98	2 352	409	525	834	3 496	10 533	14 417	3 185	12 015	70	0	0
1 464	872	2 427	892	1 875	347	4 815	11 182	279	4 840	22 637	486	1 279	4 283
731	384	2 987	1 015	500	2 421	4 575	21 904	41	5 456	26 097	476	72	302
858	185	2 821	482	1 875	1 126	5 683	20 946	1 002	4 586	27 568	294	1 659	8 108
740	81	2 884	1 110	1 800	1 708	5 591	12 462	1 424	3 894	26 390	343	839	3 533
1 214	192	2 440	911	1 500	1 857	5 495	11 955	6 088	3 554	25 447	236	1 446	5 752
1 528	121	3 469	1 525	1 900	2 959	9 180	26 551	3 456	6 945	36 505	320	1 461	7 274
1 807	237	2 916	825	0	1 872	6 406	5 830	419	4 310	19 320	2 685	0	0
656	521	2 181	588	875	1 665	2 898	8 151	2 947	2 149	16 888	103	352	1 463
1 434	550	3 048	490	1 825	1 609	4 897	4 066	1 387	2 983	25 055	158	421	2 305
1 523	917	1 781	291	1 475	1 076	4 112	18 939	3 453	5 485	29 607	393	517	2 695
2 539	0	2 070	682	1 500	1 481	5 552	29 658	4 988	3 729	19 924	213	* 440	1 543
2 203	366	3 364	981	900	2 176	8 255	12 167	1 662	3 260	20 729	378	78	268
1 259	282	2 057	893	1 975	1 353	6 361	19 415	1 833	2 477	22 062	680	* 1 354	5 854
525	390	650	152	500	76	1 106	1 708	0	838	5 353	0	501	2 334
1 572	247	1 917	521	100	825	5 242	10 193	2 714	6 045	20 866	348	191	854
3 924	341	1 919	672	1 575	936	5 824	20 202	2 399	6 014	23 314	261	1 338	5 147
1 771	192	1 984	569	1 075	1 337	5 211	16 233	363	4 875	24 196	677	1 037	4 307
1 883	73	2 816	532	1 050	1 352	4 649	6 298	84	3 551	14 743	103	884	3 066
817	588	1 103	231	750	1 705	2 825	4 675	2 117	1 654	12 505	144	219	670
1 324	193	2 154	871	200	771	4 399	17 317	2 860	5 250	17 039	1 566	547	2 252
1 805	325	2 647	845	200	920	4 330	16 454	9 840	2 234	21 228	620	269	1 123
1 385	338	2 416	317	100	687	3 878	7 624	1 123	3 744	18 646	289	402	1 909
765	347	1 926	486	1 100	1 822	4 187	9 608	2 130	5 198	19 386	23	438	1 458
467	155	1 940	487	725	692	3 461	12 707	2 397	4 033	13 923	142	* 1	5
920	185	1 743	787	1 905	261	4 347	16 415	2 638	3 858	25 145	985	1 548	8 760
1 532	141	3 611	1 081	1 325	1 344	8 360	25 866	2 488	6 487	29 746	2 649	294	1 308
3 243	520	1 874	456	1 735	2 327	6 403	24 397	3 434	6 462	29 831	786	2 337	10 565
1 869	1 106	5 713	1 511	6 500	5 130	9 419	23 629	413	11 579	45 285	1 417	3 960	16 383
1 372	407	2 875	663	1 500	800	4 413	17 195	2 207	3 590	24 627	5 051	1 126	4 197
1 790	884	2 598	525	1 750	836	4 276	15 206	4 426	4 370	15 592	291	835	3 709
2 122	1 386	3 559	932	3 000	837	5 721	525	1 180	4 143	26 685	251	6 366	19 032
844	325	2 089	429	1 050	425	2 455	8 666	3 895	3 990	16 627	356	582	2 331
422	374	2 094	783	1 350	1 476	4 963	18 385	7 078	3 360	25 894	417	520	2 250
206	229	2 416	483	1 400	254	4 248	4 600	929	3 019	13 991	1 376	303	1 549
1 933	798	1 182	469	975	5 761	3 231	8 145	7 179	2 476	13 663	1 121	584	2 651
6 104	208	2 088	768	1 350	1 859	4 626	18 479	3 498	2 627	17 874	0	1 797	7 095
1 454	52	2 197	501	1 300	1 221	5 243	14 628	2 322	2 735	21 276	631	565	2 434
1 258	179	3 546	926	875	922	7 916	13 971	168	3 360	27 556	139	1 024	4 237
218	488	2 546	552	2 250	493	4 561	9 758	46	1 640	19 493	164	1 962	9 277
682	349	1 581	613	1 000	382	6 447	14 764	5 325	5 010	26 938	284	* 208	828
1 495	180	2 828	665	4 025	1 010	4 866	19 620	8 086	4 366	29 691	121	1 431	6 795
1 536	393	3 031	1 196	625	1 516	5 387	18 912	2 017	4 560	22 268	601	860	3 796
809	363	1 338	370	1 775	862	3 957	18 835	1 025	2 527	19 906	291	869	3 626

Nr.	Foreningens Navn	Indkøb i foreningens regnskabsår af: Butiksvarer *ialt*	Butiksvarer, *der kan fås i* F. D. B.	Butiksvarer *leveret af* F. D. B.	Forholdet mellem kol. 4 og kol. 3	Indkøb i F. D. B.: Kolonial ialt	Margarine	Mel	Ost	Kaffe	Kaffe	Cigarer og cigarillos
	1	2	3	4	5	6	7	8	9	10	10a	11
		Kr.	Kr.	Kr.	pct.	Kr.	kg	kg	kg	kg	Kr.	Kr.
116	Vaabensted-Engestofte	318 381	277 473	233 892	*84*	185 507	3 960	7 200	528	891	11 139	2 568
117	Vaalse	375 629	330 189	269 091	*82*	194 265	2 620	6 800	200	713	8 823	4 147
118	Vanthore	310 252	292 752	246 623	*84*	191 434	3 850	3 700	558	892	11 033	1 650
119	Vejleby	182 925	162 750	123 354	*76*	102 609	560	1 726	63	35	384	772
120	Vestenskov	221 478	188 605	136 283	*72*	104 310	3 260	6 000	85	640	7 697	1 842
121	Vester Ulslev	314 115	269 061	179 976	*67*	121 798	2 750	4 326	66	566	6 817	1 614
122	Vigsnæs	212 725	197 993	157 726	*80*	128 974	2 950	4 586	499	639	7 675	1 040
123	Væggerløse	391 610	353 621	281 595	*80*	209 760	2 475	6 026	36	969	11 718	2 966
127	Ønslev	305 635	277 968	239 677	*86*	185 127	2 450	8 600	274	831	10 217	992
128	Ørslykke	258 598	237 433	214 015	*90*	154 728	5 350	6 076	482	785	9 715	4 211
129	Øster Ulslev	519 542	474 227	406 185	*86*	295 800	7 530	9 752	39	1 736	21 424	3 067
130	Østofte	512 196	451 643	366 887	*81*	293 335	8 890	14 372	37	1 599	19 797	5 620
150	Karleby	271 389	244 951	224 566	*92*	159 238	4 310	6 989	290	641	7 796	2 478
200	Horbelev	471 886	422 661	348 554	*83*	275 332	5 220	11 276	618	1 727	21 080	3 656
210	Kippinge-Brarup & o.	574 241	494 189	383 613	*78*	269 361	3 800	8 806	147	1 163	14 384	2 856
220	Nakskov	1 899 336	1 567 402	1 431 213	*91*	1 059 024	42 625	52 792	9 381	8 478	105 140	16 482
230	Nykøbing F. & o.	573 722	435 090	356 336	*82*	255 146	4 760	14 440	759	872	10 868	2 329
240	Aastrup Sogn	404 541	362 394	275 321	*76*	223 472	2 970	10 216	164	1 100	13 534	5 105
		Kr.	Kr.	Kr.	pct.	Kr.	kg	kg	kg	kg	Kr.	Kr.
1	Aadum	581 205	569 428	470 406	*83*	333 846	11 070	25 750	2 189	1 747	21 576	2 870
2	Aal	501 260	475 727	381 596	*80*	281 971	14 010	33 150	1 597	1 945	24 099	4 185
3	Aalbæk	273 141	260 941	217 173	*83*	173 217	6 170	15 200	434	585	7 207	3 828
4	Aarre	453 292	435 906	360 039	*83*	281 310	9 740	28 650	1 983	1 509	18 821	5 137
5	Agerbæk	530 817	512 602	488 808	*95*	367 290	11 140	23 550	1 312	2 165	27 114	8 800
6	Alslev	381 292	367 384	284 778	*78*	207 644	9 340	20 600	517	1 421	17 798	7 196
7	Ansager	439 420	415 851	362 428	*87*	279 438	11 570	33 550	913	2 034	25 477	3 249
8	Aargab	221 528	202 188	179 844	*89*	146 663	4 970	10 000	290	580	7 183	2 010
10	Aspgaard	269 878	258 395	226 016	*88*	167 957	5 260	13 650	726	742	9 162	5 361
11	Astrup	201 325	193 887	171 934	*89*	133 885	4 860	11 277	763	842	10 497	2 238
12	Assing Vareindkøbsf.	263 828	259 216	193 735	*75*	133 118	4 210	12 677	151	543	6 761	2 519
16	Billum	442 308	436 471	353 476	*81*	250 708	9 550	25 250	141	1 310	16 262	10 291
18	Bramminge & o.	510 715	494 062	476 238	*96*	355 850	15 600	36 650	2 203	1 908	23 671	6 983
19	Brøns	404 630	372 426	323 666	*87*	216 137	5 080	15 500	731	653	8 102	8 983
21	Darum Mark	86 888	85 544	74 991	*88*	56 095	2 820	5 514	292	355	4 389	138
22	Darum	400 932	387 030	352 198	*91*	257 080	12 250	22 175	183	1 738	21 532	5 066
23	Debel	202 792	200 410	172 668	*86*	132 949	3 560	10 150	371	510	6 317	3 097
24	Endrup	209 219	196 241	167 272	*85*	132 671	3 380	15 627	124	658	8 155	3 087
26	Eg	190 423	184 443	159 558	*87*	127 972	3 830	3 877	250	344	4 276	815
27	Faaborg	350 583	338 321	297 664	*88*	219 005	8 210	17 540	154	1 217	15 067	3 700
28	Faster	220 825	206 077	173 017	*84*	134 045	5 280	12 300	513	786	9 795	2 770
29	Finderup	353 331	332 704	295 179	*89*	219 430	7 740	24 050	430	1 385	17 323	5 157
31	Fæsted	214 408	208 716	196 231	*94*	124 293	5 270	14 550	427	806	10 031	3 155
32	Føvling	319 406	311 048	278 848	*90*	204 596	7 190	17 850	53	1 127	14 120	3 142
33	Forum	282 441	270 257	242 240	*90*	184 324	5 750	11 800	1 167	875	10 874	3 504
34	Farup	273 376	253 785	227 814	*90*	176 152	5 710	13 950	791	1 001	12 006	2 655
35	Glejbjerg	429 584	428 582	372 354	*87*	282 624	13 020	33 050	518	1 896	23 842	4 661
36	Gredstedbro	516 251	498 775	457 841	*92*	318 047	14 770	31 150	1 774	2 125	26 159	8 140
38	Grønfeldt	171 080	165 876	151 600	*91*	114 829	4 250	13 400	0	588	7 360	2 489
39	Guldager	514 049	489 064	420 894	*86*	324 348	13 470	30 050	2 136	1 746	21 344	7 617
40	Gørding & o.	587 914	554 180	467 823	*84*	332 684	14 480	39 720	3 092	2 299	28 877	10 346
41	Grimstrup	223 427	213 852	208 455	*98*	142 070	4 880	12 527	290	780	9 696	5 833

i kalenderåret

nial

Røg- og shagtobak	Skråtobak	Blød sæbe og husholdningssæbe	Toiletsæbe	Høstbindegarn	*Cykler*	*Papir*	*Manufaktur en gros*	*Manufaktur, konfektion, skotøj detail*	*Skotøj en gros*	*Isenkram*	*Møbler*	*Markfrø (bruttopris) 1951/52*	
12	13	14	15	16	17	18	19	20	21	22	23	24	24a
Kr.	Kr.	Kr.	Kr.	kg	Kr.	Kr.	Kr.	Kr.	Kr.	Kr.	Kr.	kg	Kr.
2 274	231	2 276	774	1 558	4 269	5 300	13 300	2 642	2 552	19 855	467	288	1 328
3 648	346	3 226	727	2 523	2 213	9 526	18 612	4 096	4 724	35 328	327	712	2 986
1 777	209	2 080	665	2 000	1 527	3 986	13 731	4 676	4 482	26 417	370	598	2 650
309	0	590	152	875	325	2 291	4 703	0	1 545	10 872	1 009	228	854
399	132	2 079	695	1 075	1 849	3 147	9 377	404	2 912	14 181	103	466	1 738
557	14	1 441	707	1 850	835	4 144	15 189	3 008	2 715	32 184	103	969	3 145
793	102	1 952	300	1 025	532	4 215	5 682	131	2 088	16 104	0	720	2 766
2 205	75	3 832	782	1 725	1 020	6 360	26 192	2 164	5 634	29 770	695	739	3 566
2 373	447	2 465	800	1 475	1 600	5 899	14 064	2 929	4 443	25 462	153	718	3 013
2 467	113	3 076	1 183	1 850	3 484	4 021	23 704	1 595	4 753	19 441	2 289	1 532	5 554
4 780	908	5 194	1 626	4 450	2 590	10 028	34 886	2 066	2 246	58 569	0	3 988	16 871
2 581	1 300	4 291	714	1 825	480	6 612	20 397	3 296	6 348	35 733	686	1 889	6 428
476	66	2 236	696	900	1 300	6 562	22 410	2 135	6 382	24 800	1 739	215	1 029
1 079	393	4 862	1 265	3 850	808	9 166	13 037	3 770	6 314	39 509	618	1 046	5 401
2 392	226	4 666	1 255	2 825	1 790	9 750	41 140	4 426	10 686	46 239	221	1 872	7 421
14 829	1 189	20 341	9 019	85	15 333	34 205	117 498	39 952	46 656	101 384	17 161	* 157	581
1 936	217	5 525	1 069	1 033	2 462	11 283	21 663	26 173	4 720	33 062	1 827	* 100	118
2 094	491	4 174	710	2 400	1 282	6 049	11 411	551	3 513	29 043	0	501	2 202

Afdeling: 10. Esbjerg

Kr.	Kr.	Kr.	Kr.	kg	Kr.	Kr.	Kr.	Kr.	Kr.	Kr.	Kr.	kg	Kr.
8 248	453	5 965	1 372	3 825	3 773	8 481	45 309	1 559	11 323	63 665	2 450	8 872	36 857
5 061	2 343	7 706	1 723	1 075	4 937	6 314	22 651	13 990	6 725	43 094	1 914	4 867	20 332
1 824	423	3 684	487	900	820	3 483	11 139	1 227	3 088	24 139	60	2 282	8 647
3 886	1 630	6 942	1 578	2 825	796	6 331	24 968	6 083	7 530	31 704	1 317	7 399	38 666
5 419	521	6 137	1 863	2 225	3 670	8 102	43 834	6 826	6 961	51 027	1 098	5 113	24 602
2 409	576	5 572	992	1 075	1 306	4 479	13 438	10 614	7 525	38 912	860	* 3 833	15 711
1 588	1 073	6 621	1 519	1 425	370	10 773	21 709	6 095	7 386	36 066	591	5 236	22 803
465	229	1 777	379	150	2 228	2 363	7 518	3 043	3 503	14 495	31	440	1 831
2 679	158	3 384	840	1 475	1 791	4 244	18 880	7 398	3 266	21 832	648	5 485	26 714
2 223	313	2 245	718	1 245	653	4 283	931	450	1 292	30 369	71	3 573	18 180
1 825	0	1 006	231	1 075	4 503	2 312	14 892	0	6 518	29 671	2 721	* 1 248	5 258
4 116	546	5 680	1 127	2 135	5 308	6 891	25 697	17 310	6 013	40 200	1 349	5 160	26 206
4 842	1 518	10 146	2 046	2 050	2 088	10 680	36 502	1 206	8 547	60 493	872	6 776	31 474
1 799	555	2 638	999	1 900	1 810	6 847	45 019	2 090	9 374	41 995	394	4 849	23 511
453	163	1 790	299	300	517	2 370	5 394	0	1 368	9 247	0	476	2 445
3 687	2 520	6 592	1 575	1 875	1 621	9 939	32 148	752	4 183	45 474	1 001	3 325	17 741
1 605	164	2 625	670	1 425	2 780	2 695	9 032	2 860	3 991	18 035	326	3 277	16 889
1 496	411	2 802	563	1 275	1 512	3 357	7 316	937	2 460	18 526	493	2 818	13 167
855	0	1 944	781	900	439	1 978	10 571	770	2 298	14 804	726	2 618	13 271
3 877	453	4 554	970	2 150	1 384	7 392	23 693	6 965	4 293	34 527	405	4 978	25 288
1 604	6	2 733	932	1 450	154	4 512	11 471	5 215	2 710	14 614	296	3 993	20 507
1 532	59	4 353	1 301	1 975	3 276	7 163	24 458	286	4 633	35 335	598	5 582	29 193
2 675	354	2 660	881	1 595	719	5 010	30 223	819	3 196	31 289	682	4 761	20 906
1 625	104	3 610	858	1 775	1 392	5 342	30 624	3 809	4 844	28 234	7	3 752	18 606
3 649	60	2 910	797	1 550	3 271	3 586	12 621	5 995	5 606	25 220	1 617	3 482	17 098
975	93	2 629	493	1 675	835	7 266	14 008	0	3 884	24 127	1 542	2 997	16 118
4 755	811	7 373	1 067	3 500	1 766	4 928	21 781	2 507	5 578	51 923	1 247	6 884	29 433
6 035	1 389	9 120	2 082	0	1 930	12 736	45 619	509	8 465	69 743	792	0	0
2 736	709	1 821	532	1 075	779	2 439	11 195	298	3 963	17 833	264	2 657	11 791
2 580	351	6 919	1 366	2 975	3 158	8 512	24 424	5 768	7 467	45 260	1 957	0	0
4 698	1 882	7 105	2 276	3 795	3 004	11 678	16 461	474	10 548	91 062	1 912	5 220	23 308
4 801	752	3 201	812	1 125	609	4 741	28 065	229	5 153	26 377	1 211	3 022	15 253

Foreningens		Indkøb i foreningens regnskabsår af			Forholdet mellem kol. 4 og kol. 3	Indkøb i F. D. B.						
												Kolo-
Nr.	Navn	Butiksvarer *ialt*	Butiksvarer, *der kan fås i* F. D. B.	Butiksvarer *leveret af* F. D. B.		Kolonial ialt	Margarine	Mel	Ost	Kaffe		Cigarer og cigarillos
1		2	3	4	5	6	7	8	9	10	10a	11
		Kr.	Kr.	Kr.	pct.	Kr.	kg	kg	kg	kg	Kr.	Kr.
42	Gjesing ..... [1]	—	—	—	—	—	—	—	—	—	—	—
43	Horne Indkøbsforen..	276 611	267 039	199 486	*75*	155 050	4 520	12 927	429	633	7 854	2 473
44	Hallum	255 416	243 138	204 071	*84*	144 259	4 000	14 377	51	163	2 017	3 186
45	Harreby	183 793	177 594	165 056	*93*	114 513	3 260	6 750	398	449	5 579	2 671
46	Hemmet	228 714	227 964	203 009	*89*	146 549	5·280	13 827	747	731	8 170	1 461
47	Henne	393 920	373 015	333 561	*89*	229 415	7 360	19 250	1 551	1 343	16 835	1 272
48	Ho	167 400	157 389	148 780	*95*	110 793	4 350	11 227	740	630	7 901	712
49	Hodde	345 665	330 017	285 350	*87*	217 772	7 110	20 791	270	1 154	14 282	2 068
50	Holsted By	458 479	410 876	371 269	*90*	284 889	12 262	27 853	551	1 788	22 430	3 924
51	Horne	627 594	607 019	517 724	*85*	377 166	11 950	37 068	2 574	2 368	29 684	7 339
52	Hostrup Sogn	390 931	377 571	331 512	*88*	247 359	7 810	18 491	1 377	1 157	14 320	5 945
53	Hviding	292 110	278 821	268 522	*96*	189 148	5 280	13 087	1 084	768	9 495	5 682
54	Højmark	511 995	493 666	452 037	*92*	362 600	12 290	31 118	159	1 674	20 800	7 741
55	Høm	247 426	237 299	209 623	*88*	147 152	5 930	13 221	620	924	11 514	3 367
56	Herborg	192 360	180 715	164 078	*91*	111 709	4 320	9 700	847	599	7 455	2 005
57	Hauge Indkøbsforen..	157 998	148 018	98 594	*67*	67 337	3 370	10 727	103	506	6 299	2 646
58	Hunderup	238 511	205 501	173 259	*84*	132 411	4 013	9 377	464	682	8 505	1 938
59	Hjortlund	151 211	145 088	136 181	*94*	97 334	2 960	8 064	236	379	4 711	2 218
60	Janderup	375 819	364 262	299 029	*82*	207 150	9 960	25 554	2 884	1 450	18 124	8 212
61	Jernvedlund	323 427	311 307	285 914	*92*	212 485	9 070	20 729	670	1 616	19 965	3 743
62	Kalvslund	418 521	407 727	387 826	*95*	284 261	7 780	20 324	765	1 312	16 223	7 120
64	Kongaadal	457 234	442 888	408 518	*92*	321 731	9 870	21 568	1 431	1 445	18 022	5 581
65	Krusbjerg	357 656	357 017	325 161	*91*	239 155	6 120	17 627	749	1 039	15 997	4 278
66	Kærup	340 072	336 303	280 405	*83*	183 278	6 190	18 491	761	851	10 624	3 242
70	Lindbjerg	188 780	183 657	152 252	*83*	122 219	5 830	16 241	163	830	10 375	4 320
71	Lunde	532 287	512 168	470 778	*92*	356 462	7 590	22 416	1 862	1 131	13 946	6 546
72	Lyhne	460 688	451 092	376 967	*84*	290 010	8 810	26 654	45	831	10 409	3 841
73	Lønne	150 270	140 301	124 451	*89*	92 306	4 240	12 727	465	525	6 551	2 151
74	Lønborg	175 949	170 697	160 923	*94*	120 406	4 530	10 377	760	601	7 498	2 143
77	Mandø	127 587	124 593	109 994	*88*	73 973	3 140	7 689	645	447	5 595	464
78	Mejls	258 448	246 381	214 764	*87*	157 831	4 400	11 977	202	608	7 510	3 263
82	Nordby ..... *)	175 356	174 857	153 624	*88*	122 929	6 110	8 804	129	1 170	14 590	2 610
83	Nørre Bork ..... *)	233 369	230 280	210 628	*92*	146 866	5 580	12 577	664	720	8 920	2 323
85	Næsbjerg	451 673	415 843	376 260	*91*	254 392	9 370	25 029	1 416	1 341	16 638	5 851
86	Nørre Nebel	292 969	286 776	241 780	*84*	151 174	5 890	15 191	1 391	779	9 687	2 370
88	Obbekjær	278 748	269 320	251 436	*93*	196 510	5 500	13 666	480	819	10 200	3 251
89	Oksby	281 425	265 206	224 521	*85*	161 900	6 210	16 841	923	968	12 123	4 348
90	Orten	272 790	257 969	214 368	*83*	157 061	4 030	11 652	681	556	6 880	3 477
91	Outrup ..... *)	436 509	430 140	382 903	*89*	283 480	10 690	35 693	2 052	2 213	27 297	11 417
93	Ribe & o.	448 219	418 555	336 536	*80*	244 194	11 660	26 700	243	3 242	38 818	2 877
94	Rindby ..... *)	198 689	186 836	163 905	*88*	133 019	6 380	11 691	305	996	12 431	2 609
95	Roust Indkøbsforen..	321 981	307 843	248 656	*81*	189 782	5 040	12 941	870	841	10 450	4 649
97	Rousthøje ..... *)	326 484	308 807	292 055	*95*	207 151	6 712	22 291	1 142	851	10 535	5 477
98	Roager	271 273	268 298	237 581	*89*	184 525	4 060	8 745	422	720	8 951	3 304
100	Seem-Varming	—	—	180 278	—	145 088	5 450	12 241	48	842	10 466	1 817
101	Sig	457 014	433 079	379 890	*88*	269 068	11 000	32 818	999	1 960	23 631	5 709
102	Skads	569 201	533 259	478 307	*90*	372 838	13 130	28 731	2 507	2 278	24 840	8 307
104	Skovlund	540 362	527 971	498 777	*95*	355 100	12 330	37 200	2 438	1 763	21 862	6 760
105	Sneum	153 767	143 443	125 428	*87*	82 666	2 920	6 163	103	390	4 828	1 484
106	Spandet	386 118	372 402	346 239	*93*	261 951	6 070	15 491	1 128	1 027	12 684	6 075
108	Starup	379 558	356 586	330 211	*93*	246 722	8 180	21 216	177	1 277	15 870	3 715
109	Stauning	459 041	446 701	363 599	*81*	273 265	12 150	23 518	545	1 494	18 513	2 995
110	Stausø	297 608	282 001	252 365	*90*	194 095	5 360	14 827	1 208	1 007	12 575	3 040
111	Stenderup, H.	228 241	222 374	208 249	*94*	150 559	5 050	12 227	368	914	11 326	2 665
112	Stenderup, K.	376 388	365 997	299 474	*82*	220 885	9 740	23 504	1 249	1 233	15 401	3 699

[1]) Udmeldt pr. $^1/_2$ 1952. Intet køb. *) Omregnet til 12 mdr.

i kalenderåret

nial

Røg- og shagtobak	Skråtobak	Blød sæbe og husholdningssæbe	Toiletsæbe	Høstbindegarn	*Cykler*	*Papir*	*Manufaktur en gros*	*Manufaktur, konfektion, skotøj detail*	*Skotøj en gros*	*Isenkram*	*Møbler*	*Markfrø (bruttopris) 1951/52*	
12	13	14	15	16	17	18	19	20	21	22	23	24	24a
Kr.	Kr.	Kr.	Kr.	kg	Kr.	Kr.	Kr.	Kr.	Kr.	Kr.	Kr.	kg	Kr.
—	—	—	—	—	—	—	—	—	—	—	—	—	—
1 966	237	2 150	716	1 675	942	2 438	12 279	2 663	5 436	19 853	825	* 1 081	5 231
1 986	934	2 946	595	1 525	1 173	3 928	19 399	10 288	3 651	21 210	163	4 956	27 682
760	175	1 509	473	1 040	737	2 655	18 534	4 375	3 467	19 919	856	1 900	9 503
1 189	498	2 682	679	1 375	1 807	5 227	12 524	1 095	7 503	27 364	940	2 611	11 654
2 937	1 560	4 586	920	1 525	1 393	7 290	32 756	12 139	8 497	39 427	2 644	4 157	20 839
375	886	2 907	356	400	886	3 382	10 407	2 568	3 983	16 647	114	890	3 593
2 358	860	4 054	1 131	1 625	669	4 987	14 441	14 558	5 357	25 897	1 669	2 074	8 832
2 266	905	7 148	1 471	2 795	866	6 872	40 475	5 464	4 285	27 945	473	5 952	27 698
4 777	1 532	6 975	1 052	3 125	1 240	10 500	44 803	14 575	7 422	57 381	4 637	8 502	39 515
4 255	269	4 819	1 045	2 150	1 246	6 435	16 501	13 355	6 320	39 243	1 053	7 770	34 279
3 868	1 061	3 214	951	1 750	3 941	7 450	27 228	1 501	4 014	32 925	2 315	6 110	28 484
7 373	42	4 728	1 444	3 320	4 192	8 977	25 728	192	8 025	41 894	429	10 309	49 669
2 668	1 272	3 239	729	1 225	2 361	4 829	17 387	2 917	4 737	30 134	106	1 795	9 352
1 038	470	2 109	618	1 125	882	4 388	18 981	546	3 254	23 904	414	3 629	19 479
523	95	512	228	628	915	2 079	10 487	1 408	3 572	11 858	938	* 227	929
1 748	806	2 951	544	725	724	4 211	12 212	26	2 830	19 997	848	2 946	13 846
1 331	275	2 017	328	775	2 910	2 919	10 270	31	3 038	19 120	559	2 203	10 996
1 904	901	3 955	472	1 525	2 597	5 533	13 801	31 283	4 014	34 369	282	4 264	22 345
2 991	196	5 995	1 439	1 500	596	7 608	24 089	929	5 429	32 077	2 701	3 841	19 539
2 126	1 344	4 690	1 314	2 540	3 269	7 028	39 500	92	7 274	46 100	302	4 642	22 064
4 438	250	5 695	1 318	2 045	1 985	8 602	25 796	1 023	6 976	39 786	2 619	5 152	23 767
2 219	383	3 532	1 198	1 550	2 038	5 359	27 632	4 163	9 978	36 178	658	5 447	24 331
1 562	693	3 026	994	1 545	1 877	7 283	21 047	13 195	5 651	45 604	2 470	3 711	18 827
832	360	2 449	521	1 475	870	2 052	8 586	1 320	2 391	14 662	152	5 812	28 682
2 838	544	4 474	1 217	2 375	4 774	7 015	29 317	7 656	12 860	51 630	1 064	9 466	45 472
1 584	840	4 710	1 227	2 500	4 491	6 566	33 742	6 883	7 167	26 941	1 167	10 021	46 519
2 067	962	1 623	307	350	951	5 013	7 584	1 608	3 912	13 077	0	2 183	11 302
1 234	198	3 186	748	800	348	4 352	13 873	742	2 439	18 680	83	1 889	7 445
2 536	368	1 951	261	550	1 480	2 622	13 484	96	2 514	15 825	0	963	5 198
814	214	2 234	395	1 100	2 385	5 064	10 551	9 905	3 946	24 852	230	2 646	12 453
2 282	780	3 682	1 015	1 100	1 319	6 334	1 372	2 084	3 790	13 801	1 995	379	1 681
1 588	1 309	2 703	818	1 625	3 285	4 796	16 833	3 253	4 972	30 243	380	5 774	29 548
3 613	1 075	5 834	1 320	2 745	2 014	8 501	42 331	13 812	9 190	42 725	3 295	3 732	19 858
2 405	253	3 822	853	3 075	2 518	5 307	30 357	4 823	7 951	33 194	6 456	7 107	35 023
3 713	815	2 684	925	1 150	1 486	3 873	19 366	304	2 817	26 824	256	4 910	20 605
2 114	697	3 596	859	275	1 569	6 686	19 974	3 057	6 053	20 878	4 404	1 110	4 672
2 141	182	2 361	786	1 250	1 381	3 593	15 384	8 856	5 366	21 047	1 680	2 493	14 223
5 276	1 972	6 805	1 519	3 125	3 374	10 304	19 542	8 862	7 600	49 185	556	7 738	41 495
2 289	896	5 031	810	1 450	1 396	7 451	28 607	329	10 557	41 190	2 812	2 919	12 934
2 885	2 247	3 619	635	300	1 768	5 017	1 740	353	4 034	17 392	582	1 375	4 983
4 439	810	2 050	886	1 349	1 497	4 391	11 124	5 110	6 356	27 530	2 866	* 1 258	6 001
2 786	496	3 226	1 000	1 775	1 104	6 423	21 870	13 241	6 555	35 104	607	0	0
3 262	256	2 064	492	1 775	1 158	4 499	17 812	245	3 865	24 942	535	3 338	16 140
1 360	956	2 987	792	700	349	3 079	11 855	2 311	2 144	15 222	230	* 392	2 083
1 564	323	4 605	1 792	2 100	2 724	8 621	21 274	22 370	11 357	42 930	1 546	6 108	27 774
5 061	2 025	7 814	1 714	2 400	1 380	11 167	28 398	1 531	7 874	53 895	1 224	8 492	40 361
5 533	1 592	7 233	1 903	3 275	1 045	10 062	45 292	9 120	9 009	68 385	764	9 146	43 999
384	91	1 796	294	975	1 253	3 207	13 886	1 733	4 673	17 338	672	1 415	7 590
4 102	1 192	3 634	976	2 150	1 998	8 945	24 858	3 786	8 058	36 412	231	4 275	18 967
2 772	312	4 596	1 100	1 125	534	6 714	26 520	6 372	7 342	35 433	574	5 975	26 093
2 773	986	4 575	1 485	2 550	1 709	11 000	27 413	1 477	4 833	43 391	511	6 990	34 493
1 971	674	3 165	737	2 375	1 093	5 159	13 803	4 907	6 030	26 718	560	3 705	15 660
2 581	1 276	2 792	673	1 550	882	4 432	24 897	2 464	4 743	20 154	118	2 880	15 251
1 160	835	3 936	611	1 425	1 605	7 025	22 930	2 339	3 136	41 053	501	5 192	23 631

Nr.	Foreningens Navn	Indkøb i foreningens regnskabsår af: Butiksvarer *ialt*	Butiksvarer, *der kan fås i* F. D. B.	Butiksvarer *leveret af* F. D. B.	Forholdet mellem kol. 4 og kol. 3	Indkøb i F. D. B.: Kolonial ialt	Margarine	Mel	Ost	Kaffe	Kaffe	Cigarer og cigarillos
	1	2	3	4	5	6	7	8	9	10	10a	11
		Kr.	Kr.	Kr.	pct.	Kr.	kg	kg	kg	kg	Kr.	Kr.
113	Strellev	353 959	341 731	317 897	*93*	236 006	8 760	23 029	952	1 023	12 677	4 702
114	Sønderho	167 275	153 747	131 538	*86*	98 174	2 950	3 589	753	532	6 607	2 439
115	Sønder Hygum	267 300	266 700	226 386	*85*	144 989	5 570	15 091	104	883	10 985	4 789
116	Sønder Vium	292 699	280 845	245 237	*87*	162 958	6 320	15 177	845	768	9 429	3 195
117	Brf. ved Sønderport	307 368	285 839	244 489	*86*	135 882	7 360	15 400	778	409	5 091	3 511
121	Tinghøj	283 429	270 876	243 143	*90*	181 491	5 310	12 477	768	768	9 599	7 873
122	Tistrup	604 761	571 857	406 682	*71*	290 429	12 200	31 468	1 918	1 922	23 918	4 870
123	Tjæreborg	424 615	375 189	325 899	*87*	217 187	9 110	22 041	1 243	1 150	14 264	3 099
124	Tobøl	234 466	229 141	202 250	*88*	141 110	4 960	11 162	306	756	9 318	2 955
125	Tarm	323 281	304 669	272 524	*89*	196 613	7 690	14 880	1 911	1 093	13 642	5 494
126	Tarp	334 260	313 227	252 374	*81*	203 418	7 540	15 800	151	1 341	16 806	5 566
127	Varde & o.	602 100	576 642	496 635	*86*	293 918	13 120	30 985	1 212	1 833	22 631	10 478
129	Vester Nebel	478 679	447 279	354 219	*79*	272 398	8 400	23 900	433	1 547	18 553	6 447
130	Vester Vedsted	412 567	407 995	382 071	*94*	276 680	8 590	22 008	1 484	1 315	16 520	6 918
131	Vittarp	273 494	268 303	235 348	*88*	159 916	4 960	12 677	360	595	7 472	3 582
132	Vong	129 184	122 966	113 958	*93*	84 466	3 260	6 714	45	439	5 412	1 237
134	Vostrup	264 059	261 632	236 835	*91*	177 874	5 580	13 391	884	896	11 041	3 572
135	Vrøgum	435 803	404 747	347 701	*86*	241 710	9 560	24 754	1 289	1 441	17 794	3 640
139	Ølgod	544 944	523 927	487 040	*93*	352 830	14 850	36 181	2 812	2 296	28 429	7 690
141	Ørbæk *)	321 595	313 344	279 112	*89*	202 343	5 510	18 877	578	890	11 053	6 548
142	Øse	500 033	470 519	385 977	*82*	269 878	11 270	31 193	907	1 661	20 570	5 546
200	Esbjerg & o.	5 003 998	3 404 030	2 838 747	*83*	2 165 961	98 510	175 807	10 023	19 089	215 523	48 575
220	»Fremª, Esbjerg	2 080 016	1 808 286	1 445 537	*80*	1 260 924	21 500	59 690	31	1 668	20 063	15 017
1	Aasted	329 076	312 298	286 713	*92*	218 785	7 680	16 264	1 488	967	11 985	5 366
2	»Alfaª, Højslev	505 687	455 572	405 506	*89*	340 134	11 830	24 131	1 662	1 747	20 110	8 933
3	Asp	493 098	468 391	441 331	*94*	308 636	11 030	28 381	1 457	1 264	15 648	5 549
7	Breum	503 554	484 485	418 303	*86*	306 300	11 270	26 291	2 974	1 548	19 203	6 391
8	Balling	250 193	237 740	205 423	*86*	164 922	7 080	15 154	620	972	12 042	2 102
11	Djeld	354 387	353 773	237 300	*67*	206 729	9 150	10 214	1 348	904	10 919	1 251
12	Durup	235 084	220 658	188 992	*86*	140 933	6 170	11 491	557	778	9 642	2 004
13	Dollerup	164 922	155 739	138 559	*89*	104 423	4 970	8 191	661	689	8 540	1 867
14	Egebjerg	214 815	203 569	36 302	*18*	22 235	850	3 600	31	0	0	943
15	Ejerslev	231 319	227 432	206 865	*94*	146 377	5 930	11 227	546	958	11 867	2 175
16	Ejsing	446 240	432 231	360 084	*83*	282 041	11 120	21 156	2 932	1 390	17 221	5 714
17	Erslev	323 957	317 463	268 578	*85*	171 377	6 590	15 241	205	1 129	13 837	4 390
18	Estvad-Rønbjerg	342 427	334 342	307 374	*92*	231 881	9 070	20 914	2 105	1 116	13 812	1 949
21	Faarbæk	258 181	257 813	215 474	*84*	160 403	5 390	6 052	1 140	553	6 856	2 507
22	Flade	272 080	263 484	176 015	*67*	135 205	6 220	12 227	109	1 170	12 501	2 861
23	Feldborg	234 346	229 282	183 718	*80*	147 547	5 600	13 791	976	816	9 760	1 819
24	Finderup	189 635	178 910	170 364	*95*	129 092	4 620	10 991	1 202	573	7 088	3 219
25	Fly	336 671	313 634	281 864	*90*	235 141	8 140	19 724	834	1 075	13 344	3 816
26	»Fremad«, Feldborg	238 260	233 163	156 118	*67*	123 603	7 230	16 549	499	328	4 059	999
27	Frøslev	416 347	414 317	390 902	*94*	288 049	10 360	20 593	1 598	1 260	15 624	7 039
28	Fur	329 481	320 393	316 871	*99*	206 788	9 210	22 768	2 100	994	12 338	4 232
31	Glyngøre	322 748	303 323	247 204	*82*	166 306	7 820	10 491	1 296	1 359	17 942	2 161
32	Grættrup	267 489	260 013	231 358	*89*	157 231	7 190	16 841	1 101	767	10 248	2 276
33	Grønning	177 906	170 976	147 454	*86*	113 275	4 100	7 664	623	0	0	2 028
34	Gudum	358 690	353 542	288 402	*82*	213 157	10 280	21 854	1 119	0	0	4 376
35	Gullerup	137 358	135 843	106 530	*78*	66 214	3 540	7 327	148	495	6 147	1 009

*) Omregnet til 12 mdr.

i kalenderåret

nial														
Røg- og shagtobak	Skråtobak	Blød sæbe og husholdningssæbe	Toiletsæbe	Høstbindegarn	*Cykler*	*Papir*	*Manufaktur en gros*	*Manufaktur, konfektion, skotøj detail*	*Skotøj en gros*	*Isenkram*	*Møbler*	*Markfrø (bruttopris) 1951/52*	
12	13	14	15	16	17	18	19	20	21	22	23	24	24a
Kr.	Kr.	Kr.	Kr.	kg	Kr.	Kr.	Kr.	Kr.	Kr.	Kr.	Kr.	kg	Kr.
1 524	814	4 616	823	2 125	433	7 740	25 976	4 533	6 301	35 692	1 216	6 701	31 790
2 126	221	1 652	237	50	1 425	3 167	4 297	0	4 559	19 341	575	797	2 118
1 373	220	3 935	952	1 800	752	6 594	32 325	548	6 019	33 535	1 624	3 839	19 800
1 523	333	2 083	793	1 495	839	5 997	32 129	2 331	9 028	31 406	549	3 932	18 747
3 049	601	2 736	275	550	1 580	3 547	817	57 139	4 524	39 651	1 349	2 297	9 850
1 903	389	2 508	1 125	1 500	1 140	3 540	7 696	21 370	5 392	22 514	0	3 300	16 727
3 114	1 589	4 189	1 607	1 975	1 695	8 281	18 591	8 152	10 077	63 749	5 708	* 3 417	16 303
3 543	1 089	4 747	742	1 575	3 135	8 965	31 689	1 912	10 662	47 343	5 006	3 585	17 473
2 161	1 077	3 056	786	975	1 856	5 210	21 605	2 737	4 069	24 895	768	3 501	17 517
5 667	542	2 665	958	1 270	2 795	5 220	10 979	749	9 531	43 907	2 730	5 073	17 887
2 673	226	3 594	775	0	970	3 032	9 701	1 897	8 744	23 700	912	* 4 557	21 287
2 568	813	6 219	1 953	1 875	4 989	10 499	41 089	84 374	6 184	53 876	1 706	0	0
1 233	333	1 667	657	1 250	2 632	5 615	15 321	12 824	7 953	33 290	4 186	5 364	26 556
4 500	1 251	3 578	1 614	1 950	2 185	9 342	40 715	2 140	8 101	40 824	2 084	3 963	20 944
2 970	702	2 832	870	1 375	6 001	4 423	19 298	9 145	3 698	30 892	1 975	4 916	24 122
1 089	642	1 574	315	575	1 715	2 691	9 132	1 631	2 091	12 232	0	2 098	10 572
1 621	1 129	2 731	801	1 250	1 518	4 929	21 358	547	6 254	24 011	344	3 160	14 760
4 164	1 638	5 770	1 241	1 500	6 607	6 344	44 510	6 142	6 979	34 360	1 049	5 102	23 660
3 213	1 477	7 076	1 416	2 725	2 309	9 328	45 061	3 180	21 509	52 484	339	8 633	38 276
1 926	576	3 791	841	2 050	3 948	4 722	18 502	5 063	5 862	37 401	1 271	5 805	27 943
3 544	910	6 820	1 777	3 000	1 879	8 106	21 527	35 890	7 159	40 697	841	9 078	42 495
26 931	5 291	65 457	15 032	250	18 863	79 728	210 077	9 596	73 894	233 946	46 682	* 20	83
4 734	1 293	15 195	3 368	1 750	9 331	20 961	30 177	3 075	22 534	83 801	14 734	5 630	25 046

Afdeling: 11. Skive

Kr.	Kr.	Kr.	Kr.	kg	Kr.	Kr.	Kr.	Kr.	Kr.	Kr.	Kr.	kg	Kr.
3 615	1 636	4 341	985	1 825	1 447	5 772	18 901	3 014	3 244	34 147	1 403	2 851	13 106
4 721	2 107	6 966	1 106	1 950	1 651	10 371	1 379	7 759	813	43 166	233	2 184	9 551
3 590	769	4 266	1 302	4 200	5 677	5 928	41 332	890	8 466	68 361	2 041	6 602	30 479
3 631	2 210	5 533	1 142	2 450	2 168	8 679	26 962	8 254	1 823	63 678	439	2 153	10 057
1 076	2 048	4 181	911	750	36	4 364	9 187	7 849	1 651	16 190	1 224	1 871	8 830
342	1 150	3 643	313	2 425	77	3 550	6 416	378	3 533	16 617	0	3 267	15 971
758	1 121	3 213	601	1 737	4 275	3 295	10 936	6 343	2 765	19 679	766	1 931	9 265
467	495	2 440	565	300	246	3 348	11 540	1 748	2 877	13 901	476	476	2 337
401	270	894	65	450	106	769	2 325	1 465	4 097	5 305	0	* 1 199	5 649
1 306	1 737	3 011	812	125	1 108	6 264	20 485	988	4 579	26 495	569	1 893	8 399
3 521	766	4 752	1 368	1 725	401	9 205	22 455	2 333	3 932	39 275	442	1 286	5 036
3 588	2 773	3 216	961	1 750	1 691	7 462	29 973	2 697	8 292	46 335	751	2 160	10 296
1 659	426	4 763	695	1 775	1 515	5 752	23 145	4 138	6 362	34 380	201	2 533	8 182
1 737	0	4 392	628	2 075	2 479	3 457	16 860	52	5 709	26 151	363	4 972	19 278
2 367	1 235	3 175	456	1 100	368	3 864	16 023	0	2 711	16 790	1 054	1 261	5 636
674	963	3 087	663	800	2 153	4 026	10 162	143	6 700	12 913	74	4 897	19 209
2 999	459	1 980	745	1 020	1 497	3 755	14 664	517	4 182	16 463	194	3 757	11 312
4 450	1 301	5 354	1 393	2 075	14	7 266	13 854	5 088	2 177	18 404	0	2 965	12 433
1 030	428	1 547	196	575	2 491	2 907	9 726	847	4 960	11 584	0	1 960	7 604
5 513	2 914	5 693	1 759	3 450	1 567	7 208	31 996	263	4 988	55 410	1 421	4 284	20 808
5 090	2 228	4 660	1 017	1 700	972	6 840	36 057	9 130	6 654	48 082	2 348	1 624	8 547
823	1 956	4 416	657	0	4 544	7 103	34 808	1 019	5 462	27 379	583	* 56	283
2 670	1 946	2 923	594	1 075	4 108	5 851	21 863	6 554	4 676	30 697	378	1 627	7 133
619	932	2 804	486	1 041	1 020	2 443	8 145	4 328	748	17 495	0	1 690	7 309
1 397	1 152	4 273	913	1 900	783	7 476	23 063	0	5 956	37 823	144	6 586	27 527
1 646	611	1 919	306	1 100	1 667	2 838	13 297	134	4 898	17 326	156	1 708	9 270

Nr.	Foreningens Navn	Indkøb i foreningens regnskabsår af: Butiksvarer *ialt*	Butiksvarer, *der kan fås i* F. D. B.	Butiksvarer *leveret af* F. D. B.	Forholdet mellem kol. 4 og kol. 3	Indkøb i F. D. B.: Kolonial ialt	Margarine	Mel	Ost	Kaffe		Cigarer og cigarillos
	1	2	3	4	5	6	7	8	9	10	10a	11
		Kr.	Kr.	Kr.	pct.	Kr.	kg	kg	kg	kg	Kr.	Kr.
38	Hald	426 909	411 496	349 463	*85*	242 290	11 090	31 506	893	1 400	17 181	5 975
39	Handbjerg	168 687	163 398	110 681	*68*	84 657	4 540	9 677	517	477	5 916	268
40	Herrup	210 641	205 252	181 603	*89*	156 170	4 490	13 691	672	891	11 044	1 655
41	Højslev & o.	514 039	458 603	406 431	*89*	315 767	11 930	25 536	1 326	1 507	18 167	4 878
42	Hem	327 264	312 271	252 398	*81*	191 727	6 920	11 877	486	1 170	14 387	3 085
45	Ilskov	322 735	294 349	258 349	*88*	173 835	5 920	13 691	201	715	8 852	3 032
47	Jebjerg	533 297	445 121	401 651	*90*	265 585	9 780	18 404	1 687	981	12 144	13 627
49	Kirkeby	185 874	169 122	152 135	*90*	110 536	4 100	8 827	472	585	7 249	2 664
50	Kjeldbjerg	350 703	340 816	319 824	*94*	219 147	9 600	23 668	1 690	1 422	17 616	6 759
51	Krejbjerg	317 892	297 304	252 014	*85*	187 898	8 290	15 741	1 318	927	11 498	3 919
53	Karby	256 663	255 661	233 140	*91*	144 125	4 450	8 527	1 349	472	5 864	3 300
54	Laanum	294 206	284 355	256 928	*90*	191 968	7 930	19 168	605	1 003	12 427	3 385
55	Lem	331 592	324 587	282 962	*87*	215 201	11 110	24 618	2 507	1 305	15 804	2 603
56	Lihme *)	535 901	518 900	479 556	*92*	368 325	16 840	30 070	3 492	2 183	26 272	3 960
58	Lund	304 968	292 849	266 230	*91*	192 129	6 610	14 391	1 413	697	8 638	3 744
59	Lyby	299 933	274 790	255 489	*93*	189 568	6 280	14 141	1 136	670	8 132	5 504
60	Lysgaard	226 002	215 116	193 706	*90*	133 225	6 210	13 841	288	648	7 912	5 010
61	Løddcrup	315 079	309 485	276 418	*89*	213 765	8 900	17 004	174	1 159	14 056	3 173
62	Løgstrup	728 894	710 424	627 451	*88*	447 746	21 320	48 985	1 072	2 205	27 309	13 702
64	Laastrup	171 114	169 144	150 047	*89*	90 274	3 640	9 787	416	576	7 143	4 508
67	Mogenstrup	424 345	423 740	350 393	*83*	270 438	10 870	31 970	1 357	977	11 855	2 920
68	Mollerup	178 701	176 770	149 472	*85*	107 668	5 100	8 427	611	607	7 537	3 681
69	Mønsted	240 294	227 759	193 405	*85*	147 049	7 440	16 704	538	882	10 927	1 609
72	Nykøbing M.	406 681	362 486	348 167	*96*	287 252	13 982	24 988	2 360	2 442	32 494	6 249
74	Nørre Rind	194 477	187 171	156 472	*84*	116 315	5 830	14 441	857	666	8 129	808
77	Oddense	354 453	331 335	292 912	*88*	211 470	9 620	20 543	1 932	1 048	13 023	6 234
78	Outrup	184 611	178 944	155 544	*87*	110 290	5 510	8 952	968	783	9 694	2 321
80	Ramsing	367 760	349 248	286 944	*82*	205 115	9 520	19 754	916	787	9 768	3 297
81	Ravnstrup	428 733	393 043	348 475	*89*	256 892	9 300	20 868	1 418	1 206	15 022	3 344
82	Redsted	518 202	512 925	443 266	*86*	323 214	10 550	18 254	2 373	1 606	19 504	4 849
83	Resen	220 286	217 963	201 048	*92*	163 573	5 160	9 777	357	639	7 911	1 248
84	Rettrup	217 330	204 728	174 598	*85*	137 304	5 260	10 041	899	571	7 079	2 203
85	Roslev	336 779	318 256	278 312	*87*	191 476	8 840	18 329	1 280	1 251	15 361	6 392
86	Rødding	571 639	529 900	483 509	*91*	343 860	17 900	31 570	3 708	2 574	32 656	6 410
91	Sejerslev	519 156	479 012	425 154	*89*	321 548	13 640	23 604	724	2 282	27 602	8 709
92	Selde	197 925	185 064	153 448	*83*	123 089	4 700	8 472	535	630	7 808	991
93	Sillerslev	263 952	260 476	217 027	*83*	165 678	6 698	12 591	1 166	867	10 699	1 528
94	Sjørup *)	251 132	247 292	202 228	*82*	161 500	7 930	18 768	935	895	11 101	4 921
96	Skive & o.	572 826	540 526	495 846	*92*	276 346	15 564	27 823	3 796	2 574	31 922	9 335
97	Skringstrup	253 718	244 681	217 639	*89*	154 785	6 680	16 904	765	990	12 277	6 825
98	Stoholm	371 966	351 903	313 159	*89*	227 760	10 300	28 431	1 322	1 075	12 892	3 910
99	Struer & o.	769 818	661 880	517 243	*78*	419 481	24 290	40 445	1 138	4 036	50 186	3 301
100	Sønder Draaby	245 700	223 974	181 712	*81*	134 092	5 720	12 077	798	1 066	13 193	2 400
104	Tastum	154 718	151 426	130 931	*87*	107 683	4 240	8 677	652	556	6 858	2 246
105	Taarup	275 010	262 606	242 175	*92*	149 659	8 100	19 654	1 216	1 174	14 558	6 085
106	Thise	235 482	226 492	214 603	*95*	150 656	5 590	13 616	1 013	697	8 649	4 915
107	Thorum	384 939	371 101	292 578	*79*	209 880	7 420	18 648	1 350	1 170	14 128	3 231
108	Thorup *)	199 650	198 744	160 726	*81*	120 302	4 510	7 952	507	670	8 309	1 768
109	»Tryg«, Vejby	84 384	83 043	71 551	*86*	51 971	2 670	6 189	587	319	3 952	869
111	Tødsø	411 020	398 020	329 293	*83*	251 551	10 540	22 854	1 209	1 564	18 722	4 041
112	Tøndering	235 208	220 280	190 146	*86*	152 510	6 590	13 641	428	886	10 979	2 867
113	Tøving	158 070	152 450	102 252	*67*	78 409	3 950	8 827	117	441	5 471	593
115	Ulbjerg & o.	179 170	170 137	141 291	*83*	88 781	4 360	9 427	537	670	8 307	2 625
117	Vejby	147 597	137 539	116 531	*85*	86 351	3 550	7 927	533	486	6 026	2 579
119	Vester Assels	242 510	241 156	200 464	*83*	150 718	5 130	9 127	649	871	9 666	3 677

*) Omregnet til 12 mdr.

i kalenderåret

nial

Røg- og shag-tobak	Skrå-tobak	Blød sæbe og husholdnings-sæbe	Toilet-sæbe	Høst-bindegarn	*Cykler*	*Papir*	*Manufaktur en gros*	*Manufaktur, konfektion, skotøj detail*	*Skotøj en gros*	*Isenkram*	*Møbler*	*Markfrø (bruttopris) 1951/52*	
12	13	14	15	16	17	18	19	20	21	22	23	24	24a
Kr.	Kr.	Kr.	Kr.	kg	Kr.	Kr.	Kr.	Kr.	Kr.	Kr.	Kr.	kg	Kr.
4 795	2 316	6 202	1 720	2 408	2 316	11 379	33 276	11 276	7 582	39 804	1 540	5 939	21 482
657	84	1 707	230	1 150	870	3 283	6 428	623	4 156	10 536	128	* 37	161
2 249	1 031	2 538	989	1 450	175	3 237	6 289	318	1 423	13 991	0	2 788	13 514
3 586	3 448	6 448	1 740	1 875	2 089	7 453	25 502	5 899	4 708	45 013	0	3 967	15 816
1 313	1 117	3 469	308	2 925	82	5 067	11 210	13 801	1 279	28 674	558	2 600	13 388
3 876	252	1 909	694	1 300	3 035	4 434	30 952	3 370	10 813	30 419	1 491	788	3 380
2 406	2 889	3 647	704	3 325	7 489	7 456	42 303	9 664	5 268	62 413	1 473	3 683	16 766
887	673	2 175	226	1 650	192	3 841	13 338	3 606	1 463	19 159	0	631	3 074
4 150	1 318	5 799	1 261	1 875	1 521	9 367	34 129	9 220	3 046	37 960	5 434	4 223	18 014
4 740	1 992	4 112	967	1 200	580	4 709	16 262	5 374	4 719	31 045	1 427	1 870	9 111
2 132	1 566	2 790	688	2 300	3 153	5 606	41 494	87	3 775	33 444	1 456	747	3 465
4 649	1 682	4 677	970	1 850	795	6 038	16 666	9 094	5 252	26 791	324	3 654	14 168
2 403	1 603	5 841	842	1 850	492	6 566	20 691	10 853	1 934	27 058	167	3 093	12 495
4 471	4 363	8 331	1 597	2 575	1 261	12 275	37 951	7 832	6 509	44 355	1 048	3 304	14 799
4 651	1 999	4 048	1 280	1 235	2 079	8 179	21 780	4 223	4 279	32 177	1 384	2 770	11 411
2 379	1 079	3 717	1 011	2 700	889	5 911	18 633	4 084	3 296	32 675	433	1 856	8 025
2 447	651	2 729	636	1 593	772	4 990	19 752	439	6 230	27 253	1 045	3 380	14 263
2 509	1 577	5 217	1 485	3 250	2 786	6 833	14 214	478	3 729	33 873	740	1 142	5 434
5 158	2 166	12 531	3 362	3 975	2 889	15 562	59 919	5 655	17 100	74 706	3 874	14 008	52 759
2 513	282	1 729	590	688	194	3 089	23 761	1 912	4 879	25 798	140	3 077	13 602
2 134	922	5 178	1 264	2 475	4 554	7 111	22 205	4 133	3 738	37 354	860	6 157	24 362
1 986	1 490	1 959	663	1 475	842	4 099	14 829	28	4 308	17 230	468	1 033	4 601
4 661	999	2 865	774	1 325	818	5 701	15 735	2 291	4 950	16 598	263	1 886	6 196
4 061	3 357	9 098	2 218	12	6 564	14 775	8 543	2 320	5 044	21 050	2 619	312	961
390	457	2 592	498	725	530	4 037	11 973	1 521	3 962	17 819	315	3 257	14 094
2 796	2 418	4 375	1 070	2 300	1 248	6 420	22 533	8 578	5 278	36 695	690	2 964	14 504
1 225	1 196	2 761	525	1 600	347	3 990	15 960	619	2 395	21 450	493	1 213	5 364
3 601	1 878	5 036	811	1 982	193	7 502	28 547	6 059	5 206	33 637	685	1 771	8 325
1 449	622	5 064	633	2 125	4 120	7 508	22 077	1 335	6 778	44 763	5 002	4 592	16 691
4 636	1 566	5 037	1 469	2 436	3 891	9 008	43 632	1 686	8 038	52 586	1 211	2 996	13 653
1 612	39	2 291	108	750	506	4 034	12 087	1 411	3 688	15 595	154	1 767	6 589
1 635	642	2 655	466	1 025	276	4 341	9 757	5 315	1 749	15 526	330	263	1 173
2 605	1 191	4 425	978	1 550	1 483	8 342	24 122	7 679	5 179	39 832	199	1 750	8 102
6 259	3 329	9 976	1 848	2 300	462	15 960	56 596	10 518	5 895	49 474	744	1 724	8 515
6 148	5 057	8 611	2 025	2 400	1 120	13 469	32 831	1 278	6 410	48 085	413	3 505	16 087
1 673	1 765	2 734	534	1 125	237	2 223	6 711	5 704	2 321	12 902	261	1 638	8 523
2 817	1 389	2 600	428	825	1 301	4 872	13 626	136	3 862	27 439	113	498	2 457
2 730	1 694	4 052	923	1 245	193	6 358	7 415	4 628	4 346	17 622	166	2 611	10 081
5 258	2 607	9 245	2 026	264	5 193	16 269	3 025	109 179	314	73 937	11 583	70	402
4 548	1 151	3 812	1 182	900	1 737	5 719	17 822	4 128	5 006	27 775	667	3 506	15 446
4 109	1 244	6 924	1 064	2 250	1 084	6 159	16 496	7 569	6 823	46 912	356	3 624	15 373
6 191	818	12 757	2 212	315	3 374	19 050	25 305	8 077	7 455	33 366	1 135	* 267	1 092
1 289	1 417	3 189	815	725	2 326	5 250	12 427	÷ 79	3 462	23 921	313	1 173	5 800
578	540	1 934	536	1 500	414	4 181	2 024	1 621	1 626	13 126	256	2 603	10 945
4 097	1 517	3 787	1 066	1 975	3 051	6 622	31 191	5 768	4 358	36 534	4 992	3 906	17 746
4 826	1 010	2 995	807	1 158	584	5 239	18 297	5 921	3 093	30 260	553	1 235	6 126
1 017	1 261	2 940	690	2 025	1 367	7 307	23 578	11 503	2 659	35 630	654	2 693	11 677
1 961	2 229	1 706	415	1 900	311	3 178	8 420	619	2 868	24 932	96	1 939	8 689
703	817	1 452	279	403	91	2 067	5 859	551	437	10 688	87	991	4 116
2 705	2 547	4 693	1 535	4 200	1 654	6 812	20 929	44	2 615	44 788	900	2 556	12 238
1 043	1 180	1 959	511	2 175	370	4 390	10 721	2 828	1 772	17 008	547	2 484	13 336
1 162	1 595	1 856	101	1 250	364	2 406	6 347	1 359	907	12 295	165	1 057	4 843
1 172	818	2 150	414	350	1 984	2 579	12 574	0	4 778	30 323	272	1 841	7 270
1 065	798	1 745	225	625	303	3 642	9 465	1 815	1 139	13 532	284	1 010	4 398
1 724	1 117	2 776	446	2 000	3 394	4 609	14 348	2 314	4 056	20 683	342	625	2 468

Nr.	Navn	Indkøb i foreningens regnskabsår af: Butiksvarer *ialt*	Butiksvarer, *der kan fås i* F. D. B.	Butiksvarer *leveret af* F. D. B.	Forholdet mellem kol. 4 og kol. 3	Indkøb i F. D. B.: Kolonial ialt	Margarine	Mel	Ost	Kaffe		Cigarer og cigarillos
	1	2	3	4	5	6	7	8	9	10	10a	11
		Kr.	Kr.	Kr.	pct.	Kr.	kg	kg	kg	kg	Kr.	Kr.
120	Vils	366 185	349 805	296 447	*85*	206 693	11 020	25 004	202	1 306	15 852	7 405
121	Vinde	166 454	160 787	148 193	*92*	99 218	4 580	9 977	648	517	6 415	1 597
122	Vinderup & o.	431 204	383 593	258 440	*67*	209 076	12 500	23 931	1 202	1 512	18 722	3 230
123	Vinkel	416 915	398 965	339 483	*85*	242 441	10 490	23 538	580	193	2 407	4 909
124	Vroue	258 485	251 916	211 803	*84*	148 714	5 870	13 811	549	693	8 577	5 204
130	Ørding	283 886	279 239	245 078	*88*	185 933	9 539	17 924	214	1 106	13 971	2 413
131	Ørum, H.	229 365	223 860	206 549	*92*	163 901	5 610	14 491	1 472	919	10 135	1 539
132	Øster Assels	659 995	649 954	580 128	*89*	437 908	12 500	27 686	2 562	1 061	11 760	4 468
133	Øster Hjerm	292 385	287 032	245 451	*86*	176 627	6 760	17 479	929	695	8 559	3 788
134	Øster Hvidbjerg	333 582	325 182	259 640	*80*	176 931	5 280	10 556	618	706	8 760	3 105
		Kr.	Kr.	Kr.	pct.	Kr.	kg	kg	kg	kg	Kr.	Kr.
1	Aaker & Aakirkeby	1 336 544	1 132 494	980 508	*87*	669 718	23 730	45 862	2 823	3 490	43 470	13 398
2	Aarsdale	365 130	295 350	268 030	*91*	196 861	5 040	4 304	379	1 225	15 391	3 610
3	Aarsballe	739 251	664 913	576 938	*87*	400 846	13 570	4 379	1 626	2 005	24 975	4 852
4	Allinge	298 049	261 355	207 945	*80*	146 660	4 220	6 992	625	1 015	12 628	1 715
5	Arnager	138 844	115 797	104 904	*91*	78 027	4 490	5 063	655	585	7 302	759
8	Bodilsker	273 472	244 970	226 919	*93*	171 386	5 100	10 870	1 069	905	11 471	3 681
15	Gudhjem	302 225	267 521	242 786	*91*	163 478	4 450	8 251	1 553	1 235	15 461	2 126
17	Hasle & o. *)	300 156	251 363	209 555	*83*	146 389	5 560	12 821	1 075	1 235	15 498	1 115
21	Klemensker	835 571	741 086	662 894	*89*	459 031	15 450	27 976	2 041	2 225	27 969	1 133
23	Lobbæk	337 697	289 129	276 128	*96*	205 001	7 370	5 881	852	1 205	15 031	6 390
24	Listed	263 071	250 587	237 567	*95*	183 095	3 540	2 456	406	1 065	10 811	1 762
26	Nyker	605 749	573 398	518 621	*91*	378 030	10 030	19 611	1 289	1 755	21 942	6 746
27	Nylars	271 748	263 988	247 743	*94*	185 304	4 980	11 008	1 076	860	10 662	2 780
28	Nexø	742 835	636 002	583 273	*92*	470 141	10 550	10 922	925	2 460	30 918	5 418
31	Olsker	277 606	234 684	212 881	*91*	176 727	3 910	10 945	816	725	9 099	1 174
33	Pedersker	557 970	500 414	464 771	*93*	296 403	10 930	12 733	2 206	2 050	25 594	9 900
34	Poulsker	327 031	299 328	254 301	*85*	176 955	5 130	14 126	291	1 145	11 345	5 691
36	Rønne	397 997	350 013	309 988	*89*	256 413	9 870	17 874	2 044	2 025	24 825	4 031
37	Rutsker	521 702	483 074	454 112	*94*	318 795	6 370	14 330	1 359	1 155	14 488	7 722
38	Rø	445 205	361 418	326 234	*90*	220 849	7 320	14 778	1 194	1 000	12 570	2 158
41	Sandvig	319 139	287 632	267 124	*93*	204 607	2 600	5 597	996	1 440	14 768	1 994
42	Snogebæk	472 202	418 266	389 482	*93*	299 415	8 290	10 878	755	1 455	18 121	3 468
43	Stenseby	410 150	339 091	296 402	*87*	219 755	5 520	11 936	1 202	1 080	13 558	2 577
44	Svaneke & o.	345 988	332 984	281 576	*85*	222 074	5 330	9 380	162	1 420	17 718	2 525
47	Tejn	415 292	380 267	311 392	*82*	224 938	2 720	13 414	2 099	1 212	15 244	1 094
49	Vestermarie	431 680	421 929	408 072	*97*	315 192	9 620	18 414	1 850	1 535	19 244	5 749
50	Vang	289 033	241 957	225 476	*93*	162 549	4 160	7 795	1 507	770	9 694	2 319
52	Østermarie	353 555	319 362	272 753	*85*	193 511	6 700	16 601	769	1 495	19 020	1 991
54	Østerlars	577 006	539 805	472 482	*88*	322 423	14 120	26 020	539	1 865	23 337	3 076

*) Omregnet til 12 mdr.

		Kr.	Kr.	Kr.	pct.	Kr.	kg	kg	kg	kg	Kr.	Kr.
1	Agger	232 796	203 342	162 076	*80*	145 844	6 460	14 377	882	1 078	12 885	1 637
2	Arbejderforen. Thisted	322 320	285 048	258 140	*91*	208 538	8 080	19 034	1 103	1 959	23 176	3 507
4	Bedsted	400 989	398 526	372 216	*93*	321 362	13 700	24 539	1 804	1 733	21 563	6 342
5	Bjergby	209 245	207 891	115 708	*56*	84 426	4 970	13 377	36	733	8 981	1 537
10	Frøstrup	350 129	348 016	315 228	*91*	236 405	8 620	26 172	924	1 543	18 854	3 972
14	Hassing	257 539	251 139	216 845	*86*	158 722	5 600	12 789	1 147	897	10 993	3 302

i kalenderåret

nial

Røg- og shag-tobak	Skrå-tobak	Blød sæbe og husholdnings-sæbe	Toilet-sæbe	Høst-bindegarn	*Cykler*	*Papir*	*Manufaktur en gros*	*Manufaktur, konfektion, skotøj detail*	*Skotøj en gros*	*Isenkram*	*Møbler*	*Markfrø (bruttopris) 1951/52*	
12	13	14	15	16	17	18	19	20	21	22	23	24	24a
Kr.	Kr.	Kr.	Kr.	kg	Kr.	Kr.	Kr.	Kr.	Kr.	Kr.	Kr.	kg	Kr.
1 950	1 743	5 361	1 018	3 000	1 522	11 446	22 612	3 198	5 123	45 617	236	2 359	12 034
517	707	2 930	731	977	595	4 619	18 172	6 049	534	18 409	597	529	2 895
2 135	451	6 440	544	2 750	182	4 668	311	502	883	42 729	89	4 813	18 245
914	47	6 691	1 508	2 875	898	7 568	30 142	10 863	6 250	40 147	1 174	2 352	10 681
3 656	1 295	3 011	806	1 650	2 046	4 660	19 834	4 232	4 173	26 348	1 796	2 821	12 306
1 998	1 692	3 671	945	1 875	413	6 416	15 176	771	3 517	32 224	628	1 362	6 720
1 250	1 212	3 072	973	1 725	1 064	4 095	14 835	2 938	1 456	18 071	189	3 929	14 196
3 927	2 777	5 076	1 161	3 300	4 831	10 377	43 545	3 853	4 590	74 418	606	* 1 958	8 512
1 760	281	2 420	963	3 396	1 555	4 124	15 079	601	7 541	38 040	1 884	4 007	18 725
3 719	1 979	2 600	750	2 700	2 616	5 328	36 806	562	5 415	29 769	2 213	1 889	9 311

Afdeling: 12. Rønne

Kr.	Kr.	Kr.	Kr.	kg	Kr.	Kr.	Kr.	Kr.	Kr.	Kr.	Kr.	kg	Kr.
6 287	99	13 867	3 898	0	7 183	22 893	154 425	0	16 885	105 075	4 329	0	0
801	0	3 923	694	675	854	8 150	26 891	0	5 830	28 576	868	1 616	8 022
6 125	0	6 826	2 158	4 850	2 433	11 446	75 567	4	15 338	69 735	1 569	7 496	37 265
1 510	0	3 894	870	150	2 176	4 843	28 148	0	3 580	20 240	2 298	74	415
483	0	1 808	452	250	269	3 037	12 805	0	2 675	8 091	0	0	0
1 704	0	3 006	694	2 500	1 042	6 634	20 124	0	3 716	23 981	36	3 137	15 792
1 559	122	3 491	925	275	2 510	6 377	35 531	0	5 110	29 435	345	* 605	3 634
926	0	4 501	619	1 250	5 653	8 128	13 004	0	4 841	31 376	164	1 496	7 586
2 589	34	6 667	1 173	0	4 349	14 284	87 323	2	16 797	80 353	755	0	0
1 623	21	495	496	3 025	715	6 962	25 392	0	5 532	32 253	273	4 484	21 775
1 026	7	2 446	478	1 150	1 506	4 104	22 629	0	3 756	22 072	405	1 346	6 899
2 734	0	15 195	2 713	4 650	1 891	11 094	59 794	7	8 989	58 194	622	6 711	35 232
1 527	85	2 897	950	2 000	981	4 513	23 403	0	6 289	27 096	157	3 218	16 286
3 096	21	6 575	1 405	1 100	3 246	14 364	43 752	0	10 562	40 775	433	3 000	13 288
2 349	0	2 974	365	1 075	368	3 904	13 187	0	1 379	17 316	0	2 062	9 900
3 602	35	9 088	4 590	3 350	3 172	14 679	75 437	0	8 054	64 309	2 717	5 222	26 089
4 591	22	2 947	1 038	2 950	3 125	6 847	27 552	0	4 654	33 046	2 122	3 052	15 186
3 674	0	6 760	1 967	600	2 870	9 805	1 687	41	9 415	26 972	2 785	795	4 454
4 393	0	5 256	1 857	3 750	6 500	11 285	47 377	0	8 877	59 647	1 631	4 664	24 385
2 294	0	3 407	877	1 900	1 345	6 236	44 223	0	6 901	46 151	529	3 957	19 036
806	0	3 184	777	100	2 707	8 088	26 014	0	3 351	21 649	708	93	492
1 969	148	3 965	713	750	7 199	8 024	38 696	0	4 238	29 662	2 248	1 132	5 421
2 952	0	3 433	1 025	2 075	1 652	6 325	25 880	0	5 064	37 432	294	3 095	15 338
1 914	38	3 012	1 350	2 100	730	6 415	14 282	0	2 730	34 670	675	2 810	12 193
1 779	19	3 163	1 073	750	2 681	9 577	28 070	0	6 398	38 729	999	1 229	6 464
2 098	0	910	1 078	2 425	1 053	7 920	37 836	0	7 645	38 362	64	5 390	26 908
2 703	0	2 590	480	150	3 388	5 447	26 718	172	4 624	20 044	2 534	526	2 723
2 187	0	4 382	887	2 875	1 350	5 834	24 430	29	5 535	41 744	320	5 680	28 039
3 049	21	6 756	1 452	5 300	9 681	9 753	51 043	0	5 988	72 234	1 360	7 858	40 150

Afdeling: 13. Thisted

Kr.	Kr.	Kr.	Kr.	kg	Kr.	Kr.	Kr.	Kr.	Kr.	Kr.	Kr.	kg	Kr.
902	1 467	3 596	171	0	533	3 432	5 159	0	1 088	6 020	0	* 1	2
1 781	959	4 636	886	0	2 588	6 260	7 588	622	9 821	21 842	881	* 84	703
2 518	2 559	3 748	576	4 200	3 071	8 074	1 147	2 127	1 304	33 276	1 855	6 327	35 212
1 113	1 375	841	221	1 100	1 045	2 129	10 163	2 102	4 059	11 543	241	1 332	6 226
4 017	2 294	4 830	982	1 750	1 185	7 170	12 398	1 906	3 116	53 048	0	3 896	17 875
2 739	1 004	1 508	609	1 700	1 553	3 818	16 682	0	2 316	29 465	4 289	4 570	23 702

Nr.	Navn	Indkøb i foreningens regnskabsår af: Butiksvarer *ialt*	Butiksvarer, *der kan fås i* F. D. B.	Butiksvarer *leveret af* F. D. B.	Forholdet mellem kol. 4 og kol. 3	Indkøb i F. D. B.: Kolonial ialt	Margarine	Mel	Ost	Kaffe		Cigarer og cigarillos
	1	2	3	4	5	6	7	8	9	10	10a	11
		Kr.	Kr.	Kr.	pct.	Kr.	kg	kg	kg	kg	Kr.	Kr.
15	Hillerslev	456 850	417 345	381 719	*92*	317 592	13 130	27 089	1 537	1 478	18 316	9 290
16	Hundborg	427 838	426 651	324 260	*76*	196 677	8 050	20 714	1 113	1 482	18 142	5 479
17	Hurup	412 273	408 630	311 671	*76*	244 353	9 670	27 889	2 356	1 055	13 222	5 454
19	Hørdum	277 140	249 294	201 368	*81*	164 307	6 300	16 944	834	716	8 970	2 033
20	Hundstrup & o.	257 609	239 353	209 264	*87*	153 657	5 780	10 634	950	830	10 227	1 534
21	Hanstholm [1]	124 325	99 166	82 620	*83*	62 903	1 540	3 587	84	279	3 476	1 452
23	Klim	196 564	195 562	170 350	*87*	124 639	6 710	11 367	1 132	975	9 470	2 812
24	Koldby	213 898	188 660	180 962	*96*	144 835	5 420	12 450	1 355	884	11 063	3 574
26	Lild Sogn	150 161	149 101	126 661	*85*	98 710	3 550	10 667	358	639	7 734	2 190
27	Lyngs	350 160	344 092	252 399	*73*	206 934	9 030	22 679	1 229	1 034	12 701	4 100
29	Morup Mølle	253 903	240 289	212 714	*89*	170 258	5 550	13 004	596	838	10 166	2 462
31	Nordthye, Thisted	293 421	274 268	259 893	*95*	194 354	5 270	15 684	2 275	770	8 462	4 431
32	Nors	183 684	182 609	173 247	*95*	138 028	4 060	10 839	861	651	7 868	3 674
35	Ræhr	212 825	202 764	182 473	*90*	139 562	5 290	12 980	438	865	10 758	2 299
37	Sjørring	274 954	262 062	242 042	*92*	194 104	6 380	13 965	939	910	11 120	6 596
38	Skjoldborg	233 566	232 095	211 047	*91*	162 176	7 010	11 700	814	1 045	12 662	4 020
39	Skyum & o. *)	246 675	242 211	213 667	*88*	157 413	6 120	14 934	499	806	10 006	3 205
41	Solbjerg	218 474	212 747	190 524	*90*	151 259	4 250	14 495	39	777	10 155	3 061
42	Sperring	158 672	153 382	116 564	*76*	89 689	3 810	4 617	157	617	7 695	1 934
43	Sundby	349 750	347 553	317 525	*91*	242 371	8 180	14 184	898	1 201	14 693	3 954
44	Svankær	228 478	226 186	193 831	*86*	153 985	6 930	15 499	209	990	9 598	1 508
45	Sønderhaa	337 393	304 122	249 761	*82*	202 448	5 780	16 784	1 358	606	7 318	4 032
49	Tæbring	197 605	192 745	183 548	*95*	132 513	3 170	5 417	523	481	5 891	3 592
50	Vesløs	209 572	203 979	191 370	*94*	153 225	4 780	10 767	386	717	8 783	2 180
51	Vestergade, Thisted	364 897	344 035	291 675	*85*	232 858	6 590	24 894	2 429	1 435	17 423	6 214
52	Vester Thorup	338 990	337 875	310 882	*92*	222 521	6 730	17 584	308	1 103	12 397	1 536
53	Vester Vandet	346 959	330 151	301 068	*91*	227 917	7 490	19 639	1 493	950	11 673	5 232
54	Vestervig	283 348	266 267	250 508	*94*	212 597	6 520	15 175	900	802	9 847	2 946
55	Vorupør	167 562	164 291	142 397	*87*	111 628	4 290	10 912	586	613	6 357	1 743
58	Ydby & o.	260 646	254 694	211 687	*83*	158 374	5 200	13 560	105	830	10 232	2 931
59	Øsløs	168 257	165 916	143 257	*86*	100 613	2 830	7 697	482	439	5 458	1 151
60	Østerild	265 712	257 694	221 593	*86*	162 752	6 350	10 094	672	982	11 085	4 315
61	Øster Jølby	442 581	432 337	364 108	*84*	252 760	6 220	12 539	1 761	1 565	18 842	5 974
100	Snedsted	420 824	391 912	352 249	*90*	290 074	10 810	26 064	1 426	1 737	21 294	5 232
		Kr.	Kr.	Kr.	pct.	Kr.	kg	kg	kg	kg	Kr.	Kr.
1	Aabenraa	204 821	161 674	143 752	*89*	117 387	4 160	7 020	1 022	927	11 259	2 623
2	Augustenborg & K. S.	361 965	351 634	314 243	*89*	248 097	8 600	15 550	1 721	1 519	18 852	9 224
3	Avnbøl	268 623	251 957	228 994	*91*	182 827	5 710	13 600	561	666	8 368	3 646
4	Arrild	417 382	416 087	398 803	*96*	297 935	7 040	12 600	1 330	1 499	18 540	6 318
7	Ballum	254 065	238 370	225 503	*95*	173 465	4 290	10 300	564	630	7 782	3 027
8	Bjerndrup & o.	212 467	198 639	178 015	*90*	122 891	3 620	9 725	566	553	6 193	2 339
9	Bylderup Bov	178 262	164 377	145 148	*88*	111 365	3 830	7 575	704	700	8 431	1 996
11	Egernsund & o.	212 080	188 182	168 034	*89*	139 260	6 290	8 800	1 333	736	9 027	4 674
12	Ertebjerg	325 405	314 999	261 380	*83*	200 122	7 180	14 025	790	671	8 313	6 085
13	Ensted Sogn	227 629	222 493	215 279	*97*	153 265	4 510	10 950	1 001	797	9 686	6 926
14	Fynshav	287 556	269 113	231 805	*86*	180 303	6 680	13 400	418	873	10 816	2 395
15	Gasse & o.	239 945	222 293	210 816	*95*	153 126	3 740	8 575	415	752	9 305	5 958
16	Guderup & o.	607 369	579 347	527 202	*91*	384 146	12 100	31 625	2 989	1 062	13 319	8 626
17	Graasten & o.	194 717	180 721	162 819	*90*	130 754	4 680	9 760	1 034	648	8 014	3 282
18	Gaansager	335 680	332 669	309 135	*93*	240 207	5 380	16 475	602	968	12 002	7 484
19	Hørup & o.	460 790	430 080	349 840	*81*	272 924	7 130	13 100	624	54	668	3 897

[1]) Nystartet. Omfatter 8 mdr. *) Omregnet til 12 mdr.

i kalenderåret

nial

Røg- og shag-tobak	Skrå-tobak	Blød sæbe og husholdnings-sæbe	Toilet-sæbe	Høst-bindegarn	*Cykler*	*Papir*	*Manufaktur en gros*	*Manufaktur, konfektion, skotøj detail*	*Skotøj en gros*	*Isenkram*	*Møbler*	*Markfrø (bruttopris) 1951/52*	
12	13	14	15	16	17	18	19	20	21	22	23	24	24a
Kr.	Kr.	Kr.	Kr.	kg	Kr.	Kr.	Kr.	Kr.	Kr.	Kr.	Kr.	kg	Kr.
2 556	1 963	6 645	2 152	4 245	1 069	9 223	17 438	4 069	5 575	26 667	86	12 568	61 784
2 396	1 308	4 545	2 403	2 050	613	7 075	81 731	2 407	1 618	32 455	1 684	2 934	14 303
2 747	1 420	3 863	1 822	5 075	809	5 199	21 913	596	1 439	36 901	461	0	0
789	503	1 847	376	2 262	253	3 278	8 022	592	2 061	22 855	0	4 151	21 399
1 569	1 388	2 792	730	2 900	1 251	4 161	16 895	2 079	5 497	25 587	137	4 029	21 204
1 357	103	742	142	0	249	1 188	5 183	0	4 263	8 362	472	0	0
2 374	308	2 428	496	850	960	4 355	12 639	4 683	1 749	21 276	49	* 3	13
1 754	1 102	2 742	646	1 650	1 217	3 185	5 962	163	1 611	21 140	2 849	3 728	20 637
1 902	1 184	1 740	590	550	1 456	3 085	4 109	2 294	1 067	15 646	294	1 603	6 822
1 865	1 085	1 771	729	2 150	1 907	4 850	11 473	9	5 677	21 472	77	* 2 810	13 211
1 524	1 706	2 453	617	1 925	497	3 720	11 776	9	4 906	21 474	74	* 2 275	11 957
3 084	2 446	1 596	1 024	4 300	5 925	5 232	6 390	1 473	2 832	43 399	288	4 909	24 233
1 535	914	2 089	516	860	355	3 203	7 828	2 745	1 059	19 879	150	1 972	10 335
2 672	642	2 086	612	2 000	3 372	3 050	7 489	109	2 496	26 019	376	3 401	18 123
2 430	1 577	3 489	886	2 100	369	5 674	13 270	634	1 994	25 660	337	2 324	12 374
1 947	932	3 082	1 102	1 300	348	4 105	16 098	296	2 277	25 747	0	2 371	11 964
1 638	1 979	2 328	587	2 775	1 274	5 083	16 581	1 762	4 542	25 595	1 417	3 287	17 291
1 405	807	3 188	396	1 700	201	4 666	11 882	549	1 188	19 873	906	937	4 364
334	873	1 313	339	875	787	2 441	10 422	115	1 408	11 702	0	1 671	8 264
4 455	2 137	5 070	946	2 100	1 514	7 542	22 706	2 234	4 373	34 454	2 331	1 831	8 267
923	956	3 059	446	1 300	537	4 107	9 641	580	2 935	21 997	49	2 459	11 728
2 006	579	2 635	687	2 800	374	4 889	17 462	22	1 988	22 578	0	1 314	6 198
1 955	1 156	1 779	422	1 025	210	3 376	20 552	285	3 559	22 696	357	942	4 043
3 081	594	2 673	317	1 600	254	3 539	7 628	431	2 987	23 221	85	3 025	14 278
3 805	1 982	4 994	1 464	4 725	4 476	4 409	536	1 171	4 415	43 420	390	13 193	66 564
2 605	353	3 498	873	2 000	1 177	6 136	23 009	8 162	7 463	41 715	699	4 370	21 818
3 175	875	3 329	1 014	2 175	1 199	5 659	19 348	1 027	6 395	38 676	847	3 512	17 461
1 812	995	3 201	677	1 700	377	3 273	10 058	14	2 699	21 392	98	4 842	25 290
378	482	2 270	510	12	694	4 833	8 593	2 196	2 635	11 818	0	0	0
2 134	1 576	1 722	382	1 975	1 101	4 322	16 929	1 197	5 146	24 317	301	3 572	17 996
1 912	313	1 126	303	758	1 095	3 857	10 799	1 094	4 934	20 483	382	1 432	6 517
1 599	1 443	3 339	795	1 675	1 947	4 178	15 374	1 098	5 699	29 773	772	3 638	18 513
2 587	1 585	4 558	1 505	1 825	568	11 473	46 354	4 705	4 555	41 041	2 652	1 305	6 163
4 868	2 614	5 122	721	3 625	2 273	5 230	16 961	1 413	1 818	34 383	97	5 647	28 452

Afdeling: 14. Sønderborg

Kr.	Kr.	Kr.	Kr.	kg	Kr.	Kr.	Kr.	Kr.	Kr.	Kr.	Kr.	kg	Kr.
1 987	50	3 401	829	0	174	4 386	7 871	646	6 450	6 626	212	0	0
4 612	1 792	4 548	1 585	1 600	1 407	7 337	11 995	2 503	7 727	35 177	0	1 622	8 493
3 729	248	2 358	654	1 600	3 238	5 556	11 929	1 159	4 528	19 716	41	0	0
5 441	136	5 054	1 495	4 300	2 539	7 691	30 841	3 039	7 496	49 129	133	1 861	9 296
2 230	376	1 472	568	2 900	2 391	5 505	14 169	39	5 940	22 812	1 182	4 750	23 688
2 063	119	1 697	668	1 350	1 739	3 558	18 598	2 022	6 145	22 814	248	1 886	7 133
2 344	630	1 768	629	1 275	323	3 884	9 056	411	4 034	15 967	108	1 285	6 211
2 456	379	2 607	700	0	1 152	5 996	8 832	11	2 938	9 845	0	* 2	22
3 937	446	3 832	1 136	1 500	3 007	4 789	19 721	879	8 819	23 776	267	2 671	14 911
1 626	177	2 840	530	250	1 225	6 608	19 387	2 937	9 566	22 203	88	1 873	9 806
2 282	389	2 753	1 234	2 300	2 848	4 722	13 853	1 556	6 372	22 017	134	2 024	11 092
2 230	281	2 206	1 244	1 350	2 554	4 932	20 691	186	4 097	25 053	177	2 051	10 119
4 897	330	5 023	1 344	875	2 977	10 334	40 007	6 453	21 944	60 156	1 185	6 628	35 493
3 876	665	3 236	599	1 075	2 616	4 160	9 022	0	2 190	14 077	0	1 762	8 988
3 996	299	3 242	982	2 650	3 417	5 016	23 928	136	3 718	31 222	1 491	5 794	28 169
2 011	30	3 747	710	3 975	1 904	8 040	21 970	5 213	9 971	28 982	836	3 014	16 115

Nr.	Navn	Indkøb i foreningens regnskabsår af: Butiksvarer *ialt*	Butiksvarer, *der kan fås i* F. D. B.	Butiksvarer *leveret af* F. D. B.	Forholdet mellem kol. 4 og kol. 3	Indkøb i F. D. B.: Kolonial ialt	Margarine	Mel	Ost	Kaffe		Cigarer og cigarillos
	1	2	3	4	5	6	7	8	9	10	10a	11
		Kr.	Kr.	Kr.	pct.	Kr.	kg	kg	kg	kg	Kr.	Kr.
20	Høruphav	371 589	346 825	297 189	*86*	229 692	6 830	9 600	1 133	896	11 097	1 238
21	Holbøl & o.	218 054	208 151	175 619	*84*	134 334	4 330	7 300	530	819	9 524	5 085
22	Højer	166 080	152 402	135 774	*89*	79 845	2 300	2 950	619	400	4 969	1 045
25	Kollund	173 106	165 428	131 275	*79*	102 634	3 210	6 375	460	581	7 186	1 879
26	Kliplev & o.	268 813	252 117	224 672	*89*	144 004	4 790	11 100	386	783	9 702	2 546
27	Løjt Kirkeby	359 301	339 544	322 334	*95*	247 976	6 730	14 400	867	1 377	17 058	4 494
28	Lundtoft & o.	288 355	269 707	231 164	*86*	180 407	4 890	13 150	1 163	684	8 467	2 662
29	Nørre Løgum Sogn	465 118	453 392	437 652	*97*	357 820	8 750	21 800	591	2 061	25 520	11 692
30	Nybøl Sogn & o.	144 237	136 771	120 906	*88*	91 204	4 000	9 675	628	413	5 237	2 584
32	Oksbøl & H. Sogne	305 187	296 713	281 790	*95*	196 396	5 800	17 525	472	697	8 920	5 138
33	Padborg	242 139	220 428	181 109	*82*	127 952	3 700	6 600	639	513	6 361	2 127
35	Skelde	399 193	381 797	328 078	*86*	261 559	6 960	14 850	987	870	10 579	4 536
36	Skovby & o.	480 118	459 917	386 000	*84*	293 878	9 780	18 800	1 890	962	11 936	6 764
37	Sønderborg & o.	603 245	522 445	455 662	*87*	358 433	12 930	18 225	2 794	2 565	31 651	11 626
38	Afd. Torvet	—	—	—	—	—	5 640	7 450	1 644	1 296	15 932	4 425
	— Jernbanegade	—	—	—	—	—	7 290	10 775	1 150	1 269	15 719	7 201
39	Sarup & o.	286 114	274 390	243 321	*89*	178 203	4 720	5 550	731	599	7 114	3 656
40	Skærbæk & o.	295 792	277 867	253 603	*91*	179 295	5 260	10 750	497	806	9 973	3 328
41	Sottrup	206 078	189 147	175 897	*93*	126 166	3 770	9 350	417	527	6 532	5 148
42	Tønder	350 101	303 910	274 078	*90*	183 622	7 290	8 750	2 787	1 082	13 448	3 255
43	Tinglev & o.	381 399	339 736	283 494	*83*	222 178	9 300	18 625	1 573	1 206	14 919	2 879
44	Ulkebøl-Kær	413 184	382 568	344 837	*90*	269 599	9 520	19 550	2 155	1 008	11 882	6 427
48	Visby Arb. Forbrugsf.	434 981	417 211	373 103	*89*	292 023	7 820	16 900	1 536	1 503	18 723	5 849
50	Mjolden	302 460	274 685	239 758	*87*	176 577	4 160	10 125	554	706	8 677	4 870
55	Røde Kro	322 570	299 518	263 337	*88*	222 454	7 990	14 900	496	1 246	15 454	4 549
56	Ravsted & o.	184 810	178 188	168 545	*95*	111 632	2 480	5 200	110	698	8 638	3 273
70	Rinkenæs	394 615	368 215	305 073	*83*	231 468	7 010	17 250	1 305	999	12 337	3 631
100	Broager	345 328	320 139	280 723	*88*	215 208	9 300	14 450	764	1 247	15 412	3 744
	Broager	—	—	—	—	—	6 460	11 200	489	900	11 071	3 592
	Iller	—	—	—	—	—	2 840	3 250	275	347	4 341	1 152
1	Arløse	185 676	159 837	120 114	*75*	87 423	1 830	6 060	250	279	3 504	1 271
5	Sønder Bjærge	286 267	265 149	217 071	*82*	164 741	4 260	5 517	494	482	5 985	1 431
7	Broby	289 912	260 108	231 208	*89*	155 180	5 970	6 925	820	855	10 747	4 278
8	Buerup & o.	259 882	240 333	222 259	*93*	150 658	5 110	6 180	844	918	11 487	2 180
10	Dalby	208 225	190 156	171 043	*90*	130 374	2 720	5 170	224	564	7 066	7 985
11	Drøsselbjerg	309 104	239 701	220 499	*92*	152 857	4 755	6 880	601	149	1 809	5 220
12	Døjringe & o.	269 205	251 125	228 763	*91*	162 924	4 530	5 360	72	549	6 890	1 497
15	Egeslevmagle	273 484	245 876	196 870	*80*	130 520	3 080	5 590	3	1 039	12 485	3 012
20	Faardrup	200 102	187 434	162 060	*87*	128 104	2 980	5 180	359	9	113	2 556
21	Flakkebjærg	435 016	408 999	352 385	*86*	243 004	4 920	8 960	879	478	5 964	8 116
23	Frederiksberg	418 652	387 213	357 805	*92*	237 914	6 960	11 310	1 027	1 391	17 337	3 624
26	Gimlinge	367 929	301 134	258 262	*86*	179 080	4 800	7 080	45	720	9 041	4 921
27	Gørlev	223 956	203 232	180 706	*89*	137 429	4 895	7 890	588	1 188	14 907	5 377
35	Haldagerlille	132 069	120 111	96 984	*81*	63 372	2 150	1 065	50	37	447	1 702
36	Halskov & o.	474 671	350 496	313 816	*90*	234 034	9 790	12 510	727	1 913	24 050	5 855
37	Havrebjærg	281 530	256 636	235 501	*92*	163 625	5 600	10 207	477	779	9 776	4 954
38	Hejninge	215 030	195 863	149 701	*76*	106 507	2 100	6 320	232	14	168	1 780
39	Husholdnf., Korsør	425 889	343 829	301 561	*88*	203 773	8 340	11 650	330	1 867	23 547	4 329
40	Hyllested	341 276	307 318	279 756	*91*	211 217	4 540	7 875	243	752	9 315	6 684
41	Hyllinge	369 424	342 639	300 975	*88*	201 929	5 810	9 980	637	896	11 215	3 168

i kalenderåret

nial

Røg- og shag-tobak	Skrå-tobak	Blød sæbe og husholdnings-sæbe	Toilet-sæbe	Høst-bindegarn	*Cykler*	*Papir*	*Manufaktur en gros*	*Manufaktur, konfektion, skotøj detail*	*Skotøj en gros*	*Isenkram*	*Møbler*	*Markfrø (bruttopris) 1951/52*	
12	13	14	15	16	17	18	19	20	21	22	23	24	24a
Kr.	Kr.	Kr.	Kr.	kg	Kr.	Kr.	Kr.	Kr.	Kr.	Kr.	Kr.	kg	Kr.
1 087	117	2 785	483	2 650	3 012	6 797	21 391	1 837	6 957	27 194	309	1 965	11 756
3 217	88	2 992	757	875	941	4 908	11 949	2 877	4 477	16 133	0	2 520	10 617
1 559	8	1 209	399	400	2 199	3 758	21 710	5 046	9 549	13 206	461	* 12	15
1 641	0	1 511	387	650	519	4 465	8 838	1 248	4 479	8 905	187	3 320	15 446
1 564	163	2 319	813	1 700	2 787	8 179	30 969	4 849	6 085	27 776	23	1 302	7 027
3 431	80	2 913	1 086	2 025	6 219	10 737	19 330	932	7 804	29 274	62	1 113	6 125
3 352	111	2 139	846	1 450	2 112	4 238	18 013	615	7 653	17 793	333	1 791	8 797
13 633	216	5 939	1 408	3 850	1 636	10 878	18 652	4 295	7 054	36 601	716	2 969	14 595
1 714	87	1 729	443	0	855	2 591	11 373	9	4 787	9 794	293	* 7	46
1 485	137	836	158	450	1 637	4 797	38 622	1 222	8 531	29 478	1 107	2 544	13 057
2 656	10	2 717	715	0	1 324	6 747	14 252	7 338	4 078	17 690	1 728	1 638	6 162
2 286	88	3 695	639	500	5 124	6 419	16 209	3 015	7 064	28 688	0	981	5 434
2 655	66	4 492	1 651	1 500	3 250	7 516	28 302	772	12 673	39 609	0	5 671	30 890
6 445	494	5 526	1 590	100	3 394	13 428	32 744	4 081	14 173	27 602	1 807	56	323
3 167	151	3 664	767	100	2 081	5 266	15 540	2 678	7 548	15 517	1 807	17	120
3 278	343	1 862	823	0	1 313	8 162	17 204	1 403	6 625	12 085	0	39	203
1 860	16	1 569	315	850	2 252	3 904	25 216	305	7 429	25 173	839	2 244	12 768
1 685	168	2 695	724	895	3 198	8 259	18 365	401	2 334	37 859	3 892	5 134	25 219
3 124	228	1 846	738	1 325	2 662	5 311	14 030	2 361	6 464	18 521	382	1 609	9 330
4 154	171	5 324	1 638	425	3 552	8 965	42 535	180	11 211	22 151	1 862	20	85
1 702	160	4 840	2 123	1 875	1 477	8 693	9 625	368	5 319	35 170	664	3 299	11 435
3 006	431	5 749	1 479	3 250	1 745	7 534	24 669	1 825	6 536	32 771	158	1 276	7 698
2 401	64	2 474	702	4 075	705	5 464	30 060	6 594	5 316	32 148	793	4 304	21 587
2 436	389	3 263	952	5 450	1 513	6 000	17 683	196	4 196	33 434	159	3 851	19 073
3 341	81	4 180	903	888	628	4 781	14 096	274	4 126	16 349	629	2 590	11 140
641	52	1 472	611	2 500	349	3 628	22 665	3 323	4 268	22 343	337	3 004	15 769
3 227	186	3 711	1 492	775	1 469	9 628	19 391	3 685	8 746	30 686	0	2 139	10 970
3 923	164	3 936	1 124	450	906	7 009	24 441	40	6 868	25 907	344	* 181	824
3 166	150	2 661	793	0	716	5 794	17 180	40	6 493	20 586	344	92	412
757	14	1 275	331	450	190	1 215	7 261	0	375	5 321	0	89	412

Afdeling: 15. Slagelse

Kr.	Kr.	Kr.	Kr.	kg	Kr.	Kr.	Kr.	Kr.	Kr.	Kr.	Kr.	kg	Kr.
2 210	43	896	207	2 525	627	3 273	7 843	2 550	1 791	16 607	0	1 014	4 864
2 627	302	3 107	567	3 000	1 727	5 730	13 196	2 000	1 682	26 834	1 161	3 062	15 092
2 704	158	3 434	1 055	1 925	1 658	5 479	17 849	1 920	6 358	42 510	254	2 539	12 907
2 771	562	2 244	492	633	3 341	5 911	25 885	1 688	8 728	25 604	444	2 061	9 666
3 412	146	1 538	406	1 300	1 109	4 494	11 324	2 591	3 368	17 367	416	1 940	9 145
1 948	168	2 270	635	550	1 539	6 901	25 059	0	5 805	28 163	175	1 572	7 628
815	192	2 254	776	1 550	4 535	5 695	22 248	746	6 168	24 623	1 824	2 675	10 939
2 209	170	2 258	593	1 975	1 968	4 165	26 540	976	7 022	25 553	126	1 826	8 919
1 914	405	1 857	398	2 050	823	3 361	11 776	647	2 036	15 313	0	2 014	10 323
5 283	973	3 428	1 140	3 200	3 752	8 023	33 462	1 136	7 734	48 213	7 061	5 153	23 408
1 952	606	6 074	1 855	533	4 736	10 843	35 890	537	10 865	54 982	2 038	309	1 452
2 522	733	3 146	1 068	2 575	1 363	9 461	23 558	1 025	4 905	37 426	1 444	4 318	22 129
3 283	479	2 507	882	875	1 865	5 755	7 985	449	5 130	19 966	2 127	1 152	4 714
978	66	1 486	292	2 325	1 494	2 007	7 136	5 636	1 821	12 282	236	4 235	21 195
4 285	1 100	8 151	1 979	0	5 094	8 525	26 201	5 076	10 076	25 203	2 607	* 4	20
2 476	76	3 795	767	675	2 673	6 759	15 673	2 021	6 590	35 396	2 764	2 555	13 488
985	304	2 092	637	1 650	869	5 219	7 293	0	2 553	27 247	13	2 284	11 302
3 713	736	6 483	1 756	0	1 968	11 178	38 702	300	13 167	26 270	6 203	* 3	31
2 995	295	3 390	1 003	2 675	1 840	10 626	17 133	2 073	4 837	30 578	1 452	4 027	18 356
3 640	284	3 279	729	1 925	1 603	8 459	21 795	11 419	9 841	44 228	1 701	3 544	17 786

Nr.	Foreningens Navn	Indkøb i foreningens regnskabsår af: Butiksvarer *ialt*	Butiksvarer, *der kan fås i* F. D. B.	Butiksvarer *leveret af* F. D. B.	Forholdet mellem kol. 4 og kol. 3	Indkøb i F. D. B.: Kolonial ialt	Margarine	Mel	Ost	Kaffe		Cigarer og cigarillos
	1	2	3	4	5	6	7	8	9	10	10a	11
		Kr.	Kr.	Kr.	pct.	Kr.	kg	kg	kg	kg	Kr.	Kr.
42 44	Høng & o.	934 993	878 723	710 778	*81*	451 377	14 220	23 950	1 851	2 308	28 617	13 135
43	Høve Mark	166 396	161 148	146 805	*91*	88 547	2 570	4 870	336	446	5 634	3 284
45	Haarslev	169 565	156 093	135 207	*87*	96 240	2 970	6 370	37	309	3 889	4 376
50	Jorløse	216 613	193 178	171 208	*89*	118 952	3 450	3 570	50	617	7 728	2 346
55	Keldstrup	211 982	188 827	175 641	*93*	118 737	4 000	5 210	96	558	6 997	2 650
56	Kirkerup	221 871	191 332	180 888	*95*	112 736	3 180	3 985	602	433	5 358	2 779
57	Kirke-Helsinge	317 735	298 342	250 467	*84*	171 923	4 500	5 355	875	230	2 837	3 664
58	Kirke-Stillinge	428 507	400 573	325 016	*81*	226 132	6 310	8 970	294	856	10 591	2 743
59	Korsør & o.	212 764	174 195	128 770	*74*	84 857	4 160	6 285	68	238	4 266	1 580
60	Kvislemark	150 734	135 077	101 096	*75*	65 958	1 420	4 420	0	369	4 631	2 131
70	Lille Ebberup & o.	190 055	169 961	128 984	*76*	98 273	2 830	6 600	350	239	2 994	2 409
71	Løve	206 219	179 951	156 189	*87*	112 350	3 870	7 550	203	0	0	3 961
72	Lynge	197 203	177 029	155 270	*88*	97 695	2 090	5 400	44	603	7 685	2 586
75	Menstrup	419 679	373 719	286 099	*77*	203 777	7 270	13 900	0	1 305	16 384	3 658
76	Mullerup	266 476	241 678	201 608	*83*	154 952	3 090	5 210	166	14	165	1 836
77	Munke-Bjærgby	201 803	184 631	171 524	*93*	137 582	4 290	5 575	759	730	9 142	3 710
80	Nordrup	268 387	248 488	217 417	*88*	160 670	2 450	6 320	658	50	620	3 792
81	Næsbyskov	247 540	219 075	203 277	*93*	144 279	4 130	6 260	45	711	8 916	2 689
91	Pedersborg	424 803	377 595	338 505	*90*	244 099	7 260	11 760	1 023	1 341	16 644	6 071
95	Reinstrup	197 766	173 720	160 445	*92*	121 545	3 420	5 300	143	657	8 069	3 012
96	Rosted	302 850	250 108	212 569	*85*	165 279	3 560	3 450	9	509	6 301	3 589
97	Ruds-Vedby	202 383	184 630	171 416	*93*	128 675	3 830	6 110	519	729	9 029	4 804
98	Rørby	485 125	425 319	393 019	*92*	268 826	8 010	12 711	795	1 440	18 079	9 406
105	»Sirius«, Bildsø	162 717	152 085	135 620	*89*	102 572	2 410	3 250	157	367	4 629	2 241
106	Skørpinge	293 051	254 241	225 969	*89*	176 660	3 750	4 940	684	383	4 734	4 409
107	Slagelse & o.	709 369	590 296	516 204	*88*	431 205	15 060	22 700	1 559	3 726	46 712	10 420
108	Slotsbjergby	246 307	226 801	194 925	*86*	147 852	4 870	10 100	0	54	680	3 643
109	Sludstrup	186 027	151 424	131 977	*87*	89 122	3 191	5 615	185	27	334	2 546
110	Solbjerg	254 108	235 330	214 450	*91*	161 345	3 370	5 960	664	702	8 714	2 859
111	Stigsnæs	286 449	245 148	214 968	*88*	104 047	4 790	6 430	335	590	7 406	1 701
112	Svallerup	257 519	220 439	187 663	*85*	120 411	3 770	5 010	292	801	10 066	4 431
113	Sæby *)	213 568	193 222	169 188	*88*	136 476	3 440	4 010	105	695	9 044	1 907
114	Sønderup ny	331 843	296 869	247 255	*83*	197 696	6 120	10 060	298	148	1 967	6 619
115	Sørbymagle	232 833	211 355	179 054	*85*	133 963	4 520	6 410	742	455	5 712	2 225
116	Spjellerup	314 390	283 450	237 493	*84*	144 222	4 530	5 463	429	959	10 751	7 198
117	Skafterup	383 166	359 537	314 729	*88*	247 513	2 920	9 070	206	698	8 736	5 578
118	Slaglille	300 437	258 115	227 812	*88*	176 989	4 193	8 660	185	882	11 171	6 491
119	Sneslev	302 823	273 295	245 125	*90*	174 757	4 940	9 137	222	657	8 136	2 778
120	Skælskør	167 894	147 934	134 018	*91*	95 896	2 620	3 825	302	694	8 197	2 872
121	Svebølle	282 869	246 560	224 304	*91*	147 502	6 820	10 225	1 456	1 017	12 775	4 807
126	Tjæreby Sogn	764 312	709 666	550 493	*78*	387 001	8 580	17 815	2 658	375	4 746	6 318
127	Tjustrup	223 061	177 982	136 800	*77*	94 195	400	4 510	38	374	4 638	994
128	Tyvelse	337 738	307 607	280 191	*91*	189 578	5 100	8 425	600	837	10 504	5 598
130	Ubby	452 682	417 176	369 271	*89*	245 926	8 107	14 860	899	1 674	20 768	10 820
135	Vallensved	404 632	365 473	346 970	*95*	254 738	5 580	12 460	1 238	1 044	12 951	10 016
136	Vedbysønder	215 212	190 814	181 269	*95*	138 312	3 860	7 010	291	779	9 764	3 083
138	Venslev	207 422	195 290	148 265	*76*	102 985	1 340	4 920	56	41	498	4 290
139	»Virkelyst«, Fuglebj.	276 988	248 384	226 685	*91*	165 976	4 380	7 870	586	441	5 460	5 281
144	Ørslev gl.	102 656	92 265	88 174	*96*	61 248	1 990	3 315	82	351	4 467	1 447
145	Ørslev By	160 308	148 543	122 795	*83*	72 914	2 460	3 630	72	86	965	4 202
146	Ørslev Sogn	289 985	273 091	243 471	*89*	175 225	4 260	6 510	517	671	8 382	3 856
200	Boeslunde Sogn	882 109	811 753	612 297	*75*	413 542	10 460	23 095	1 097	1 176	14 651	10 300
210	Gerlev-Lundforlund	240 034	218 627	186 926	*86*	124 830	4 600	6 085	333	333	4 149	4 154
220	Taarnborg Sogn	433 553	385 004	320 421	*83*	223 513	9 160	12 750	636	508	6 248	6 285
230	Vemmelev-Hemmesh.	989 936	913 533	803 230	*88*	518 763	13 000	31 385	3 695	3 137	39 200	14 155

*) Omregnet til 12 mdr.

i kalenderåret

nial

Røg- og shag-tobak	Skrå-tobak	Blød sæbe og husholdnings-sæbe	Toilet-sæbe	Høst-bindegarn	*Cykler*	*Papir*	*Manufaktur en gros*	*Manufaktur, konfektion, skotøj detail*	*Skotøj en gros*	*Isenkram*	*Møbler*	*Markfrø (bruttopris) 1951/52*	
12	13	14	15	16	17	18	19	20	21	22	23	24	24a
Kr.	Kr.	Kr.	Kr.	kg	Kr.	Kr.	Kr.	Kr.	Kr.	Kr.	Kr.	kg	Kr.
4 614	686	7 400	1 748	1 350	3 851	16 821	140 071	3 135	10 280	80 709	4 534	7 226	34 864
2 209	544	1 588	622	775	4 929	3 952	16 263	2 808	4 166	25 352	788	2 029	10 443
2 785	386	1 843	554	1 675	279	5 982	10 274	611	2 734	18 768	319	2 160	10 377
1 414	339	5 763	1 530	450	580	5 231	12 757	1 670	7 818	18 089	6 111	1 657	6 550
1 906	1 079	2 757	787	75	1 953	4 510	12 589	120	4 723	32 015	994	2 195	10 313
2 280	201	2 003	774	1 125	1 480	5 304	25 665	536	9 136	25 737	294	1 805	8 277
2 646	1 273	2 409	409	1 850	779	5 688	41 499	0	4 547	25 771	260	2 084	9 070
1 618	577	4 231	819	725	5 196	7 816	20 381	0	11 036	46 560	7 895	3 316	16 046
2 361	538	1 280	396	4	1 207	3 758	18 514	305	6 716	10 139	3 274	* 1	2
1 461	229	741	241	25	460	2 453	8 245	2 235	1 601	20 005	139	1 370	6 667
1 316	253	2 580	465	2 750	1 463	3 878	6 530	0	3 535	15 305	0	1 705	8 074
1 452	309	2 659	588	1 350	301	5 051	12 692	0	2 373	21 335	2 087	3 566	15 528
716	0	2 296	518	1 000	1 312	4 375	12 622	200	9 370	26 691	3 005	1 965	9 724
3 466	281	3 603	658	3 600	1 407	7 272	1 805	7 309	7 897	56 551	81	6 632	29 149
1 908	673	2 474	824	850	779	5 434	13 442	51	2 757	24 164	29	1 909	8 223
1 572	535	2 399	645	550	369	3 633	8 897	1 309	4 905	14 594	235	1 694	6 797
2 259	107	2 589	767	2 200	815	4 570	18 300	0	7 368	25 110	584	3 189	15 917
1 452	582	2 357	835	2 350	753	5 020	13 689	1 005	4 110	29 864	4 557	2 164	10 309
3 249	792	5 305	1 806	1 800	3 242	7 953	23 941	1 197	11 094	46 008	971	4 235	18 462
3 866	605	1 988	508	1 650	1 161	3 796	12 631	6 450	3 707	11 124	31	1 814	8 836
3 073	212	2 143	560	1 200	2 076	4 760	7 740	2 419	6 933	21 855	1 507	1 700	8 762
1 964	1 115	2 617	637	900	1 547	4 639	3 789	1 520	5 482	25 537	227	2 213	10 266
4 608	732	4 447	1 703	3 725	3 018	10 539	45 093	8 377	10 518	45 825	823	5 123	24 754
1 653	38	1 353	327	325	502	2 592	9 017	0	2 932	17 098	907	1 336	6 487
1 770	1 124	3 968	632	2 075	2 382	5 419	14 745	336	3 285	22 714	428	1 685	8 515
7 924	1 971	11 612	3 013	141	3 856	15 799	5 691	409	14 133	40 575	4 536	12	60
1 832	709	3 387	1 093	1 875	1 818	4 759	14 354	0	2 927	22 054	1 161	2 763	13 016
1 509	1 242	1 847	536	2 204	1 022	4 068	11 344	41	3 320	21 211	1 849	2 414	12 044
2 292	530	2 120	715	1 425	1 088	5 154	17 378	52	5 260	22 659	1 514	2 182	11 554
2 387	821	1 733	295	2 550	1 173	6 338	14 365	1	4 662	84 015	367	1 749	8 509
2 735	409	2 004	817	2 125	785	5 592	20 869	2 641	7 548	29 162	655	2 857	12 771
1 453	642	1 980	538	650	457	3 093	8 970	1 365	6 091	11 165	1 571	1 926	9 659
3 359	320	3 397	870	1 750	1 954	4 438	10 695	187	5 350	26 508	427	4 568	23 568
2 167	183	2 514	851	2 425	1 223	3 101	12 172	2 721	4 368	21 506	0	3 338	17 238
3 292	360	2 745	1 019	550	1 368	6 397	30 904	9 028	7 802	37 320	452	3 112	15 068
2 590	233	2 917	1 180	525	1 157	6 240	20 449	8 681	3 074	25 671	1 944	3 635	17 885
5 250	744	3 678	1 137	1 475	484	5 629	13 558	0	5 777	24 888	487	3 271	15 813
1 844	836	2 428	533	1 687	2 299	5 942	20 605	8 557	3 299	26 715	2 951	2 626	12 769
2 912	221	2 189	681	450	1 178	3 798	8 955	1 214	3 420	17 670	1 887	1 272	6 325
3 759	1 053	2 731	1 186	625	865	7 453	25 926	7 471	9 553	25 378	156	1 139	5 207
3 950	340	11 095	1 753	5 540	5 378	23 511	60 295	5 185	9 765	56 442	2 916	3 014	14 834
1 310	511	1 847	173	1 375	820	3 033	8 659	1 317	2 620	25 938	218	3 541	17 586
2 147	851	2 732	1 032	2 625	4 489	8 282	19 780	8 951	8 739	39 981	391	3 477	16 744
4 529	407	4 686	1 700	1 625	2 560	9 108	40 251	1 502	7 641	59 299	2 984	4 838	23 576
4 653	1 056	3 194	1 080	2 250	2 826	7 188	23 452	13 498	6 241	38 328	699	2 841	14 740
1 924	1 315	2 151	754	1 250	519	3 234	12 497	2 093	3 129	20 834	651	1 341	6 852
2 043	89	2 066	456	2 450	1 213	4 853	13 474	2 383	2 175	19 341	1 841	2 628	13 269
3 518	215	3 105	662	2 525	3 450	7 761	15 513	642	4 702	28 022	619	4 361	21 445
1 754	499	1 192	344	250	1 397	2 003	8 192	44	2 429	12 791	70	914	4 919
1 253	310	1 167	429	725	1 954	3 269	16 955	194	5 552	21 714	243	1 310	7 049
2 369	685	2 521	929	2 500	1 371	7 024	17 310	4 144	5 258	32 941	198	2 471	12 845
5 278	1 520	7 009	2 098	3 400	3 339	15 002	72 278	81	14 706	91 268	2 081	6 354	31 290
1 492	196	2 607	603	1 950	693	6 545	17 812	151	7 445	27 988	1 462	2 346	12 269
5 442	896	4 396	348	1 825	1 810	8 355	22 732	62	11 318	52 303	328	2 628	13 195
10 095	868	9 403	3 141	3 900	7 886	22 650	79 207	2 697	29 762	139 118	3 147	8 686	42 028

Nr.	Navn	Foreningens Indkøb i foreningens regnskabsår af: Butiksvarer *ialt*	Butiksvarer, *der kan fås i* F. D. B.	Butiksvarer *leveret af* F. D. B.	Forholdet mellem kol. 4 og kol. 3	Indkøb i F. D. B.: Kolonial ialt	Margarine	Mel	Ost	Kaffe		Cigarer og cigarillos
	1	2	3	4	5	6	7	8	9	10	10a	11
		Kr.	Kr.	Kr.	pct.	Kr.	kg	kg	kg	kg	Kr.	Kr.
1	Abildaa	328 175	308 176	267 544	*87*	210 732	5 970	13 254	1 088	833	10 327	2 577
4	Aulum	332 643	323 498	311 903	*96*	254 275	10 220	21 754	779	1 283	15 889	7 305
7	Bonnet	456 466	442 254	372 645	*84*	285 403	15 480	43 567	1 718	1 908	23 643	5 846
8	Borris	376 366	375 471	356 297	*95*	259 554	9 665	25 404	1 777	1 656	20 526	4 236
9	Brandborg	173 283	167 573	150 027	*90*	124 681	4 910	11 340	870	531	6 583	1 813
10	Bøvling	466 622	461 972	369 233	*80*	275 272	13 930	31 693	2 629	2 309	23 564	9 189
13	Ejstrup	140 509	132 074	122 000	*92*	82 839	2 870	8 690	751	536	6 629	872
16	Faare	305 955	301 580	288 038	*96*	217 009	6 730	15 954	1 073	806	9 988	4 966
17	Fousing & o.	183 128	182 868	168 424	*92*	140 365	4 380	10 340	664	671	8 301	1 144
18	Ferring	242 368	237 203	234 755	*99*	191 060	7 190	18 454	1 129	1 120	13 984	5 465
19	Fabjerg	448 764	435 066	337 035	*78*	271 113	10 590	26 214	2 269	1 503	18 625	4 530
20	Fjaltring	444 095	422 361	375 393	*89*	261 285	11 070	29 605	1 551	1 283	15 903	10 046
23	Grønbjerg	278 410	264 402	254 865	*96*	172 661	5 170	12 394	942	657	8 130	3 844
24	Gimsing	250 849	232 018	200 533	*86*	154 969	6 070	12 647	1 040	792	9 821	2 445
27	Holmsland	450 538	405 627	353 672	*87*	280 020	13 410	38 217	1 259	1 860	18 246	4 621
28	Houer	400 158	385 554	366 735	*95*	267 874	10 313	32 504	2 071	1 247	15 442	4 429
29	Holstebro & o.	330 600	281 472	232 028	*82*	188 879	9 470	16 467	796	1 769	21 924	1 578
30	Hygum Hove	457 968	411 461	293 309	*71*	239 054	8 100	23 454	199	1 458	18 045	3 189
33	Idom-Vind og Raasted	224 294	215 273	178 969	*83*	135 053	5 540	12 691	1 096	572	7 073	3 875
34	Idom Kirkeby	192 425	183 861	166 660	*91*	133 585	3 550	8 640	802	441	5 464	1 468
36	Kibæk	180 247	174 722	146 723	*84*	117 331	5 000	12 040	407	734	9 082	1 853
38	Langerhuse	478 193	448 292	390 881	*87*	318 976	7 720	23 254	1 202	1 013	12 572	1 705
39	Lem & o.	260 205	252 574	219 212	*87*	181 725	6 440	15 604	649	810	10 073	3 633
40	Lemvig & o.	249 106	223 934	166 776	*75*	137 928	6 770	14 402	1 508	1 030	12 788	2 951
41	Linde	542 517	510 227	444 471	*87*	331 279	11 370	21 967	800	1 278	15 585	3 104
44	Madum	145 111	141 798	125 648	*89*	87 793	3 620	5 620	94	446	5 517	1 096
45	Møborg	226 450	223 482	211 755	*95*	160 034	5 550	14 515	688	684	8 974	2 863
46	Mejrup	254 256	240 131	206 069	*86*	152 038	7 670	13 140	1 115	873	10 822	1 843
48	Nees	306 885	290 579	271 620	*94*	206 337	9 330	24 554	1 253	1 318	16 311	2 547
49	No	372 297	354 805	328 170	*93*	247 096	8 740	26 754	1 138	1 305	16 185	3 715
50	Nørre Nissum	219 110	204 114	57 321	*28*	45 028	430	4 290	361	32	393	1 526
51	Naur	239 526	228 489	202 577	*89*	145 082	5 290	12 090	909	522	6 572	1 678
52	Opsund	205 848	205 298	183 621	*90*	143 614	4 030	9 490	637	576	7 104	1 307
56	Rindom	226 353	213 770	191 287	*90*	139 244	5 780	11 604	256	706	8 749	1 517
57	Resen	446 175	430 950	352 245	*82*	284 614	11 550	24 304	1 071	1 467	18 194	3 732
59	Skalstrup	292 290	267 538	221 138	*83*	149 570	5 390	13 840	1 104	698	8 636	1 292
60	Spjald	570 072	560 784	523 670	*93*	383 826	13 410	35 954	3 457	1 994	24 691	7 433
61	Skjern	647 563	577 466	543 618	*94*	347 407	14 080	29 467	3 613	2 372	29 406	5 308
63	Sønder Nissum	385 900	378 897	327 349	*86*	238 197	11 700	26 254	1 862	1 347	16 992	2 499
64	Troldhede	209 628	196 908	159 263	*81*	98 579	4 510	8 840	57	720	8 923	1 277
65	Timring	228 354	215 441	184 473	*86*	158 462	6 770	13 394	677	1 058	13 102	2 023
66	Tvis	434 685	428 565	373 231	*87*	286 445	11 840	25 230	2 066	1 386	17 177	2 816
67	Tim *)	341 490	331 632	297 435	*90*	206 894	6 890	16 404	1 488	769	9 519	5 232
68	Thorsted	237 901	232 029	211 580	*91*	162 192	4 660	9 840	859	603	7 477	4 926
69	Velling	469 633	456 432	420 477	*92*	343 617	9 560	21 980	1 973	1 152	14 276	3 739
70	Vemb & o.	396 069	377 157	343 688	*91*	258 845	9 600	25 468	949	1 391	17 226	6 500
71	Videbæk	373 531	362 474	348 992	*96*	266 592	12 250	28 629	3 412	1 593	19 758	7 850
72	Vinding	255 173	248 232	204 009	*82*	134 286	5 730	15 640	1 745	743	9 206	2 175
73	Vandborg	408 270	394 797	332 448	*84*	283 291	7 760	20 854	391	1 075	13 334	4 546
74	Vejrum	234 946	217 679	180 302	*83*	130 919	4 820	9 560	626	607	7 525	1 236
75	Ølstrup	438 028	426 880	377 435	*88*	279 363	8 460	25 854	2 220	1 278	15 814	4 501
76	Ørnhøj	250 936	237 580	180 917	*76*	139 413	5 240	11 930	443	657	8 143	761
80	Ulfborg	170 438	159 783	135 804	*85*	88 922	3 730	7 240	801	540	6 682	1 813

*) Omregnet til 12 mdr.

i kalenderåret

nial

Røg- og shag-tobak	Skrå-tobak	Blød sæbe og hus-holdnings-sæbe	Toilet-sæbe	Høst-bindegarn	*Cykler*	*Papir*	*Manufaktur en gros*	*Manufaktur, konfektion, skotøj detail*	*Skotøj en gros*	*Isenkram*	*Møbler*	*Markfrø (bruttopris) 1951/52*	
12	13	14	15	16	17	18	19	20	21	22	23	24	24a
Kr.	Kr.	Kr.	Kr.	kg	Kr.	Kr.	Kr.	Kr.	Kr.	Kr.	Kr.	kg	Kr.
1 462	287	3 096	620	1 700	1 919	5 020	16 177	0	5 328	27 541	827	2 428	11 010
6 246	867	5 506	1 405	3 210	312	6 175	941	708	6 499	41 891	1 102	6 782	30 229
4 226	2 136	6 869	937	3 745	446	6 948	35 519	534	8 827	34 954	14	7 521	35 053
7 153	1 149	4 092	866	2 700	1 256	6 568	28 004	1 165	9 746	43 652	6 352	9 806	45 696
2 127	247	2 131	743	1 090	502	2 170	6 172	0	1 948	14 526	28	3 211	12 234
3 468	613	5 608	1 323	2 675	724	9 781	34 703	50	3 938	43 991	774	8 207	37 556
561	233	1 449	402	950	1 036	3 257	10 510	0	2 023	22 260	75	2 327	11 857
3 022	97	2 603	858	2 325	1 814	5 771	26 744	287	4 067	30 786	1 560	7 311	30 554
761	294	1 827	363	1 225	326	2 558	9 661	20	2 293	12 343	858	458	1 576
2 991	1 754	3 780	664	1 200	428	4 809	17 193	324	3 229	15 643	2 069	2 017	8 551
4 000	467	4 864	1 014	3 650	580	8 583	24 851	0	3 750	28 075	83	4 115	20 012
5 042	1 894	5 196	1 234	2 900	1 434	9 554	36 601	348	9 453	52 517	4 201	7 021	33 975
2 814	399	3 484	922	1 400	2 932	5 937	23 057	622	8 593	40 432	631	4 693	22 141
1 354	73	2 707	569	850	1 375	4 601	8 818	2 156	4 736	22 993	885	254	1 202
2 872	1 517	5 683	1 262	3 500	1 338	6 922	23 705	90	6 619	34 241	737	9 244	43 911
4 882	1 563	6 986	1 663	1 850	1 519	8 827	28 695	1 149	9 483	46 657	2 531	8 067	34 520
1 427	326	5 246	1 091	250	554	7 758	4 520	652	10 207	16 699	2 759	447	1 814
3 776	233	4 429	795	3 225	482	5 425	19 907	96	6 370	21 975	0	4 112	21 677
3 513	239	1 959	788	1 920	1 609	3 315	10 618	108	5 470	22 423	373	3 753	14 563
1 109	0	1 485	584	925	317	2 553	7 172	0	3 119	19 745	169	3 174	12 800
1 619	49	2 329	315	700	173	3 654	7 478	942	2 443	14 702	0	1 024	4 463
1 063	19	4 975	636	500	11 367	3 761	25 464	196	6 663	23 806	648	638	3 030
2 608	246	3 313	902	2 500	1 434	4 663	159	539	46	30 646	0	3 850	19 341
4 660	1 098	3 234	668	675	427	5 010	993	1 650	7 759	12 706	303	1 925	8 476
1 357	4	2 824	1 156	3 325	6 249	7 869	33 823	95	7 343	56 751	1 062	9 832	35 564
863	92	1 353	394	1 000	1 982	3 947	6 900	377	2 947	21 372	330	4 646	21 549
1 180	762	2 197	711	1 500	571	3 918	12 534	333	2 164	28 675	3 526	4 284	17 801
418	67	2 333	536	1 750	1 602	3 539	13 025	0	4 336	31 395	134	1 634	7 130
2 111	516	3 548	895	2 000	926	10 757	20 837	0	3 586	29 063	114	3 948	17 910
1 749	1 136	4 264	1 561	2 200	2 589	7 134	29 213	1 494	6 893	33 101	650	8 055	36 160
1 068	364	1 441	71	200	455	2 334	43	9	832	8 349	271	1 156	5 552
2 010	132	1 710	649	1 495	3 069	4 105	13 571	119	3 951	32 054	626	4 014	16 841
1 896	51	2 007	448	1 050	1 302	2 615	10 086	162	4 270	21 233	339	2 176	10 216
1 592	195	2 422	879	1 150	2 083	4 436	9 873	1 167	4 182	28 481	1 821	3 506	16 297
833	1 290	4 794	1 320	2 950	2 180	7 127	14 582	77	5 639	38 009	17	* 2 871	13 157
984	205	2 033	496	1 390	1 094	4 245	24 770	628	6 126	33 344	1 361	4 682	20 289
4 214	736	7 213	1 638	3 890	1 363	13 019	46 319	2 149	378	75 626	990	11 262	52 698
3 293	1 062	6 211	2 452	2 400	3 122	14 192	77 067	2 568	22 249	68 527	8 486	5 275	24 673
1 161	782	6 422	1 053	2 000	382	8 969	33 473	502	5 504	40 058	264	5 847	25 180
1 632	146	1 986	590	625	1 802	4 627	17 774	1 001	4 253	30 714	513	3 279	14 398
2 143	265	2 749	638	1 925	861	4 119	636	748	2 617	16 677	353	6 743	29 862
2 558	190	5 264	1 218	2 714	2 089	9 188	27 607	0	9 421	37 888	593	3 970	14 925
3 303	230	3 821	1 003	1 425	2 499	5 553	23 648	613	3 991	52 350	1 887	7 913	36 209
4 249	311	1 927	630	1 375	2 373	3 576	12 395	76	4 459	25 103	1 406	5 664	21 924
1 425	123	3 857	322	3 340	1 040	7 306	18 500	6 006	4 891	37 663	1 454	5 844	25 612
4 697	624	5 171	1 266	3 265	9 548	10 512	1 723	387	5 521	55 651	1 501	7 215	30 109
4 865	502	6 222	2 139	2 115	1 688	8 953	17 959	599	5 712	46 012	1 477	6 225	30 782
1 297	581	2 415	820	1 700	490	5 109	17 629	1 621	8 195	35 404	1 275	6 592	28 875
1 645	1 003	3 938	1 035	2 525	1 070	4 536	17 776	5	4 611	20 303	856	2 759	13 722
1 265	93	1 546	419	1 760	2 324	4 160	11 365	1 023	4 468	25 670	373	734	2 828
4 462	320	3 836	1 380	2 800	1 502	7 186	24 545	1 185	9 028	53 587	1 039	6 177	27 559
1 602	30	1 824	482	1 170	2 732	3 092	7 091	25	5 033	23 493	38	3 867	16 266
2 126	513	1 659	466	575	1 031	5 957	4 559	1 747	5 506	27 903	179	5 501	24 997

REGISTER

	Side
Aabenraa	66 138
Aaby By	40 112
Aabyhøj	14 86
Aadum	56 128
Aaes	48 120
Aagaard	22 94
Aaker & Aakirkeby	64 136
Aal	56 128
Aalbæk, Aalbæk	40 112
— Bramminge	56 128
Aale	48 120
Aalestrup	40 112
Aalsrode	14 86
Aalsø	14 86
Aalum	24 96
Aardestrup	40 112
Aargab	56 128
Aarhus Andelsforretning	14 86
— Brugsforening	22 94
Aarre	56 128
Aars & omegn	40 112
Aarsballe	64 136
Aarsdale	64 136
Aarslev, Aarslev	32 104
— Braband	14 86
— Randers	24 96
Aarup	32 104
Aashøj	2 74
Aast	30 102
Aasted	60 132
Aastrup, Pejrup	32 104
— Raarup	48 120
— Sogn	56 128
Aastruplund	48 120
Abbednæs	2 74
Abed	52 124
Abildaa	72 144
Addit	48 120
Adslev	14 86
Agerbæk	56 128
Agernæs	32 104
Agerskov & omegn	22 94
Agersted	40 112
Agger	64 136
Agtrupskov	22 94
Aidt	24 96
Ajstrup	40 112
Albæk	24 96
Alderslyst	14 86
„Alfa", Højslev	60 132
„Alhøj", Stilling	14 86
Alkestrup	2 74
Allesø-Broby	32 104
Allindelille	2 74
Allingaabro	24 96
Allinge	64 136
Almind	14 86
Alminde	22 94
Als & omegn	40 112
Alslev, Karise	2 74
— Varde	56 128
Alsted	2 74
Alsønderup	2 74
Andebølle	32 104
Anholt	2 74
Annisse	2 74
Ans	14 86
Ansager	56 128
Arbejderforen., Randers	28 100
— Thisted	64 136
Arb.s Brugsf., Assens	32 104
— — Faaborg	32 104
— — Fredericia	24 96
— — Vejle	32 104
Arden	40 112
Arentsminde	40 112
Arløse	68 140
Arnager	64 136
Arnakke	2 74
Arnborg	32 104
Arnøje	2 74
Arrild	66 138
As	48 120
Asaa	40 112
Asdal	40 112
Asferg	24 96
Askildrup, Randers	24 96
— Skørping	40 112
Askov	22 94
Askø	52 124
Asnæs	2 74
Asp	60 132
Asperup Mark	32 104
— Station	32 104
Aspgaard	56 128
Assedrup St.	14 86
Assendrup	30 102
Assens	24 96
Assentoft	24 96
Assing Vareindkøbsforening	56 128
Astrup, Aarhus	14 86
— Arden	40 112
— Hjørring	40 112
— Skern	56 128
Attrup, Ryomgaard	14 86
— Skovsgaard	40 112
Augustenborg & K. S.	66 138
Aulum	72 144
Auning	24 96
Aunslev gl.	32 104
Avernakø	32 104
Avnbøl	66 138
Baardesø	32 104
Baarse	2 74
Bagnkop	2 74
„Bakkehuset", Sjelle	14 86
„Bakkely", Egense	34 106
— Galten	14 86
Balle, Bredsten	30 102
— Kirkeby	14 86
Ballen	14 86
Balling	60 132
Ballum	66 138
Bandholm	52 124
Bangsbostrand	40 112
Barmer	40 112
Barrit	48 120
Barritskovby	48 120
Barup	2 74
Bedersley	32 104
Bedsted	64 136
Begtrup Vig	14 86
Bejstrup	40 112
Bellinge	32 104
Bidsinge	2 74
Biersted	40 112
Billum	56 128
Billund	30 102
Bindeballe	30 102
Bindslev	40 112
Birkerød	2 74
Birkum	32 104
Bisholt	48 120
Bislev	40 112
Bistrup	2 74
Bjedstrup	14 86
Bjerager	14 86
Bjergby, Erslev	64 136
— Hjørring	40 112
Bjerndrup & omegn	66 138
Bjernæs	52 124
Bjerre, Braaskov	48 120
Bjerreby	32 104
Bjerred	2 74
Bjerregrav	26 98
Bjerring	26 98
Bjerringbro	26 98
Bjælkerup	2 74
Bjæverskov	2 74
Blaahøj	30 102
Blangslev	2 74
Blanke Mark	32 104
Blegind	14 86
Blenstrup	40 112
Blidstrup	2 74
Blære & omegn	40 112
Bodilsker	64 136
Boes	14 86

	Side	
Boeslum	14	86
Boeslunde Sogn	70	142
Boest	48	120
Bogense	32	104
Bogø	2	74
Bolbro & omegn	32	104
Bolle	40	112
Bonderød	2	74
„Bondeskov", Osted	2	74
Bonnet	72	144
Bording	14	86
Borre	2	74
Borris	72	144
Borup, Borup	2	74
— Halkjær	40	112
— Rønnede	2	74
Bovense	32	104
Brahetrolleborg	32	104
Brakker	22	94
Bramdrupdam	22	94
Bramminge & omegn	56	128
Bramstrup	26	98
Brandborg	72	144
Brande	30	102
Brandelev	2	74
Brandsby	32	104
Brandstrup	26	98
Branduhre	30	102
Bred	34	106
Bredal	30	102
Bredballe	30	102
Brede	2	74
Brederød & omegn	2	74
Bredstrup	30	102
Bregninge & o., Horbelev	52	124
— Sogn, Eskebjærg	2	74
— Ærøskøbing	34	106
Brejning	30	102
Brenderup	34	106
Breth	48	120
Breum	60	132
Bringstrup	2	74
Broager	68	140
Broby	68	140
Brovst	40	112
— ny	40	112
Brugsf. af 1915, Horsens	48	120
— - 1919, Tørring	32	104
— paa D. f. J., Fr.værk	2	74
— v. Sønderport	60	132
Brund	48	120
Brydegaard	34	106
Brylle	34	106
Brøndbyøster	2	74
Brønderslev & omegn	40	112
Brøndum, Løgstør	40	112
Brøns	56	128
Brønserod	34	106
Brørup, Brørup	22	94
— Hylke	48	120
Buerup & omegn	68	140
Bukkerup	34	106
Bullerup	34	106
Burgaarde	48	120
Bursø	52	124
Bylderup Bov	66	138
Byrsted	40	112
Byrum	2	74
Bække	22	94
Bælum	40	112
Bøjen	14	86
Bønnerup	14	86
Børglum	40	112
Børkop	30	102
Børup & omegn	22	94
Bøvling	72	144
Centralværkstedet, Aarhus	14	86
„Centrum", Østervraa	40	112
„Cheapness", Odense	34	106
„Concordia", Væggerløse	52	124
Dalby, Dalby	34	106
— Gørlev	68	140
— ny, Haslev	2	74
Dalbyneder	26	98
Dalbyover	26	98
Dalum	38	110
Dannemarre	52	124
Danstrup	2	74
Darum	56	128
Darum Mark	56	128
Debel	56	128
Dejret	14	86
Demstrup	14	86
Diernæs	34	106
Djeld	60	132
Dollerup	60	132
Dons	22	94
Donslund	22	94
Dorf	40	112
Draaby	14	86
Drantum	30	102
Drastrup	26	98
Dreslette	34	106
Drigstrup	34	106
Dronninglund	40	112
Dræby	34	106
Drøsselbjerg	68	140
Durup	60	132
„Dybdal", Rørdal	40	112
Dybvad	40	112
„Dybvang", Trustrup	14	86
Dyreborg & omegn	34	106
Dysted	2	74
Dærup	34	106
Døjringe & omegn	68	140
Døllefjelde	52	124
Dømmestrup	34	106
Døstrup	40	112
Ebberup	34	106
Ebdrup	14	86
Ebeltoft	14	86
Edslev	14	86
Eg	56	128
Egaa	14	86
Egebjerg, Horsens	48	120
— Vinderup	60	132
Egelev	52	124
Egens	14	86
Egernsund & omegn	66	138
Egeslevmagle	68	140
Egholt & omegn	22	94
Egtved	22	94
Egøje Hastrup	2	74
Ejby, Ejby	34	106
— Kirke-Hyllinge	2	74
— Ll.-Skensved	2	74
Ejer	48	120
Ejerslev	60	132
Ejlby & omegn	34	106
Ejsing	60	132
Ejstrup, Ejstrup	22	94
— Skern	72	144
Ejstrupholm & omegn	48	120
Ellede	2	74
Ellinge	34	106
Elsborg	14	86
Emmelev	14	86
Enderslev	2	74
Endrup	56	128
Engesvang	14	86
„Enigheden", Horsens	52	124
— Stege	2	74
Enslev	26	98
Ensted Sogn	66	138
Errindlev	52	124
Erritsø	22	94
Erslev	60	132
Ertebjerg	66	138
Esbjerg & omegn	60	132
Esbønderup	2	74
Eskildstrup	52	124
Espe	34	106
Espergærde, Snekkerst. & o.	2	74
Estvad-Rønbjerg	60	132
Etterup	34	106
Faaborg, Varde	56	128
Faarbæk	60	132
Faardrup	68	140
Faare	72	144
Faarevejle	4	76
Faarup, Faarup	26	98
— Rødkærsbro	26	98
Fabjerg	72	144
Fakse & omegn	12	84
Fandrup	40	112
Fanefjord	2	74
Fangel	34	106
Farre	30	102
Farstrup	40	112
Farsø	40	112
Farup	56	128
Faster	56	128
Fasterholt	30	102
Faurbo	2	74
Fausing	26	98
Fejø	4	76
Feldballe	14	86
Feldborg	60	132
Fensmark	4	76
Ferring	72	144
Ferritslev	34	106
Ferslev, Svenstrup	40	112
— -Vellerup	2	74
Ferup	22	94

	Side	
Fillerup	14	86
Finderup, Herborg	56	128
— Viborg	60	132
Firgaarde	14	86
Fitting	22	94
Fjaltring	72	144
Fjelde	52	124
Fjeldsø	26	98
Fjellebro	4	76
Fjellerad	40	112
Fjellerup	14	86
Fjelsted	34	106
Fjenneslev	2	74
Fjerritslev	40	112
Flade	60	132
Flakkebjærg	68	140
Flauenskjold	40	112
Flejsborg	40	112
Flemming & omegn	48	120
Flintinge & omegn	52	124
Fly	60	132
Flødstrup	38	110
Fodby	2	74
Foerlev	14	86
Foldby Sogn	14	86
Forbrf. af 1872, Aalborg	48	120
Forum	56	128
Foulum	40	112
Fousing & omegn	72	144
Fraugde	34	106
Fredensborg & omegn	4	76
Frederiks	14	86
Frederiksberg	68	140
Frederiksdal	14	86
Frederikshaab	30	102
Frederikshavn	40	112
Frederikshøj	14	86
Frederikssund & omegn	4	76
Frederiksværk & omegn	4	76
Frejlev, Aalborg	40	112
— Frejlev	52	124
Freltofte	34	106
„Frem", Esbjerg	60	132
— Harpelunde	52	124
— i Arnborg	30	102
„Fremad", Feldborg	60	132
— Horsens	48	120
— Sjelle	14	86
„Fremtiden", Arentsminde	42	114
— Gelsted	34	106
— i Br. Kirkeby	40	112
— Nørre Aaby	34	106
— Nørre Sundby	40	112
— Vraa	40	112
Frenderup	2	74
Frue Sogn	4	76
„Fruebjerg", Ormslev	14	86
Fræer	40	112
Frøbjerg	34	106
Frørup	34	106
Frøslev, Mors	60	132
— Store-Heddinge	2	74
Frøstrup	64	136
Fuglse	52	124
Funder	14	86
Fur	60	132
Fynshav	66	138

	Side	
Fæsted	56	128
Føvling, Brædstrup	48	120
— Føvling	56	128
Gaansager	66	138
Gaarslev	30	102
Gabøl & omegn	22	94
Gadbjerg	30	102
Galten, Galten	14	86
— Hadsten	26	98
Gammelby, Jelling St.	30	102
— Stouby	48	120
— Vejen	22	94
Gammel Lindholm	42	114
— Skørping & omegn	42	114
Gamst	22	94
Gandrup	42	114
Gangsted	48	120
Gasse & omegn	66	138
Gassum	26	98
Gedesby	52	124
Gedser & omegn	52	124
Gedsted	26	98
Gedved	48	120
Gellerup	14	86
Gelsted, Gelsted	34	106
— & omegn, Herlufmagle	4	76
Gentofte	4	76
Gerlev, Gerlev	26	98
— -Lundforlund	70	142
Gerndrup	22	94
Gerskov	34	106
Gestelev	34	106
Gevninge	4	76
Gilleleje	4	76
Gimlinge	68	140
Gimming	26	98
Gimsing	72	144
Ginnerup	14	86
Gislev	34	106
Gislinge	4	76
Gistrup	42	114
Give	30	102
Givskud	30	102
Gjelballe	22	94
Gjerning	26	98
Gjerrild	16	88
Gjesing, Esbjerg	58	130
— Skanderborg	50	122
Gjessø	16	88
Gjesten	22	94
Gjøl	42	114
Gjøttrup	42	114
Glarbo	16	88
Glejbjerg	56	128
Glerup	42	114
Gloslunde-Græshave	52	124
Glostrup	4	76
Glud	50	122
Glumsø & omegn	4	76
Glyngøre	60	132
Glæsborg	16	88
Godthaab, Godthaab, J.	42	114
— Ærøskøbing	34	106
Graasten & omegn	66	138
Gram & omegn	22	94

	Side	
Grauballe	16	88
Gravlev	16	88
Gredstedbro	56	128
Grejs	30	102
Grejsdal	30	102
Grenaa & omegn	22	94
— Havn	16	88
Greve	4	76
Grevinge	4	76
Grimstrup, Esbjerg	56	128
— Næstved	4	76
Grindløse	34	106
Grindsted	30	102
Grumløse	4	76
Grumstrup	50	122
Grundfør	16	88
Grædstrup	50	122
Grænge	52	124
Græsted	4	76
Græsvænge	4	76
Grættrup	60	132
Grønbjerg	72	144
Grønfeld, Feldballe	16	88
Grønfeldt, Ølgod	56	128
Grønning	60	132
Gudbjerg & omegn	34	106
Guderup & omegn	66	138
Gudhjem	64	136
Gudmindrup	4	76
Gudum, Lemvig	60	132
— Vaarst	42	114
Gudumholm & omegn	42	114
Guldager	56	128
Guldborg	52	124
Guldbæk	42	114
Gulfeldt	34	106
Gullerup	60	132
Gullev	26	98
Gundsølille	4	76
Gundsømagle	4	76
Gunslev	52	124
Gunslevmagle	52	124
Gylling	16	88
Gyrstinge	4	76
Gærum	42	114
Gærup	34	106
Gødding	30	102
Gørding & omegn	56	128
Gørlev	68	140
Haarby, Haarby	36	108
— Skanderborg	16	88
Haarbølle	4	76
Haarlev	4	76
Haarslev, Gamby	34	106
— Sandved	70	142
Haarup	50	122
Haastrup	34	106
Hadbjerg	16	88
Haderslev	22	94
Hadsten & omegn	16	88
Hadsund & omegn	42	114
Hagested	4	76
Hald, Hald	26	98
— Højslev	62	134

	Side
Haldager	42 114
Haldagerlille	68 140
Haldrup	50 122
Haldum & omegn	16 88
Halkjær	42 114
Halling, Boulstrup	16 88
Halling, Randers	16 88
Hallum	58 130
Hallund	42 114
Hallundbæk	30 102
Hals	42 114
Halskov & omegn	68 140
Halsnæs	6 78
Hammel & omegn	16 88
Hammelev	16 88
Hammershøj & omegn	26 98
Handbjerg	62 134
Handest	26 98
Hannebjerg	26 98
Hansted	50 122
Hanstholm	66 138
Haraldskjær Fabrik	30 102
Harken	42 114
Harlev Framlev	16 88
Harndrup	34 106
Harreby	58 130
Harridslev	26 98
Hasle & omegn	64 136
Haslev	4 76
Haslund	26 98
Hasmark	34 106
Hasselø	52 124
Hasseris	42 114
Hassing	64 136
Hatting	50 122
Haubro	42 114
Hauge, Kellerup	16 88
— Indkøbsf., Gaarde	58 130
Haurum	16 88
Havdrup	4 76
Havndal	26 98
Havnelev	4 76
Havrebjærg	68 140
Havredal	16 88
Hedegaardene	4 76
Hedehusene	4 76
Heden	34 106
Hedensted	30 102
Hejninge	68 140
Hejls	22 94
Hejnsvig & omegn	22 94
Helgenæs	16 88
Hellebæk	4 76
Hellested	4 76
Hellum	42 114
Helnæs	34 106
Helsinge	12 84
Helsingør	12 84
Hem	62 134
Hemmed & omegn	16 88
Hemmet	58 130
Henne	58 130
Herborg	58 130
Herfølge ny	4 76
Herning	22 94
Herrested	34 106
Herritslev	52 124
Herrup	62 134
Herskind	16 88
Herslev	22 94
Hersnap	34 106
Hersom	26 98
Herstedvester & omegn	4 76
Hillerslev	66 138
Hillerød & omegn	12 84
Himlingøje	4 76
Hindevad	34 106
Hirtshals	42 114
Hjallerup	42 114
Hjarnø	50 122
Hjarup	22 94
Hjedsbæk	42 114
Hjelm	52 124
Hjelmsølille	6 78
Hjermind	26 98
Hjortdal	42 114
Hjortekær	4 76
Hjorthede	26 98
Hjortlund	58 130
Hjortshøj	16 88
Hjørring	42 114
Ho	58 130
Hodde	58 130
Holbæk, Holbæk	4 76
— & omegn, Ørsted	26 98
Holbøl & omegn	68 140
Hollandsbjerg	26 98
Holme, Ebeltoft	16 88
— Viby, J	16 88
— -Olstrup	4 76
Holmsland	72 144
Holmstol	16 88
Holmstrup	34 106
Holstebro & omegn	72 144
Holsted, Næstved	6 78
— By, Holsted	58 130
— vareindkøbsf	22 94
Holsteinborg	4 76
Holte By & Buskehøj	6 78
— & omegn	4 76
Holtug	4 76
Holtum	30 102
Homaa	16 88
Honum	50 122
Hoppes	22 94
Horbelev	56 128
Horn & omegn	16 88
Hornborg	50 122
Hornbæk	26 98
Horne, Horne	42 114
— Tistrup	58 130
— Indkøbsf., Tistrup	58 130
Hornslet	16 88
Hornstrup	30 102
Hornum St.	42 114
Horreby	52 124
Horsens Hammer	42 124
Hostrup, Daugaard	30 102
— Sogn, Varde	58 130
Hostruphuse	26 98
Hou, Lohals	36 108
— Ulsted	42 114
Houer	72 144
Houlbjerg	26 98
Hovborg	22 94
Hovedstadens	12 84
Hulsig	42 114
Hundborg	66 138
Hundelev	42 114
Hunderup	58 130
Hundslev	34 106
Hundslund	50 122
Hundstrup, V. Skerninge	34 106
— & o., Hundstrup	66 138
Hune	42 114
Hunseby	54 126
Hurup	66 138
Husby	34 106
Husholdningsf., Korsør	68 140
— for Nyborg & o.	36 108
Hvalpsund	42 114
Hvalsø	4 76
Hvam, Kellerup	16 88
Hviding	58 130
Hvilsom	26 98
Hvilsted	16 88
Hvirring	50 122
Hvolbæk	16 88
Hvornum	26 98
Hvorslev	26 98
Hygum	30 102
Hygum Hove	72 144
Hyldtofte & omegn	54 126
Hylke	50 122
Hylleholt	4 76
Hyllested, Dalmose	68 140
— Hyllested	16 88
Hyllinge	68 140
Hyrup	50 122
Hæstrup	42 114
Høed Indkøbsforening	36 108
Høgsholt	30 102
Højbjerg	16 88
Højby, Højby, Fyn	36 108
— — Sj.	4 76
— Lejre	4 76
Højbygaard Sukkerfabrik	54 126
Høje Taastrup	4 76
Højen	30 102
Højer	68 140
Højerup	4 76
Højmark	58 130
Højrup	22 94
Højslev & omegn	62 134
Høm, Ribe	58 130
— Ringsted	4 76
Høng & o., A & B	70 142
Hørby, Hobro	26 98
— Holbæk	4 76
— Hørby	42 114
Hørdum	66 138
Hørning, Hørning	16 88
— Volk Molle	26 98
Hørrup	26 98
Hørup & omegn	66 138
Høruphav	68 140
Hørve	4 76
Høstentorp	4 76
Høve, Asnæs	4 76
— Mark, Dalmose	70 142
Høver	16 88

	Side	
Idestrup	54	126
Idom Kirkeby	72	144
Idom-Vind og Raasted	72	144
Ikast	16	88
Ilbro	42	114
Ildved	30	102
Illerup	6	78
Ilskov	62	134
Ingstrup	42	114
Janderup	58	130
Jebjerg, Jebjerg	62	134
— Langaa	26	98
Jelling & omegn	30	102
Jels & omegn	22	94
Jennum	30	102
Jerlev	30	102
Jernbanetatens, Fredericia	30	102
Jernbanefunkt., Aarhus	14	86
Jernvedlund	58	130
Jersie	6	78
Jerslev	42	114
Jerup	42	114
Jordløse, Jordløse	36	108
Jordrup	22	94
Jorløse, Svebølle	70	142
Juelsminde & omegn	50	122
Jungshoved	6	78
„Jyden", Assens	26	98
Jyllinge	6	78
Jystrup	6	78
Jægerspris	6	78
Jørlunde	6	78
Kaas	42	114
Kagerup	6	78
Kalundborg	6	78
Kalvehave	6	78
Kalvslund	58	130
Kalø	54	126
Kamstrupstien, Roskilde	6	78
Kappel	54	126
Karby	62	134
Karise	6	78
Karlby, Hornslet	16	88
— Voldby	16	88
Karleby	56	128
Karlshøj	6	78
Karlslunde	6	78
Karlstrup	6	78
Karrebæk	6	78
Karstoft	30	102
Karup Kølvraa	22	94
Kastager & omegn	54	126
Kastbjerg	26	98
Kastelev	6	78
Kattrup	50	122
Kauslunde-Gamborg	36	108
Keldstrup	70	142
Kerteminde	36	108
Kertinge	36	108
Kettinge	54	126
Kibæk	72	144
Kildebrønde	6	78
Kindvig	6	78
Kippinge-Brarup & omegn	56	128
Kirkeby, Roslev	62	134
— Stenstrup	36	108
Kirkedal	42	114
Kirke Flinterup	6	78
— -Helsinge	70	142
— -Stillinge	70	142
Kirkerup	70	142
Kirketerp	42	114
Kjeldbjerg	62	134
Kjellerup	16	88
Kjerte	36	108
Klakring	50	122
Klarskov	6	78
Klattrup	30	102
Klejs	50	122
Klejtrup	26	98
Klemensker	64	136
Klim	66	138
Kliplev & omegn	68	140
Klippinge	6	78
„Klode Mølle", Engesvang	16	88
Klodskov	54	126
Klokkerholm	42	114
Klovborg	50	122
Knarreborg	36	108
Knudstrup	16	88
Koed	16	88
Kogsbølle	36	108
Kolby, Samsø	16	88
Koldby, Hørdum	66	138
Kolding & omegn	22	94
Kolind & omegn	16	88
Kollegiebrugsf., Aarhus	16	88
Kollemorten	30	102
Kollerup-Vindelev	32	104
Kollund	68	140
Komdrup & omegn	42	114
Kongaadal	58	130
Kongsted & omegn	6	78
Korsholm	42	114
Korshøj	30	102
Korsvej	16	88
Korsør & omegn	70	142
Korup, Korup	36	108
— & omegn, Hadsund	42	114
Kousted	26	98
Kragelund, Løsning	30	102
— Silkeborg	16	88
Kraghave	54	126
Kraneled	6	78
Krarup	36	108
Kregme	6	78
Krejbjerg	62	134
Kristrup	26	98
Krondal	50	122
„Kronjyden", Støvring	26	98
Krungerup	54	126
Krusbjerg	58	130
Kullerup & omegn	36	108
Kundby	6	78
Kvanløse	6	78
„Kvik", Holeby	54	126
Kvislemark	70	142
Kværkeby	6	78
Kværndrup	36	108
Kyndby-Krogstrup	6	78
Kyse	6	78
Kærby	6	78
Kærbybro	26	98
Kærbølling	30	102
Kærup	58	130
Københavns	6	78
Københoved	22	94
Køge & omegn	6	78
Kølkjær	30	102
Køng, Glamsbjerg	36	108
— Lundby	6	78
Laanum	62	134
Laasby	16	88
Laastrup	62	134
Ladager	6	78
Ladby	6	78
Lading	16	88
Landet, Landet	54	126
— Svendborg	36	108
Landsled	6	78
Langaa & omegn	26	98
Langelund	30	102
Langerhuse	72	144
Langeskov	36	108
Langetved	24	96
Langtved	36	108
Langø	54	126
Laven	16	88
Ledøje & omegn	8	80
Lee	26	98
Lejrskov	22	94
Lellinge	6	78
Lem, Brodal	62	134
— Randers	26	98
— & omegn, Lem	72	144
Lemming	16	88
Lemvig & omegn	72	144
Lendemark	8	80
Lendum	42	114
Lestrup	6	78
Levring	18	90
Lidemark	6	78
Lihme, Lihme	62	134
Lihmskov	30	102
Lilballe	22	94
Lild Sogn	66	138
Lille Andst og Roved	22	94
— Arden	42	114
Lillebrænde	54	126
Lille Ebberup & omegn	70	142
— -Heddinge	6	78
Lille Næstved	8	80
Lillering	18	90
Lillerød & omegn	6	78
Lille-Skensved	6	78
— Torøje	6	78
Lime, Mørke	26	98
Linaa	18	90
Lind	6	78
Lindaa Balle	18	90
Lindbjerg, Randers	28	100
— Ølgod	58	130
Linde, Bur	72	144
— Spentrup	26	98
Lindeballe	30	102
Lindknud	24	96
Lindved & omegn	30	102

	Side
Linnerup Sogn	50 122
Listed	64 136
Lobbæk	64 136
Longelse-Fuglsbølle	6 78
Lumbsaas	6 78
Lumby Taarup	36 108
Lund, Højslev	62 134
— Rødvig	6 78
Lundby	42 114
Lunde, Lunde, Fyn	36 108
— — Jylland	58 130
Lunderskov	24 96
Lundtoft & omegn	68 140
Lundum	50 122
Lyby	62 134
Lyderslev	6 78
Lyhne	58 130
Lyngaa	18 90
Lynge	70 142
— Uggeløse	6 78
Lyngs	66 138
Lyngsaa	44 116
Lysgaard	62 134
Lystrup	26 98
Læborg-Drostrup	24 96
Lærernes Indkf., Næstved	8 80
Læsten	28 100
Lødderup	62 134
Løgeskov	36 108
Løgstrup	62 134
Løgstør & omegn	42 114
Løjt Kirkeby	68 140
Løkken	42 114
Lønborg	58 130
Lønholt & omegn	6 78
Lønne	58 130
Lønstrup	42 114
Lørslev	42 114
Løsning	50 122
Løve	70 142
Løvel	28 100
Løvskal	28 100
Maale	36 108
Maarslet	18 90
Maarup	18 90
Madum	72 144
Maglebrænde	54 126
Magleby	8 80
Majbølle	54 126
Malling	18 90
Mammen	28 100
Mandø	58 130
Manna-Thise	44 116
Manstrup	44 116
Mariager & omegn	28 100
Maribo & omegn	54 126
Marie Magdalene	18 90
Markusminde	18 90
Marrebæk	54 126
Martofte	36 108
Masnedsund	8 80
Matrup	50 122
Mausing	18 90
Mejlby, Arden	44 116
— Hjortshøj	18 90
— Spentrup	28 100
Mejls	58 130
Mejrup	72 144
Melby	36 108
Mellerup	28 100
Menstrup	70 142
Merløse	8 80
Mesballe	18 90
Mesinge	36 108
Middelfart	24 96
Midskov	36 108
Midstrup	18 90
Millinge Østerby	36 108
Mjesing	18 90
Mjolden	68 140
„Mjølner", Ø. Skerninge	36 108
Mogenstrup	62 134
Mollerup, Laven	18 90
— Nykøbing M.	62 134
— Hulbæk	28 100
Morild	44 116
Morup Mølle	66 138
Mosbjerg	44 116
Moseby, Horbelev	8 80
— Kaas	44 116
Mou	44 116
Mullerup	70 142
Mulstrup	8 80
Mundelstrup	18 90
Munke-Bjærgby	70 142
Munkebo	36 108
Musse	54 126
Mygdal	44 116
Mylund	44 116
Møborg	72 144
Mølvang	30 102
Mønsted	62 134
Mørke Ommestrup	18 90
Mørkøv	8 80
Naarup & Gjern	18 90
Nakskov	56 128
Naur	72 144
Nebel & omegn	24 96
Nebsager Sogn	50 122
Nees	72 144
Nellemose	36 108
Nexø	64 136
Nibe & omegn	44 116
Nidløse Sogn	8 80
Nim	50 122
Nimtofte	18 90
No	72 144
Nordby	58 130
Nordrup	70 142
Nordskov	36 108
„Nordthy", Thisted	66 138
Norring	18 90
Nors	66 138
Norup, Otterup	36 108
— & omegn, Norup	28 100
Nyby	24 96
Nybøl Sogn & omegn	68 140
Nyholmstrand	44 116
Nyker	64 136
Nykøbing F. & omegn	56 128
— M	62 134
— S	8 80
Nylars	64 136
Nyraad	8 80
Nyrup	8 80
Nysted & omegn	54 126
Nysum	44 116
Nærum	8 80
Næsbjerg	58 130
Næsby, Glumsø	8 80
Næsby-Rønbjerg	44 116
Næsbyskov	70 142
Næstved Mark	8 80
Nøbbet	54 126
Nøbølle	8 80
Nødager	18 90
Nøddebo	8 80
Nøddelund	28 100
Nørager, Nørager	44 116
— Vivild	28 100
Nørby	50 122
Nørbølling	24 96
Nørhalne	44 116
Nørholm	44 116
Nørhoved	50 122
Nørre Aaby	36 108
— Alslev	54 126
— Asmindrup	8 80
— Bjært	24 96
— Bork	58 130
— Borup	28 100
— Broby	38 110
Nørreby	36 108
Nørre Esterbølle	36 108
— Højrup	36 108
— Jærnløse	8 80
— Kongerslev	44 116
— Lyndelse	36 108
— Løgum Sogn	68 140
— Nebel	58 130
— Nissum	72 144
— Næraa	36 108
— Rind	62 134
Nørreskov	18 90
Nørre Snede	50 122
— Sundby	44 116
Nørresundby ny	44 116
Nørre Søby	36 108
— Tranders	44 116
— Uttrup	44 116
— Vedby	54 126
— Vilstrup & omegn	30 102
— Vissing	18 90
— Ørslev	54 126
Nørskovlund	18 90
Nørup Sødover	30 102
Nøvling	44 116
Obbekjær	58 130
Odden Sogn	8 80
Oddense	62 134
Odder	22 94
Odense	38 110
Oksby	58 130
Oksbøl og Havnbj. Sogne	68 140
Oldrup	50 122
Ollerup	36 108
Olsker	64 136
Ommel	8 80

	Side	
Omø	8	80
Ondrup	18	90
Onsted	18	90
Opager	54	126
Opsund	72	144
Ordrup	8	80
Oreby	8	80
Orehoved	54	126
Ormslev	18	90
Orten	58	130
Orø	8	80
Osager	8	80
Otterup	36	108
Oustrup	18	90
Outrup, Nykøbing M.	62	134
Outrup, Outrup	58	130
Ove & omegn	28	100
Overfussing	28	100
Overlade	44	116
Overvindinge	8	80
Paarup	18	90
Padborg	68	140
Pandrup	44	116
Pedersborg	70	142
Pedersker	64	136
Pederstrup, Kellerup	18	90
— Pederstrup	36	108
Pejrup	36	108
Pindstrup	18	90
Pjedsted	32	104
Porshede	44	116
Poulsker	64	136
Poulstrup	44	116
Præstbro	44	116
Raaby	28	100
Radsted	54	126
Rakkeby	44	116
Raklev	8	80
Ramsing	62	134
Ramsømagle	8	80
Ramten	18	90
Randlev	18	90
Rantzausminde	38	110
Ranum	44	116
Rask	50	122
Ravnholt	50	122
Ravning	32	104
Ravnkilde	44	116
Ravnse	54	126
Ravnstrup	62	134
Ravsted & o.	68	140
Redsted	62	134
Reerslev	8	80
Reersnæs	54	126
Refsnæs	8	80
Refsvindinge	36	108
Reinstrup	70	142
Resen, Karup	62	134
— Struer	72	144
Rettrup	62	134
Revninge	36	108
Ribe & omegn	58	130
Rindby	58	130
Rindom	72	144
Ring	50	122
Ringe	36	108
Ringsted	8	80
Rinkenæs	68	140
Risgaard	44	116
Roager	58	130
Rodskov	18	90
Roerslev	36	108
Roholte	8	80
Rold & omegn	44	116
Rolfsted	36	108
Romdrup	44	116
„Ronæsbro", Nr. Aaby	36	108
Rosenlund, Aabybro	44	116
— Kirkeby	36	108
Roskilde	8	80
Roslev	62	134
Rosted	70	142
Rostrup	44	116
Roum	28	100
Roust Indkøbsforening	58	130
Rousthøje	58	130
Rudkøbing	8	80
Rudme	36	108
Ruds-Vedby	70	142
Rugsted	32	104
Rutsker	64	136
Rye	18	90
Rydal	44	116
Ryde	54	126
Rykkerup	54	126
Rynkeby	36	108
Ryslinge	38	110
Rær	66	138
Rærup	44	116
Rø	64	136
Rødby	54	126
Rødding, Rødding	24	96
— Spøttrup	62	134
— Viborg	18	90
Røde Kro	68	140
Rødled	8	80
Rødvig	8	80
Røgen	18	90
Røjle Skov	38	110
Rønde	18	90
Rønne	64	136
Rønnebæk	8	80
Rørby	70	142
Rørbæk, Oppe-Sundby	8	80
— Sakskøbing	54	126
Saaby	50	122
Sabro	18	90
Sahl	28	100
Salby	38	110
Sall	18	90
Sallerup	10	82
Salling	46	118
Sallinge	38	110
Salten	18	90
— Skov	18	90
Saltum	44	116
Sandager	38	110
Sandby, Sandby	8	80
— Vrangstrup	10	82
Sandvig	64	136
Sangstrup	18	90
Sarup & omegn	68	140
Sattrup-Monbjerg	50	122
Sct. Hans Landsogn, Odense	38	110
Sct. Jørgensbjerg, Roskilde	10	82
Sebber	46	118
Seem-Varming	58	130
Sejerslev	62	134
Sejerø	10	82
Sejet	50	122
Sejlflod	46	118
Sejling	18	90
Selde	62	134
Sengeløse	8	80
Sepstrup	18	90
Serridslev	50	122
Serritslev	44	116
Serup	18	90
Siem & omegn	44	116
Sierslev	8	80
Sig	58	130
Silkeborg	22	94
Sillerslev	62	134
Sindal	44	116
Sinding	18	90
Sipperup-Stenstrup	10	82
„Sirius", Bildsø	70	142
Sivested	20	92
Sjørring	66	138
Sjørslev	18	90
Sjørup	62	134
Skaade	22	94
Skaastrup	38	110
Skads	58	130
Skafterup	70	142
Skagen	46	118
Skallerup	46	118
Skalstrup	72	144
Skamby	38	110
Skanderborg	18	90
Skanderup	24	96
Skarresø	18	90
Skaverup	10	82
Skelby, Fiskebæk	54	126
— Herlufmagle	10	82
Skelde	68	140
Skellerup, Hobro	28	100
— Ullerslev	38	110
Skelund	46	118
Skibinge	10	82
Skibsby	46	118
Skive & omegn	62	134
Skivholme	20	92
Skivum	46	118
Skjern	72	144
Skjold, Horsens	50	122
Skjoldbjerg	32	104
Skjoldborg	66	138
Skjoldelev	18	90
Skjød	18	90
Skjødstrup	18	90
Skjørring	20	92
Skodborg & omegn	24	96
Skodsborg & omegn	8	80
Skovby, Kassemose	38	110
— Nr. Alslev	54	126
— Skovby, Østj.	18	90
— & o., Skovby, Als	68	140

	Side	
Skovens	10	82
Skovgaardshus	20	92
Skovhuse, Stensved	10	82
— Hushf., Langebæk	10	82
Skovlund	58	130
Skovsgaard	44	116
Skringstrup	62	134
Skrydstrup	24	96
Skræ	20	92
Skuderløse	8	80
Skudstrup	24	96
Skuldelev	8	80
Skyum & omegn	66	138
Skælskør	70	142
Skærbæk & omegn	68	140
Skærup	32	104
Skæve	46	118
Skævinge	10	82
Skørping & omegn	44	116
Skørpinge	70	142
Skørringe	54	126
Slagelse & omegn	70	142
Slaglille	70	142
Slangerup	10	82
Slemminge	54	126
Sliminge	10	82
Slotsbjergby	70	142
Sludstrup	70	142
Smerup	10	82
Smidie	44	116
Smidstrup	32	104
Snedsted	66	138
Snesere By & omegn	8	80
Sneslev, Fuglebjærg	70	142
— Sneslev	8	80
Sneum	58	130
Snogebæk	64	136
Snoldelev	8	80
Snæbum	28	100
Solbjerg, Havrebjærg	70	142
— Solbjerg, Mors	66	138
— — , Østj.	48	120
„Solkjær", Hinnerup	20	92
Solrød	8	80
Sondrup	50	122
Sorring	20	92
Sottrup	68	140
Spandet	58	130
Spentrup	28	100
Sperring	66	138
Spjald	72	144
Spjellerup	70	142
Spørring & omegn	20	92
Stabrand	20	92
Stadager	54	126
Staksrode	50	122
Starup, Gravens	24	96
— Tofterup	58	130
Staun	46	118
Stauning	58	130
Stausø	58	130
Stenderup, Holsted	58	130
— Krogager	58	130
— Stenderup	50	122
— By, Varmark	24	96
Stenhøj	46	118
Stenild	28	100
Stensballe	50	122
Stenseby	64	136
Stenstrup	38	110
Stenvad	20	92
Sterup	44	116
Stevns A. Foderstf., St.-H.	12	84
Stevnstrup & Grensten	28	100
Stigsnæs	70	142
Stjær	20	92
Stoholm	62	134
Stokkebro	20	92
Stokkemarke	54	126
Store Aistrup	48	120
— Andst	24	96
— Brøndum	46	118
— Dalby	50	122
— Lihme	32	104
— Rørbæk	28	100
— Taarnby	10	82
— Torøje	10	82
— Viby	38	110
Storring	20	92
Storvorde	44	116
Stouby	50	122
Strammelse	38	110
Strandby, Farsø	46	118
— Haarby	38	110
— Strandby	46	118
Strellev	60	132
Strib	38	110
Struer & omegn	62	134
Strynø	38	110
Strærup Indkøbsforening	38	110
Strø Sogn	8	80
Strøby	10	82
Stubbekøbing	10	82
Stubberup Bruntofte	54	126
— Nysted	54	126
Studsdal	24	96
Støvring	44	116
Suldrup	44	116
Sulsted	44	116
Sundby	66	138
Sunds	20	92
Svallerup	70	142
Svaneke & omegn	64	136
Svankær	66	138
Svebølle	70	142
Svendborg	38	110
Svenstrup Hestehave	10	82
— Svenstrup	46	118
— True	28	100
Svinding, Randers	28	100
Svinninge & o., Svinninge	10	82
Sværdborg	10	82
Systofte	54	126
Syvsten	44	116
Sæby, Høng	70	142
— -Gershøj	8	80
— & omegn, Sæby	46	118
Sædder	8	80
Særslev	38	110
Sæsing	46	118
Søborg	8	80
Søby, Hornslet	20	92
— Hou	20	92
— Kølkær	32	104
Søby, Ærøskøbing	38	110
Sødring	28	100
Søften	20	92
Søllested	54	126
Sønder Alslev	54	126
— Bjærge	68	140
— Bjært Strand	24	96
Sønderborg & omegn	68	140
Sønderby, Glud	50	122
Sønderby, Skibby	10	82
Sønderbæk	28	100
Sønder Draaby	62	134
— Felding	24	96
Sønderhaa	66	138
Sønder Harritslev	44	116
Sønderho	60	132
Sønderholm	44	116
Sønder Hygum	60	132
— Kirkeby	54	126
— Kongerslev	46	118
— Nissum	72	144
— Næraa	38	110
— Omme	32	104
— Onsild	28	100
— Saltum	46	118
Sønderskov	46	118
Søndersø	38	110
Sønder Taastrup	54	126
— Tranders	44	116
— Vilstrup	24	96
— Vissing	50	122
— Vium	60	132
Sønderup, Støvring	44	116
— ny, Slagelse	70	142
Sørbymagle	70	142
Sørup, Eskildstrup	54	126
— Støvring	46	118
— Svendborg	38	110
Søstrup	10	82
Søsum	10	82
Søvind	50	122
Taagerup	10	82
Taaning	52	124
Taanum	28	100
Taarnborg Sogn	70	142
Taars, Sakskøbing	54	126
— Taars	46	118
Taarup, Frørup	38	110
— Løgstrup	62	134
— Mesinge	38	110
Taastrup	10	82
Taftebjærg & omegn	20	92
Tanderup, Gelsted	38	110
— Pillemark	20	92
Tange	28	100
Tapdrup	28	100
Tarm	60	132
Tarp	60	132
Tastum	62	134
Taulov	24	96
Tebstrup	50	122
Tejn	64	136
Termestrup	20	92
Terndrup & omegn	46	118
Terp	28	100

	Side	
Terpet	46	118
Terslev	10	82
Them	52	124
Thise	62	134
„Thor", V. Skerninge	38	110
Thorsager	20	92
Thorshøj	46	118
Thorslunde-Ishøj	10	82
Thorsted, Tim	72	144
— & o., Bække	24	96
Thorum	62	134
Thorup, Dronninglund	46	118
— Knebel	20	92
— Solbjerg	62	134
— Sogn, Skørping	46	118
Thunø	20	92
Thyregod	32	104
Thyrsting	50	122
Tikøb	10	82
Tillitze	54	126
Tilst	20	92
Tim	72	144
Timring	72	144
Tinghøj	60	132
Tinglev & omegn	68	140
Tingsted	54	126
Tinnet	32	104
Tirslund	24	96
Tirsted	54	126
Tirstrup & omegn	20	92
Tisted	46	118
Tistrup	60	132
Tjustrup	70	142
Tjæreborg	60	132
Tjæreby, Harløse	10	82
— Sogn, Tjæreby	70	142
Tobøl	60	132
Todbjerg	20	92
Toftens	10	82
Toksværd	10	82
„Tolstrup", Brønderslev	46	118
Tolstrup, Løgstør	46	118
Tommerup St.	38	110
Tommestrup	10	82
Toreby	54	126
Torkilstrup	54	126
Tornby	46	118
Torp	50	122
Torrild	20	92
Tostrup, Stege	10	82
— Sønderholm	46	118
Tranbjerg	20	92
Tranekær	10	82
Tranum	46	118
Trige	20	92
Troelstrup	28	100
Troldhede	72	144
Trunderup	38	110
Trustrup	20	92
Try	46	118
„Tryg", Ry	20	92
— Vejby	62	134
Tryggelev	10	82
Træden	50	122
Trønninge	10	82
Trørød & omegn	10	82
Tuen	46	118
Tullebølle	10	82
Tulstrup	20	92
Tune	10	82
Tureby	10	82
Turup-Hesle	38	110
Tuse	10	82
Tvede	28	100
Tversted	46	118
Tvinde & omegn	38	110
Tvingstrup	50	122
Tvis	72	144
Tybjerglille	10	82
Tylstrup	46	118
Tyvelse	70	142
Tæbring	66	138
Tødsø	62	134
Tølløse	10	82
Tømmerby	50	122
Tømmerup	10	82
Tønder	68	140
Tøndering	62	134
Tønning	50	122
Tørring	32	104
Tøving	62	134
Ubberud	38	110
Ubby	70	142
Udby, Lundby	10	82
— & omegn, Holbæk	10	82
Udbyneder	28	100
Ugerløse	10	82
Uggelhuse	28	100
Ugilt	46	118
Ugledie	10	82
Uhe	32	104
Uhre Bakke	32	104
Ulbjerg & omegn	62	134
Ulbølle	38	110
Uldum & omegn	52	124
Ulfborg	72	144
Ulkebøl-Kær	68	140
Ullerslev	38	110
Ullerød	10	82
Ulse	10	82
Ulslev	54	126
Ulsted	46	118
Ulstrup & omegn	28	100
Underød	10	82
Undløse	10	82
Ungstrup	20	92
Uvelse, Lindholm	10	82
Vaabensted-Engestofte	56	128
Vaalse	56	128
Vaarst	46	118
Vadum	46	118
Valby Vænge	12	84
Vallekilde	12	84
Vallensved	70	142
Valløby	12	84
Valsgaard	28	100
Vamdrup	24	96
Vammen	28	100
Vandborg	72	144
Vandel	32	104
Vang	64	136
Vangede	12	84
Vanthore	56	128
Vantinge	38	110
Varde & omegn	60	132
Varpelev	12	84
Vebbestrup	46	118
Vedbysønder	70	142
Vedde	12	84
Veddinge	12	84
Veddum	46	118
Vedskølle	12	84
Vedslet	52	124
Vedsted	46	118
Veflinge	38	110
Veggerslev	20	92
Vejby	62	134
Vejen	24	96
— Vestermark	24	96
Vejerslev	20	92
Vejgaard ny	46	118
Vejlby, Riisskov	20	92
— Røjle	38	110
— -Revn	20	92
— Skov, Røjle	38	110
— Sogn, Fredericia	32	104
Vejle	38	110
Vejleby	56	128
Vejlø	12	84
Vejrum	72	144
Vejrumbro	28	100
Vejstrup, Sjølund	24	96
— & omegn, Vejstrup	38	110
Vellev	28	100
Velling, Bryrup	52	124
— Ringkøbing	72	144
Vemb & omegn	72	144
Vemmelev-Hemmeshøj	70	142
Venge	20	92
Vennebjerg	48	120
Venslev	70	142
Verninge	38	110
Verst	24	96
Verup	12	84
Vesløs	66	138
Vestbirk	52	124
Vestenskov	56	128
Vester Aaby	38	110
— Alling	28	100
— Assels	62	134
— Brøndby	12	84
— Egesborg	12	84
Vestergade, Thisted	66	138
Vester Hassing	46	118
Vesterhede	24	96
Vester Hjermitslev	48	120
— Hornum	46	118
— Hæsinge	38	110
„Vesterlykke", Bjært	24	96
Vestermarie	64	136
Vester Nebel, Esbjerg	60	132
— — V. Nebel	24	96
— Sogn	32	104
— Thorup	66	138
— Tørslev	28	100
— Tørslev Station	28	100
— Ulslev	56	128
— Vandet	66	138

	Side	
Vester Vedsted	60	132
Vestervig	66	138
Vesterø Havn	12	84
Vetterslev	12	84
Viborg & omegn	22	94
Viby, J	22	94
— Sj.	12	84
Videbæk	72	144
Vidstrup	46	118
Viemose	12	84
Vig	12	84
Vigsnæs	56	128
Villersø	20	92
Vils	64	136
Vilsted	46	118
Vindblæs	46	118
Vinde	64	136
Vindebrink	12	84
Vindelev By, Jelling	32	104
Vinderslev	20	92
Vinderup & omegn	64	136
Vinding, Sørvad	72	144
— Vinding	52	124
Vindinge	12	84
Vindum	28	100
Vinkel	64	136
Vinthen	52	124
Vipperød	12	84
„Virkelyst", Fuglebjærg	70	142
Virklund	52	124
Virring	20	92
Visborg	46	118
Visby Arbejder Forbrugsf.	68	140
Vissing	28	100
Vithen	20	92
Vittarp	60	132
Vittrup	46	118
Vitved	20	92
Viuf	24	96
Vium	20	92
Vodskov	48	120
Voel	20	92
Voer	28	100
Voerladegaard	52	124
Vogn	46	118
Vojens	24	96
Vokslev	48	120
Voldby	20	92
Volsted	46	118
Vong	60	132
Vonge	32	104
Vonsild	24	96
Vorbasse	24	96
Vordingborgvejen, Næstved	12	84
Vork	32	104
Vorre	20	92
Vorupør	66	138
Vorvadsbro	52	124
Vostrup	60	132
Vraaby	12	84
Vrads	52	124
Vrejlev	46	118
Vrensted	48	120
Vridsløselille	12	84
Vrigsted	52	124
Vrinners	20	92
Vrold	20	92
Vroue	64	136
Vrøgum	60	132
Vrønding	52	124
Vægger	48	120
Væggerløse	56	128
Værløse	12	84
Værslev	12	84
Værum	28	100
Ydby & omegn	66	138
Yding	52	124
Ødis Bramdrup	24	96
— & omegn	24	96
Ødsted & omegn	32	104
Ødum	20	92
Øland	48	120
Ølby	12	84
Ølgod	60	132
Ølsemagle	12	84
Ølsted, Aarhus	20	92
— Ølsted	12	84
Ølstrup	72	144
Ølstykke By	12	84
— Station	12	84
Øm	12	84
Ønslev	56	128
Ørby	20	92
Ørbæk, Tarm	60	132
— Ørbæk	38	110
Ørding	64	136
Ørholm & omegn	12	84
Ørnhøj	72	144
Ørridslev, Hovedgaard	52	124
Ørritslev, Otterup	38	110
Ørskov	52	124
Ørslev, Vordingborg	12	84
Ørslev, Ørslev	12	84
— By, Slagelse	70	142
— gl., —	70	142
— Sogn, Skælskør	70	142
Ørslevvester	12	84
Ørslykke	56	128
Ørsted, Havdrup	12	84
— Rørmosehus	38	110
Ørsø	48	120
Ørtoft	48	120
Ørum, Hjallerup	48	120
— Højslev	64	136
— Ørum Djurs	20	92
— & o., Ørum Sønderl.	28	100
Øse	60	132
Øsløs	66	138
Østbirk & omegn	52	124
Østby, Skibby	12	84
Øster Alling	28	100
— Assels	64	136
— Bording	20	92
„Østerbro", Ollerup	38	110
Øster Brønderslev	48	120
Østerby	12	84
Øster Doense	48	120
— Egede	12	84
— Egesborg	12	84
— Hassing	48	120
— Hjerm	64	136
— Hornum	48	120
— Hurup	48	120
— Hvidbjerg	64	136
Østerild	66	138
Øster Jølby	66	138
Østerlars	64	136
Øster Lindet	24	96
„Østerlund", Lund, Østj.	52	124
Østermarie	64	136
Øster Skerninge	38	110
Østerskov	20	92
Øster Sundby	48	120
— Svenstrup	48	120
— Tørslev	28	100
— Ulslev	56	128
— Uttrup	48	120
— Velling	28	100
Østervraa	48	120
Øster Ørum	32	104
Østofte	56	128
Østrup, Otterup	38	110
— & omegn, Østrup	48	120
Øxnebjerg	38	110