



Dette værk er downloadet fra Danskernes Historie Online

Danskernes Historie Online er Danmarks største digitaliseringsprojekt af litteratur inden for emner som personalhistorie, lokalhistorie og slægtsforskning. Biblioteket hører under den almennyttige forening Danske Slægtsforskere. Vi bevarer vores fælles kulturarv, digitaliserer den og stiller den til rådighed for alle interesserede.

Støt Danskernes Historie Online - Bliv sponsor

Som sponsor i biblioteket opnår du en række fordele. Læs mere om fordele og sponsorat her: <https://slaegtsbibliotek.dk/sponsorat>

Ophavsret

Biblioteket indeholder værker både med og uden ophavsret. For værker, som er omfattet af ophavsret, må PDF-filen kun benyttes til personligt brug.

Links

Slægtsforskeres Bibliotek: <https://slaegtsbibliotek.dk>

Danske Slægtsforskere: <https://slaegt.dk>



Slægt & Data



Efter generalforsamlingen



De gamle gårde og beboerne



RTF-filer, hvad er det ?



Endelige vedtægter



Nordisk konference

9. årgang

2

juni

DIS-Danmark

1995

Slægt & Data

Udgives af DIS-Danmark
(Databehandling i Slægtsforskning)

Slægt & Data udkommer 4 gange
årligt i månederne:
Marts, juni, september og decem-
ber.
Trykoplæg 1500 eksemplarer.

Redaktør:

Hanne Marie Rud
Egebjergtoften 122
2750 Ballerup
tlf. 44 66 17 04
Fidoadr. 2:236/151.3

Artikler i bladet afspejler ikke nød-
vendigvis foreningens holdning. Ar-
tikler uden forfatterangivelse kan
betragtes som foreningsstof.

Redaktionen påtager sig intet an-
svar for uopfordret indsendt mate-
riale og forbeholder sig ret til redige-
ring af tilsendte artikler. Bladet sen-
des gratis til foreningens med-
lemmer.

Eftertryk er tilladt efter aftale med
redaktionen. Det skal forsynes med
tydelig kildeangivelse og med til-
sendelse af det aftrykte.

Deadline:	Udkommer:
15. april	Juni
15. juli	September
15. oktober	December
15. januar	Marts



Medlemskontingent 1995: 100 kr.
Løssalg pris: 31,25 kr. pr. nr.

Girokonto: 501-2058

ISSN 0903-6172

Indhold

- 3 **Generalforsamling - Bestyrelsens konstituering**
- 6 **De gamle gårde og deres beboere**
- 8 **Maskiner, systemer og slægtsprogrammer**
- 10 **Ønske om en bedre vurdering af Famdex**
- 12 **RTF-filer**
- 13 **Produktinformation**
- 14 **Adresser & arkiv-nyheder**
- 15 **Læsekredsen**
- 16 **Endelige vedtægter**
- 18 **Macintosh program-udvalg**
- 20 **Slægtsbøger uden lommestemmer**
- 21 **Win-Fam**
- 22 **Litteraturliste fra Matrikelarkivet**
- 23 **Tillæg til kildeoversigten**
- 24 **Orientering om nordisk konference**

DIS-Danmark

Bestyrelsesmedlemmer:

Svend-Erik Christiansen, Hvedebjergvej 24, 8220 Brabrand Tlf. 86 25 22 52 (fmd.)
Arne Julin, Hovedgaden 75, 4050 Skibby Tlf. 47 52 80 48 (næstfmd.+ekspedition)
Jens J. Jerichow, Kastelsvej 24, 4.th, 2100 Kbh Ø Tlf. 35 26 62 15 (kasserer)
Hanne Marie Rud, Egebjergtoften 122, 2750 Ballerup Tlf. 44 66 17 04 (redaktør)
Bent Pilgaard, Randersvej 29, 8800 Viborg Tlf. 86 67 55 12
Jens Verner Nielsen, Bageryden 1, Høruphav, 6470 Sydals Tlf. 74 41 55 80 (sekr)
Lene Olsen, Hallandsgade 6A, st.tv., 2300 Kbh S, Tlf. 31 57 74 15 (Nordisk Repr.)
Erik Kann, Johan Jepsensvej 1, 2830 Virum, Tlf. 45 85 18 02
Flemming Maiborg, Elmegårdsvej 55, 5250 Odense SV, Tlf. 65 96 23 45

KOKI og Kildeindtastningsprojektet:

Elsebeth Paikin, Kildevænget 37, 2100 København Ø Tlf. 39 27 24 33
Hanne Marie Rud, Egebjergtoften 122, 2750 Ballerup Tlf. 44 66 17 04

Generalforsamling - 1995

Den 7. ordinære generalforsamling blev holdt på Åby Bibliotek ved Århus. Den var indkaldt ved opslag af dagsorden i „Slægt & Data“'s martsudgave, hvori også bestyrelsens beretning og foreningens regnskab for 1994 var aftrykt.

Før generalforsamlingen bød formanden velkommen til de ca. 30 fremmødte. Han fortalte om dagens planlagte forløb og præsenterede de tilstedeværende bestyrelsesmedlemmer.



Ordstyrer & dagens program

Efter bestyrelsens forslag blev Knud Spangø, Randers valgt til ordstyrer. Han konstaterede generalforsamlingen lovligt indvarslet og derfor beslutningsdygtig efter gældende vedtægter. Han påpegede, at afviklingen af pkt. 7) Valg ville afhænge af beslutningerne til pkt. 5) Ændringer af gældende vedtægter, idet eventuelle ændringer trådte i kraft med øjeblikkelig virkning. Der var ikke fra forsamlingen kommentarer til dagsordenen.



Formandens beretning

Formandens beretning var en kort, kommenterende gennemgang af den skriftlige i „Slægt & Data 1/1995“, som derfor ikke skal gentages her. Han fortalte supplerende, at den vante stigning i medlemstallet kunne se ud til at flade ud nu, idet der er en del flere restanter end tidligere år. Forklaringer herpå kan der kun gisnes om. Det kan skyldes, at girokortet var anbragt ved bladet, at der

har været en kontingentforhøjelse, men også at der kan være utilfredshed med foreningens virksomhed.

Og om samarbejdet med andre foreninger blot dette, at fællesskabet omkring udgivelsen af „Hvem Forsker Hvad“ nu er ved at være i faste rammer, og at der fortsat sker en intensivning i kontakten til de nordiske søsterforeninger specielt omkring planlægningen af „Nordisk Konference“ 31.maj - 2.juni 1996.

Formandens kommentering af bestyrelsens skriftlige beretning gav anledning til et enkelt spørgsmål fra forsamlingen om antallet af medlemmer uden edb-maskiner, hvorefter bestyrelsens beretning blev enstemmigt godkendt ved håndsoprækning.



Regnskabet

Kassereren gennemgik regnskabet i en anden opstilling end den i „Slægt & Data“ offentliggjorte. Herved blev det i højere grad muligt at aflæse omkostninger og indtægter ved foreningens enkelte delaktiviteter. Regnskabet resulterer efter et overskud for året 1994 på ca. 23.000,- i en egenkapital på ca. 32.600,- kr. Revisorernes påtegning om styring af Kildeindtastningsprojektet blev uddybet.

Efter at ordstyreren havde konstateret det fremlagte i overensstemmelse med det regnskab, der er trykt i „Slægt & Data“, blev årets regnskab enstemmigt godkendt.

Herefter fremlagde kassereren et budgetforslag for 1996. Han forklarede, at det på baggrund af regnskabet for 1994 er skøn og gæet med

henblik på i løbet af året at kunne se, om kursen holdes. Indtægterne er forsigtigt budgetteret og udgifterne budgetteret højt for at opnå et budget uden overskud. Budgetforslaget forudsætter uændret kontingent for 1996 på 100,- kr.

Budgettet blev herefter enstemmigt godkendt.



Nye vedtægter

Den store opgave for årets generalforsamling var beslutningerne omkring nye vedtægter. Dirigenten foreslog hver paragraf gennemgået og stillet til debat for sig med afsluttende afstemning om bestyrelsens samlede forslag til nye vedtægter med de ændringer, der måtte blive foreslået undervejs. Herefter gennemgik først Lene Olsen og siden formanden de enkelte paragraffer og deres afvigelse fra gældende vedtægter. Dette affødte en ivrig og meget engageret debat med både mundtlige og skriftlige kommentarer og modforslag, der resulterede i følgende ændringer af bestyrelsens forslag:

Et forslag om ikke at ændre foreningens navn blev stillet til afstemning, hvor der opstod stemmelighed. Herefter er foreningens navn uændret.

Efter debat om tolkning og præcisering af formålsformuleringen blev det vedtaget at ændre bestyrelsens forslag, så det overordnede formål bliver at skabe et forum for databehandling og de øvrige formuleringer - herunder udgivelse af „Slægt & Data“ - midler til at opfylde dette formål.

Det blev besluttet, at der skal være 9 medlemmer i bestyrelsen. Afsnittet

om bestyrelsens beslutningsreferat blev sprogligt strammet op, så det er tydeligt, at der underskrives af referenten og så enten formand eller næstformand. Desuden blev det tilføjet, at enten formanden eller næstformanden skal være til stede ved et beslutningsdygtigt møde.



Redaktionen af „Slægt & Data“

Bestemmelserne om redaktionen af „Slægt & Data“ udløste en uddybende debat om, hvem der er ansvarlig for bladet, og om, hvem der skal kunne vælges til redaktør. Forsamlingen enedes om formuleringen: „Derudover vælges af og blandt bestyrelsen en redaktør for „Slægt & Data“.

De forslag fra forsamlingen, der ikke samlede flertal, drejede sig om udnævnelse af æresmedlemmer, om valg af formand direkte på generalforsamlingen, om stemmeafgivelse ved fuldmagt og om valg af revisor til „Hvem Forsker Hvad“.



Herefter blev de samlede vedtægter med de netop tilføjede ændringer sat til afstemning og vedtaget med betydeligt flertal.

Der var ikke indkommet forslag til behandling.

Ordinært valg

På ordinært valg til bestyrelsen var Hanne Rud og Jens Verner Nielsen. Begge var villige til at modtage genvalg, og de blev genvalgt uden forslag om modkandidat. Desuden

skulle der ifølge de netop vedtagne vedtægter foretages suppleringsvalg for Villy Danielsen, der har forladt bestyrelsen, og Jørgen Papsøe, der efter at have siddet som Samfundets repræsentant ikke ønskede at stille op til valg. Disse valg ville gælde for henholdsvis to og tre år.

Bestyrelsen stillede forslag om valg af Flemming Maiborg, Odense og Erik Kann, København og fra forsamlingen blev Chris Gade Sørensen, Århus foreslået. Efter dirigentens forslag blev der foretaget skriftlig afstemning mellem de tre kandidater således, at Erik Kann, der opnåede flest stemmer, blev valgt for tre år og Flemming Maiborg, der opnåede næstflest stemmer, blev valgt for to år, mens Chris Gade Sørensen, der opnåede færrest stemmer, blev valgt til 1. suppleant.

Herefter skulle der foretages valg til 2. suppleant. Foreslået blev Jan Gisselsson, Lystrup, der blev valgt uden modkandidat.

Revisorer på valg var Ole Jensen og Torben Devantie. Begge blev genvalgt. Revisorsuppleant på valg var Jette Stoltenberg, som også blev genvalgt.



Under eventuelt

Under eventuelt opfordrede Knud Aagaard til, at alle bestyrelsesmedlemmer blev points på FidoNettet. Chris Gade Sørensen opfordrede til indsendelse af GEDCOM-filer til Den store Database, der som et forsøg under hans og Kurt Filtenborgs administration nu rummer ca.

27.000 personer. Ole Jensen opfordrede bestyrelsen til at tage kontakt til lokale slægtshistoriske foreninger ved mødearrangementer.

Bent Pilgaard oplyste, at DDA er i forhandling med Diatel om formidling af de indtastede kildeoplysninger, og at Udvandrerarkivet i Ålborg også undersøger mulighederne for at stille oplysninger til rådighed via Internettet.

Chris Gade Sørensen orienterede om et møde i Århus til september om brug af modem. Lene Olsen orienterede fra bestyrelsesarbejdet dels om det nordiske samarbejde, hvor der er tanker om en fælles skandinavisk forskerfortegnelse, og dels om den informationskampagne, der er i gang over for undervisere i slægtshistorie. Hun kunne ligeledes oplyse, at der lige nu foregår en indscanning af ældre udgaver af Hvem Forsker Hvad.

Knud Spangso kunne oplyse, at testudvalget har en del programmer til afprøvning.



Generalforsamlingen sluttede 16:15, hvor ordstyreren kunne konstatere dagsordenen for udtømt.

Efter generalforsamlingen holdt Verner Nielsen, Viborg et både spændende og interessant foredrag om sit arbejde med at samle og registrere alle nedkastninger i Viborgområdet under besættelsen.

Jens Verner Nielsen, Referent

Bestyrelsen efter konstituering



*Formand
Svend-Erik Christiansen*



*Redaktør
Hanne Marie Rud*



*Næstformand
Arne Julin*



*Sekretær
Jens Verner Nielsen*



*Kasserer
Jens Jerichow*



Bent Pilgaard



Lene Olsen



Erik Kann



Flemming Maiborg

De gamle gårde og deres beboere

af Erik Helmer Nielsen

Jeg har længe været interesseret i at få ordentlig rede på, hvor de forskellige medlemmer af min slægt har boet. En del af min familie stammer fra et fynsk landsogn, denne slægtsgren er stor og den har direkte eller indirekte relationer til de fleste af gårdene i sognet. Da det viste sig, at slægten er så vidtfor-grenet i sognet fik jeg lyst til at prøve at lave en oversigt ikke blot over selve slægtens ejendomme, men over alle gårdene i sognet og deres beboere.

Jeg bor imidlertid i København, og jeg har derfor kun umiddelbar adgang til begrænsede arkivalier, nemlig først og fremmest folketællingerne på Rigsarkivet og 1844 matriklen på Matrikelarkivet. Jeg besluttede mig så for at prøve at se, hvor langt jeg kunne komme med disse hjælpemidler.

Matrikelnumrene

Nøglen til gårdenes placering i sognet er deres matrikelnummer. Al jord i Danmark har et matrikelnummer. Dette nummersystem blev grundlagt i forrige århundrede, det bruges stadigvæk den dag i dag, og det kaldes almindeligvis for 1844 matriklen. Matrikelnummeret på ejendommene er medtaget i de seneste folketællinger fra 1901 - 1911, men ikke i de ældre fra forrige århundrede. Da kan man derimod finde oplysninger om matrikelnumrene i selve 1844 matriklen og dens matrikelkort, eller bedre i forarbejderne til denne, de såkaldte Sogneprotokoller.

Sogneprotokollerne blev udarbejdet omkring 1820 og de giver for hvert eneste matrikelnummer i sognet oplysning om hvem ejeren er og hvem brugeren (fæsteren) er. Endvidere giver de en detaljeret beskrivelse af

hver eneste ejendoms placering, dens forskellige jorder og dens skattemæssige værdi målt i hartkorn.

Matrikelkort

Når vi kender gårdens matrikelnummer, kan vi finde dens placering på et matrikelkort, - det er et kort, som viser de enkelte jordlodder og deres matrikelnummer.

Der findes nutidige matrikelkort over hele Danmark, men til denne opgave er det mest hensigtsmæssigt at bruge de gamle kort, der hører til 1844 matriklen. De gamle matrikelkort giver mange værdifulde oplysninger, men de er store og besværlige at håndtere. Til mange sogne blev der imidlertid sammen med 1844 matriklen også udarbejdet såkaldt 'formindrede' kort i målestok 1 tomme pr. 1000 alen. Denne målestok svarer omtrent til et moderne 4 cm. kort og disse kort er mere bekvemme at bruge og de er billigere at få kopieret.

Sognets ejerlav

Det formindskede matrikelkort giver et godt overblik over sognet.

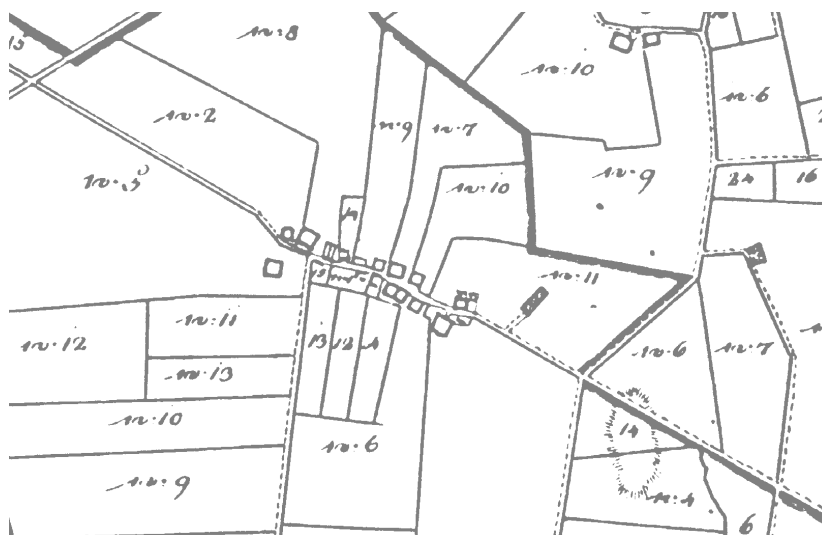
Det viser således, hvordan sognet er opdelt i et antal ejerlav. Et ejerlav svarer i de fleste tilfælde til en af de gamle landsbyer i sognet. Hvert ejerlav har sin egen nummerserie for matrikuleringen, og det er derfor meget vigtigt at kende grænserne mellem ejerlavene for ikke at tage fejl af matrikelnumrene i f.eks. folketællingerne.

Det formindskede matrikelkort viser matrikelnumrene på alle de større jordlodder og det er derfor muligt at lokalisere næsten alle gårdene og deres jordtilliggende.

Nedenfor er vist et lille udsnit af et af disse matrikelkort. Kortet viser en tilfældig landsby og en del af dens ejerlav og man ser, hvordan der er anført matrikelnummer på alle større jordlodder. Det kan dog være lidt svært at bestemme de enkelte gårdes beliggenhed i byen.

Landsbyen

Hvis man vil have et mere nøjagtigt billede af en landsby og af beliggenheden af dens enkelte gårde må man studere de store matrikelkort, som



viser landsbyen i detaljer og som tydeligere viser placeringen af de større gårde.

Ud fra disse store kort er det praktisk at lave sit eget lille kort over hver landsby. Den efterfølgende skitse viser et eksempel på sådan et kort.

Landsbyen er den samme som ligger midt på kortet ovenfor. De enkelte gårde er afmærket, og deres matrikelnumre er anført.

Beboerne

Det var nu min tanke at jeg ved at sammenholde sogneprotokollen fra ca. 1820 med folketællingerne fra samme tidsperiode, d.v.s. specielt tællingerne 1801 og 1834 kunne finde frem til, hvor de forskellige familier havde boet og så måske endda følge dem frem til den sidste folketælling i 1911, som giver oplysning om matrikelnummeret.

Jeg gik frem på den måde, at jeg tog eet ejerlav ad gangen, og så prøvede jeg ud fra folketællingerne at lave lister over de mulige gårdmænd i ejerlavet. Disse lister sammenlig-

nede jeg så med sogneprotokollen, og derefter prøvede jeg på at få puslespillet til at gå op.

Det viste sig at være vanskeligere end ventet. Nogle af beboerne i sogneprotokollen kunne ikke umiddelbart findes i folketællingerne, måske fordi de var anført under et andet navn eller måske fordi de var døde i perioden 1801-34, andre beboere havde så almindelige navne, at der var flere muligheder at vælge imellem eller gætte på. Hertil kommer så de problemer der er med, at stednavnene i sogneprotokollen og i folketællingerne ikke altid er ens, og det kan være svært at bestemme ejerlavene i folketællingerne.

Man har en vis hjælp i, at beboerne i de ældste folketællinger som regel er optalt i nogenlunde samme rækkefølge som deres bopæl lå i byen. Det skal dog bruges med forsigtighed, for det er ikke altid tilfældet, og rækkefølgen er som oftest forskellig fra tælling til tælling.

Efterhånden lykkedes det mig at finde en sandsynlig sammenhæng mellem de første folketællinger og

sogneprotokollen. Nu kunne jeg så gå videre og prøve at følge gårdens beboere op gennem tiden, fra folketælling til folketælling.

Gårdene gik jo som regel i arv fra generation til generation indenfor samme familie. I mange tilfælde var jeg heldig, og jeg kunne så i den sidste folketælling i 1911 med dens matrikelnumre få en bekræftelse på, at jeg havde fulgt det rigtige spor. I nogle tilfælde måtte jeg prøve om der var held med en anden gren af familien.

Afslutning

Jeg har nu fået rede på beboerne i næsten alle gårdene i sognet gennem hele folketællingsperioden 1787-1911 og i mange tilfælde videre frem til vore dage.

Det har været et meget spændende arbejde, som selvfølgelig har haft stor værdi for min slægtsforskning, men som også har givet mig en masse interessante egns- og lokalhistoriske oplysninger.

Foreløbig er det blevet til en summarisk arbejdsjournal på ca. 50 A4 sider, som jeg nu kan arbejde videre med og udbygge med andre kilder.

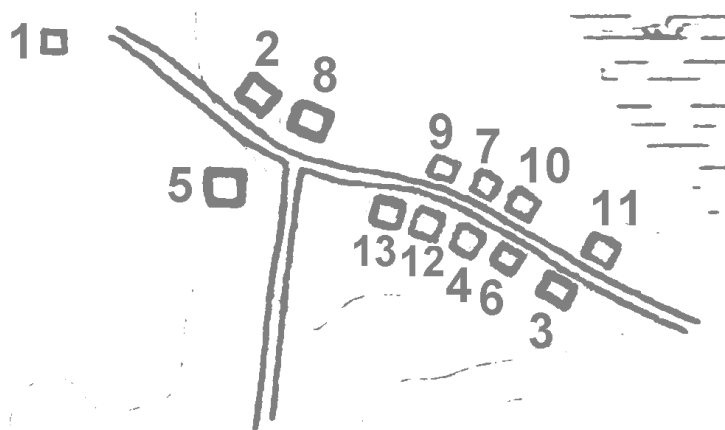
Jeg har kun kunnet overkomme at gennemføre arbejdet, fordi jeg har haft alle data på en veludstyret PC. Det har været en umådelig stor hjælp at kunne behandle alle folketællinger og sogneprotokoller samtidig på een skærm, og at kunne lade maskinen søge, sortere og sammenligne listerne samtidig med, at jeg brugte den til at nedskrive en journal over resultaterne.

Erik Helmer Nielsen

Hedager 51

2670 Greve

Tlf. 42 90 21 57



Maskiner, systemer og slægtsprogrammer

af Simon Steinfeldt Laursen

I marts-nummeret af Slægt & Data skriver Steen Thomsen „Om at vælge program“. Det gør han både underholdende og informativt. Fremhævelsen af forfatterens subjektive indfaldsvinkel til programmerne gør yderligere artiklen redelig. Jeg har imidlertid en anke! Der står absolut intet om de maskin- og systemkrav forfatteren stiller! For uindviede i slægtsprogrammer giver omtalen af et Windowsprogram dog et fingerpeg om, at der er tale om en pc (der står for „personal computer“ og er maskiner udviklet på grundlag af IBMs åbne system fra starten af 1980'erne). Selvom pc'en er næsten totaldominerende, er det rart at få konstateret.

Det er imidlertid her, at en ellers redelig artikel på et punkt bliver uredelig. Et Windowsprogram tages med som mulighed for straks efter at blive kasseret, fordi forfatterens maskine ikke kan køre Windows. Det svarer til, at et Amigaprogram var medregnet, men kasseret fordi ens pc ikke havde en Amiga-fortolker. Artiklens forfatter burde have tilføjet under minimumskrav, at de prøvede programmer skulle være til en DOS-baseret pc af en given størrelse. Det krav skulle han så have overholdt i valget af programmer.

⌘ Jeg vil opfordre alle, der skriver om programmer i S&D til at starte deres artikler med opstilling af minimumskrav til maskine og styresystem. Det er lettere at forholde sig til et program, når man ved om ens maskine er i stand til at køre det.

Ligeledes i marts-nummeret skriver Jan Møller om „Family Tree Maker“ (FTM). Det fornemmes tydeligt her, at den nye generation af slægtsprogrammer, under en integreret grafiks brugerflade som Windows, hæver sig for de bedstes vedkommende både funktions- og brugermæssigt over DOS-generations tilsvarende bedste programmer. Problemer med æ, ø og å (og endnu vigtigere udskrivning af disse) er fortid med sprog og udskrift indlagt centralt i selve grundsystemet. Den øgede integration mellem programmer og system; gennem programmers fællesbrug af funktioner, brug af objekter og klippebord gør videre ens muligheder meget mere fleksible (sammenstød mellem flere samtidigt kørende programmer (ved hjælp af TSR) under DOS voldsomme sammenklumpning af adresser inden for de første 640 kb er væk). Endelig er brugen især for nybegyndere meget mere intuitiv og nem.

Der er således meget, der taler for Jan Møllers bemærkning om, at skubbe lidt til den ensidige Brothers Keeper (BK) -dominans her til lands. Tre forhold taler dog imod. Et blik på foreningens medlemmers maskinpark udelukker det store flertal fra et program som FTM. Windows kræver nemlig minimum en pc med 386sx, 4 MB-hukommelse og VGA-skærm. Det er der rigtigt mange, der ikke har. Det andet forhold er, at det har sine fordele at have et program som er så udbredt som BK. Det er med dette både praktisk og teknisk let at udveksle slægtsoplysninger. Det tredje

forhold er, at har man store mængder data i sit gamle slægtsprogram, som man kender ud og ind, koster det arbejde og tid at flytte til et nyt program og system. Et arbejde og en tid som kan bruges til det primære: Slægtsforskningen. Det skal bemærkes, at flytning af data fra DOS til Windows også er flytning mellem ASCII og ANSI tekstformat, hvilket giver problemer med overførslen af æ, ø og å. Det meget stof om BK og beslægtede DOS-programmer vil derfor lang tid endnu være relevant i Slægt & Data.

Udviklingen kværner imidlertid ubønhørligt videre på godt og ondt. Personligt savner jeg ikke CP/M, benovelsen over hele 64 kb og egne simple programmer, som var situationen på hjemmecomputermarkedet i starten af 1980'erne. For køberen af en ny pc i dag er situationen i stedet, at der produceres ikke længere mindre end 486-maskiner med minimum 4 MB hukommelse. Udviklingen i forholdet pris/ydelse har videre gjort, at brugte mindre maskiner generelt er forholdsvis for dyre i forhold til nye kraftige. Med disse nye kraftige pc'er og et stigende antal prisbillige Windows-slægtsprogrammer; snyder man sig selv (i hvert fald som nybegynder), hvis man begrænser sig til det noget forældede DOS-baserede BK. John Steed har da også set skriften på væggen med annonceringen af BK for Windows. Om det så bliver BK i en kommende Windows-version, FTM eller et helt tredje program, der afløser det nuværende BK som dominerende system til pc'en her til lands, er svært at sige. At det vil ske, er dog lige så indlysende, som at BK blev dominerende, selvom nogle for år tilbage forkastede programmet fordi det krævede en harddisk!

I Slægt & Data er der en tendens til, at slå alt det ovennævnte sammen under betegnelsen: DOS-maskiner (idet der næppe tænkes på Amiga-DOS!). Windows 3.x kræver godt nok DOS (med mindre den køres under OS/2) og Windows 95 har en DOS-kerne, men brugen af Windowsprogrammer er reelt et totalt opgør med DOS både funktions- og brugermæssigt.

⌘ Jeg vil godt opfordre alle, der skriver i Slægt & Data, til at bruge det klassiske navn pc og så sondre mellem DOS-baserede pc'er og Windowsbaserede pc'er. Det vil i stedet for skel, som der kan være en tendens til nu, skabe grobund for en respekt for forskellige systemer til forskellige målgrupper.

Selv er jeg i tvivl om, hvilket program jeg skal vælge. Et er dog sikkert, da jeg er så privilegeret at have en maskine, der har kapacitet til at køre andet end DOS-programmer, vil jeg ikke lade arbejdet med min slægtsforskning begrænse af dette system. Jeg vil nok bruge det kommende år til at gå i Steen Thomsens

spor og samle mig en bunke demoer og shareware-programmer til personlig afprøvning. Blot vil jeg opstille andre minimumskrav til maskine og system, hvorfor det vil blive helt andre programmer. I denne forbindelse kunne jeg godt tænke mig, at Jan Møller havde sluttet sin artikel med Family Tree Makers producent Banner Blues adresse.

⌘ Jeg vil godt opfordre alle, der skriver om slægtsprogrammer i Slægt & Data, til at slutte deres artikler med adresse på producent og evt. importør af det omhandlede program. Det er jo dybest set forbrugeroplysningsvirksomhed, der er det centrale i disse artikler.

Til slut en advarsel til dem, der føler sig tiltrukket af Windows muligheder og vil teste demoer og programmer. Når man sletter disse, skal man huske at få slettet eventuelle tilhørende initialiseringsfiler og drivere, der er blevet placeret i Windows biblioteker (directories om man vil). I modsat fald vil disse fylde op og i værste tilfælde gøre systemet langsomme. Det er et reelt teknisk pro-

blem, der forhåbentligt (?) bliver fortid med den kommende Windowsudgave! Med hjælp fra en maskinyndig eller et af de mange afinstallationsprogrammer er det dog normalt en rimeligt overskuelig opgave. Jeg fik imidlertid lidt af et chok, da jeg skulle prøve den danske udgave af Win-family. Der er her tale om et fuldt funktionsdygtigt program, der dog kun kan starte ti gange. For at opnå denne effekt smider installationsprogrammet unødvendige filer et hav af steder og inficerer ligeledes unødvendigt alle vigtige initialiseringsfiler. Det gøres vel og mærke automatisk uden at spørge brugeren om tilladelse. Programmet blev omgående slettet fra min harddisk.

Ikke mere om teknik og isenkram; det er slægtsforskningen, der er det centrale. Men ved at tie om teknik og lade den være underforstået, bliver den ufrivilligt alt for central. Et minimum af teknik i Slægt & Data's artikler, specielt maskin- og systemkrav, er derfor nødvendig.
Simon Steinfeldt Laursen
Horsensvej 143, Tebstrup
8660 Skanderborg Tlf. 86 53 84 25

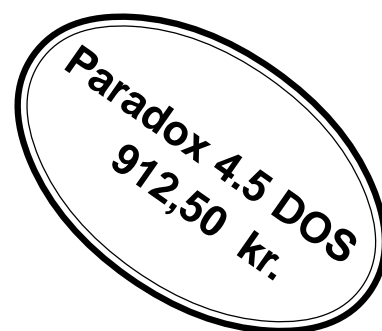
Medlemstilbud: Paradox 4.5 DOS dansk version for kr. 912,50.

Tilbuddet til medlemmer af DIS-Danmark gælder stadig.

En dansk version af Paradox 4.5 til DOS til en særpris af 912,50 kr. inkl. forsendelse og inkl. moms. Der er tale om en fuld version uden begrænsninger og med alle manualer (normal pris 6.125 kr. inkl. moms).

Bestilling skal sendes til Elsebeth Paikin (adresse nedenfor), som videre-sender bestillingerne. Derefter modtager man programmet sammen med en faktura. Betaling skal **ikke** ske til Elsebeth Paikin.

Yderligere oplysninger kan fås hos Elsebeth Paikin
Kildevænget 37
2100 København Ø.
Tlf. / Fax 39 27 24 33
Fidonet.adr. 2:234/99.8



FamDex - jeg ønsker en bedre vurdering

af J. Christian Nielsen

Steen Thomsen skrev om sin vurdering af forskellige slægtsprogrammer, at han „måske ikke engang var retfærdig“. Jeg vil gerne give udtryk for, at Steen Thomsen overhovedet ikke var retfærdig overfor FamDex.

Jeg anvender FamDex, som er utroligt spændende og nærmest perfekt til slægtsforskere, der ønsker andet og mere end blot at indtaste data og få oplysningerne skrevet ud, næsten som de er indtastet.

Også jeg har afprøvet demoer af de nævnte programmer, som har hver deres fordele og ulemper. Disse ting er behandlet udmærket i andre artikler i Slægt & Data, så jeg skal undlade at give mine kommentarer om andet end FamDex.

Det første program, jeg købte, var Brothers Keeper, som er billigt og udmærket til at holde styr på tingene på en nem måde - men det giver ikke muligheder for at udskrive materialet i en spændende og individuel form. Det kan FamDex.

Kvalitet koster penge, og FamDex er ikke billigt. Men man kan begynde med et grundmodul og komme langt med det. Jeg er imidlertid sikker på, at når man først ser de mange spændende muligheder for at sætte et individuelt præg på sin SLÆGTSBOG, så vinder FamDex over de fleste andre programmer.

FamDex er dansk (men søgeskemaer kan skrives ud på engelsk) og arbejder under Dos eller Windows.

Det har 4 basesystemer: PERSONBASE - KIRKEBASE - PARTNERBASE - HJEMBASE. Der er så godt som ingen begrænsninger i antal indtastninger.

Det er nemt at sige, hvad FamDex ikke kan: Det har (endnu) ikke Gedcom, som mange åbenbart lægger så stor vægt på. At Gedcom skulle være så uundværligt, kan jeg dog ikke se. I BK er det ikke særlig godt - der er for mange data, der ikke kommer med. Men FamDex kan kopiere data til disketter eller andre filer, så det er ikke noget problem - heller ikke backup kopiering. Dog skal tekst i REDIGER modulet (endnu) sikkerhedskopieres for sig.

Til gengæld er det umuligt at beskrive i korthed alt, hvad FamDex kan. Lad mig derfor „nøjes“ med følgende: FamDex styres fra en menu med rullefelter, og der er hjælp at hente overalt, enten ved F1 tasten eller med hjælpetekster på skærmen. Alt fungerer perfekt, uden brug af mus og manual. Og man skal kun bruge få taster.

På skærmen kan man nemt og hurtigt se alle data for en proband + partner og børn. Samt probandens forgængere, efterkommere eller søskende. Ved blot ét tryk på en tast får man et slægtstræ på skærmen - med navne og mulighed for at gå til den proband, man ønsker - og i slægtstræet ser man, hvilke aner der mangler data for. Ved tryk på en anden tast kommer en menu frem for BIOGRAFI, ANTAG (kontrol af data), LIV (datoer om et livsforløb).

Det er nemt at slette oplysninger om en person, man bestemmer selv hvilke - og man bliver spurgt, om man ønsker at slette - før det sker.

I PERSONBASEN indtastes data for fødsel, navne, erhverv, død, familiekode, personnoter, studienoter og en biografi, der kan fylde op til 20 A4 sider. FamDex holder

automatisk styr på alle noter - ikke noget med eksterne filer. Alt er samlet på ét sted: I FamDex.

I KIRKEBASEN indtastes data for dåb, kirke, sogn og kilde - vaccinationsdato, læge og kilde - konfirmationskirke, sogn, dato og kilde - begravelseskirke - sogn - dato og kilde - kirkenoter. Desuden kan man indtaste en dåbsberetning på op til 20 A4 sider.

I PARTNERBASEN indtastes data for forlovelse, vielse (kirke-sted-sogn), separation og skilsmisse.

I HJEMBASEN indtastes for- og efternavn, telefonnummer, gadenavn og by (FamDex sætter selv postnummeret ind), og der er mulighed for to slags noter.

En KALENDER kan kaldes frem overalt og indeholder de gamle mærke- og kirkedage. Der er mulighed for QUICK søgning af en bestemt person. Der er MAKROER til indtastning af faste navne eller datoer. Man kan ændre farver på skærmen, ændre hvor man ønsker markøren skal stå ved start af programmet - og meget, meget mere - også udskrivning af labels fra HJEMBASEN.

Modulet SØGEREN giver muligheder for at søge og udvælge på så mange kriterier, at det er umuligt at beskrive dem her - jeg kan kun sige, at jeg endnu ikke har villet søge på noget, som FamDex ikke har kunnet klare. Man får alle de personer på skærmen, som svarer til det, man søger efter - og så kan man gå direkte til den proband, man ønsker.

Med KONKORDANS kan man indtaste sin egen tekst til søgning,

f.eks. et andet nummersystem, eller programmet kan selv danne nummersystemet på 5 forskellige måder.

FamDex giver ikke automatisk et bestemt nummer ved indtastning af persondata første gang. Det har den fordel, at man selv bestemmer sin nummerering - og man kan få den helt korrekte nummeropbygning. Men FamDex kan godt tildele numre i rækkefølge, hvis man ønsker det.

Et meget vigtigt modul i FamDex er REDIGERINGS programmet, hvor man kan sætte sit individuelle præg på det, som alle slægtsforskere gerne vil se: SLÆGTSBOGEN. Alle de muligheder, som SLÆGTSBOGEN indeholder, omtales senere.

I REDIGERING er der 7 muligheder for egne indtastninger: ÅR til indtastning af begivenheder et bestemt år, som man selv finder interessant. DAG til indtastning af begivenheder forbundet med en bestemt dato i ens familie. NAVN til indtastning af oplysninger om et bestemt for- eller efternavn. FAMILIEKODE som siger sig selv. STED til indtastning af oplysninger om et bestemt stednavn tilknyttet ens familie eller andre. BY til indtastning af oplysninger om en bestemt by. KIRKE til indtastning af oplysninger om en bestemt kirke.

Alle oplysninger i disse 7 baser bidrager til at gøre SLÆGTSBOGEN interessant, anderledes og spændende. Her kommer alle andre programmer til kort.

Men nu til SLÆGTSBOGEN i FamDex! BOGEN er sammen med REDIGERING simpelthen toppen til kransekagen. Man får sin egen individuelle SLÆGTSBOG med valg-

fri proband som udgangspunkt. Har man én gang set resultatet, er man overbevist.

SLÆGTSBOGEN kan udskrives (eller printes til en fil til senere redigering) med valgfri symboler for født, døbt, død etc., hvis man ønsker det i stedet for de mange gentagelser af ord. Alt udskrives med lige højre margen og med valgfri skrifttyper, alt efter hvad printerens præstere. Man vælger selv, hvilke data der skal med i bogen - og der er mange at vælge imellem. Register indsættes automatisk med navne i alfabetisk orden og med sidehenvisning. Der kan laves forside, forord og hjælpeside til forklaring af bogens symboler eller ord. Man kan medtage sideslægter, partners sideslægter og jeg ved ikke hvad - efter halvandet år har jeg ikke nået at afprøve det hele.

Her sætter REDIGERINGS programmet det individuelle præg på SLÆGTSBOGEN. Har man indskrevet sin egen tekst om en bestemt kirke, Lyø f.eks., så kommer der en beskrivelse af Lyø kirke, første gang programmet ved udskrivning af SLÆGTSBOGEN møder en person, der er døbt i Lyø kirke - og kun første gang. Der er altså ingen gentagelser.

Det gælder alle individuelle oplysninger om et bestemt årstal, en dato, et navn, en familie, et sted en by eller en kirke. Det er noget, der giver SLÆGTSBOGEN liv, og efter at jeg begyndte udskrivningen med sådanne oplysninger, har flere i min familie selv bidraget med oplysninger, som jeg så taster ind. Oplysninger, som er uvurdrlige i en slægtsbog, og som ikke kan hentes andre steder end fra personer.

Til sidst en ekstra gevinst ved FamDex: Programmøren af

FamDex: Leif Høgh Pedersen er selv slægtsforsker og ved, hvad andre ønsker som resultat af deres forskning; En SLÆGTSBOG. Derfor udvikler han til stadighed sit program, og op til et år efter køb får man gratis tilsendt alle FamDex nyheder automatisk - og gratis. Og der kommer hele tiden nyt. Leif Høgh Pedersen er særdeles kreativ og har man ønsker om specielle ting til sit FamDex program, så er det blot at ringe til Leif Høgh Pedersen, og han går straks i gang med at programmere nyt.

„Anmeldelsen“ af FamDex i marts var slet ikke fyldestgørende. FamDex er utrolig spændende. Det kan ikke blot det meste af, hvad andre programmer kan - FamDex kan meget mere. Jeg kan kun opfordre til at rekvirere en demodiskette og bedømme selv.

Dette blot for at retfærdiggøre vurderingen af FamDex.

J. Christian Nielsen
Mågebakken 187
5250 Odense SV Tlf. 66 17 38 20

Mødelokale - i København

Vi mangler mødelokaler for vore møder i København - fortrinsvist aftenmøder - evt. firmakantine, skoler eller biblioteker. Forslag ringes eller skrives til:

Erik Kann eller Lene Olsen.

Mere om RTF-filer

af Bent Pilgaard

I forbindelse med tidligere omtale af, at BK har fået muligheden for at bruge RTF-filer (Rich-Text-Format), synes jeg dette bør uddybes noget mere.

Når der fra hovedmenuen i BK vælges „bogform eller indrykning“, gives der en ny mulighed for udskrivning, nemlig til RTF-fil på disken. Efter med <F9> at have indstillet udskriften til dette, gives der en række muligheder for at forberede filen til det tekstbehandlingsprogram, der skal bruges bagefter.

- 1 = RTF-fil til WordPerfect i DOS 6.0
- 2 = RTF-fil til WordPerfect Windows
- 3 = RFT-fil til Microsoft Word
- 4 = RTF-fil til Microsoft Works
- 5 = RTF-fil til Microsoft Publisher
- 6 = RTF-fil til Ami Pro (uden index)

Efter dette valg vises et par nye spørgsmål, som skal besvares. Der er tale om placering af kilderne; skal de vises som fodnoter eller slutnoter? Skal den alfabetiske liste opstilles, så efternavnet gentages hver gang, eller skal det vises forskudt for fornavnene? Endelig skal filen navngives. Dette anbefales således, at datonavn ikke benyttes. Tænk, hvis der blev lavet flere filer samme dag. De næste skemaer med

spørgsmål er de kendte, som afsluttes med F10. Programmet opstiller nu de enkelte sider, og det kan tage nogen tid.

WPWin

Jeg har prøvet mulighederne med indrykningsformatet i WPWin, og de er gode. Efter at have hentet filen ind i WPWin, ses en fin opsætning, hvor navne er med fed skrift (hvis det er valgt i opsætningen) og indrykning for hver generation.

Telegramstil - fyldord

Det ses nu, at de enkelte felters indhold er adskilt af komma (telegramstil). For læsbarhedens skyld er det nok nødvendigt at gennemgå al tekst og indsætte de fyldord, der falder naturligt ind i sætningen. Det er træls at gøre.

Alfabetisk liste

Hvis der er ønske om at bruge alfabetisk liste, flyttes til sidste side. Lav et tvunget sideskifte, og vælg på menubjælken Speciel. På listen over muligheder vælges stikordsregister. Herefter ses en ny menubjælke, hvor der vælges definér.

Det nye vindues muligheder kan umiddelbart accepteres med ok.

Herefter vælges generer, og nu vil listen i alfabetisk opsætning kunne ses på skærmen. Desværre har det vist sig, at det gamle problem med æ,ø,å ikke er løst, idet disse bogstaver ikke tages med. Problemet kan løses med brugen af søg og erstat.

Det skal bemærkes, at der på nuværende tidspunkt er tale om en BETA version, som senere vil indgå i programmet.

Nu til noget helt andet

Nogle brugere af BK ønsker måske at benytte andre programmer til udskrivning af tavler m.v. Er det nye program i Windows format, kan der blive problemer med Æ, Ø, Å.

I forhold til REUNION kan dette klares ved først at tage Gedcom filen ind i et tekstbehandlingsprogram i Windows. Denne første overførsel sker i ASCII format. Når programmet ses på skærmen gemmes den igen, men nu i ANSI (Windows) tekst.

Bent Pilgaard
Randersvej 29
8800 Viborg

Tlf. 86 67 55 12

KUK I KIP

Den nye version af KIP er desværre blevet meget forsinket. Det skyldes, at vi blev opfordret til at al tekst skal være på dansk. Dette gik Dansk Data Arkiv og jeg med til - desværre med det resultat, at KIP ver. 2 endnu ikke er klar. Det viste sig at alt det, der allerede var lavet i den engelske udgave af programmet, ikke umiddelbart kunne overføres til den danske udgave, men krævede et større oversættelsesarbejde. Dette

blev færdigt i april, så den del af KIP ver. 2, der allerede var klar inden beslutningen om en ren dansk udgave, nu kører fint. Nu skal jeg så fortsætte, hvor jeg slap og gøre programmet færdigt. Det sidste - finpudsningen og håndkodningen - er desværre det, der tager mest tid. Jeg arbejder ihærdigt på at få ver. 2 klar til udsendelse så snart som muligt, men ind imellem må jeg jo desværre også passe andre gøremål.

Jeg beklager og kan sige med sikkerhed, at den ikke bliver klar til udsendelse før efter sommerferien. Så i september-nummeret af S&D vil jeg vende tilbage med yderligere (forhåbentligt godt) nyt.

Rigtig god sommerferie - jeg ved godt, hvad jeg skal bruge min til ...

Elsebeth Paikin

Produkt Information

Cumberland Family Tree 4.1d på DANSK

Cumberland Family Tree Professional var omtalt i marts 1994 i Slægt & Data. Det er nu kommet i en ny udgave version 4.1d, med DANSKE udskrifter og med en fyldig DANSK brugervejledning på 190 sider. Skærbillederne har stadig engelsk tekst, men det er grundigt forklaret i vejledningen.

Udover, at programmet nu leveres i en dansk version til danske brugere, er der sket en del forbedringer i det forløbne år. Programmet er bl.a. forbedret, så det fungerer hurtigere på mindre maskiner. Dette gælder ikke mindst for Import og Export af GEDCOM filer, som tidligere kunne være lidt langsommelig.

Cumberland Family Tree er et af de få programmer, der skriver GEDCOM filer med det korrekte ANSEL tegnsæt. Det kan dog også uden videre importere GEDCOM filer fra programmer, der ikke bruger ANSEL, men IBM tegnsæt (som f.eks. BK5).

Programmet er et købeprogram som fås billigst ved at sende et brev (gerne på dansk) direkte til firmaet Cumberland Family Software
Ira J. Lund,
385 Idaho Springs Road,
Clarksville,
TN 37043, U.S.A.

Programmet koster kun \$45.95 inklusive forsendelse (ca 290 kr. excl moms) Opdatering til dansk fra en tidligere version 4 koster \$21 inklusiv forsendelse. Beløbet vedlægges i amerikansk Check eller anvises på VISA kort (husk både nr. og udløbsdato). Der kræves ikke en særlig blanket til bestilling, men jeg vil dog gerne være behjælpelig med een, hvis jeg får sendt en frankeret svarkonvolut eller et frimærke.

Erik Helmer Nielsen
Hedager 51
2670 Greve tlf. 42 90 21 57

Brothers Keeper 5.2 - BK

Der har været en hel del interesse for det nye tekstfil format RTF, men det har nogle problemer. Meningen er, at det skal overføre det valgte udskriftsformat med fremhævede navne, alfabetisk navneregister og fodnoter således at alt forbliver korrekt selv om man ændrede sideinddelingen. Det går udmærket med MS WORD 6.0 WIN, måske fordi MICROSOFT har udviklet RTF. I WP er det galt med de uamerikanske bogstaver Æ Ø Å i navneregistre, men John Steed forsøger at finde en løsning. De andre tekstprogrammer har problemer med registre og fodnoter.

BK WIN er nu på trapperne. Jeg har fået den første BETA-version, men der mangler endnu nogle funktioner, og John Steed vil ikke love, at den er fri for „bugs“. BK WIN kan uden videre bruge datafiler fra BK5, man skal blot konvertere de „fremmede“ bogstaver fra DOS til Windows, og det sker med en indbygget hjælpefunktion.

Kravet til PC'en er ikke afskrækkende. Programmet kan bruges på min 386SX 25MHz med 4 Mb RAM, men det går ret langsomt. En Pentium ville nok være bedre. John Steed henstiller, at BK- WIN ikke bliver distribueret som Shareware via BBS eller på anden måde, før han har fået mere styr på programmet. Han håber at have en komplet engelsk version færdig til september, og vil da advisere alle registrerede brugere. Derefter kommer turen til andre sprog, og de vil måske være klar ved juletid.

Kopi af DOS versionen kan stadigvæk fås på 3½“ 1.44 disketter for Kr 60, på 3½“ 720 for Kr 70, mod forudbetaling ved check eller GIRO.

Jens Finderup Nielsen
Vallerødgade 10
2960 Rungsted Kyst Tlf. 42 86 25 90
GIRO 653-1903

FamDex

Der er kommet et nyt modul til FamDex: REDIGER, hvor du kan indtaste f.eks. en tekst fra Danmarks historien med tilknytning til et årstal. Når så respektive årstal findes som fødsel, konfirmation, etc. ved udprintning af en slægtsbog, vil teksten blive taget med i bogen. Det er muligt at lave tekster med tilknytning til et bynavn, stedsnavn, kirke osv. Teksterne bruges kun en gang i bogen og omtales i registret.

I selve FamDex er bla. SØGEREN og LIV blevet udvidet med flere søgemuligheder. I SLÆGTSBOGEN er der bl.a. kommet betegnelser som Grandonkel, Halvfætter etc. følgende Svend-Erik Christiansens redegørelse i Slægt & Data 2/1994.

Når dette nummer af Slægt & Data udkommer, vil der være flere nyheder, så vil du prøve FamDex kan du ringe efter en demoversion på Tlf. 42 84 19 16

OBS!
Nye priser i 1995: 200Kr/modul.

Arkiv Adresser

Landsarkivet for Sjælland

Jagtvej 10
2200 København N 31 39 35 20

Landsarkivet for Nørrejylland

Lille Sct. Hansgade 5
8800 Viborg 86 62 17 88

Landsarkivet for Fyn

Jernbanegade 36
5000 Odense C 66 12 58 85

Landsarkivet for Sønderjylland

Haderslevvej 45
6200 Åbenrå 74 62 58 58

Erhvervsarkivet

Vester Allé 12
8000 Århus C 86 12 85 33

Rigsarkivet

Rigsdagsgården 9
1218 København K 33 92 33 10

DDA * Dansk Data Arkiv

Islandsgade 10
5000 Odense C 66 11 30 10

Det Danske Udvandrerarkiv

Arkivstræde 4
Postbox 1731
9100 Aalborg 98 12 57 93

Arkivnyheder

Ny Arkiv- og museumsguide for Viborg Amt

LIVA (De lokalhistoriske arkiver i Viborg Amt) har for kort tid siden udgivet en oversigt over arkiver, museer samt slægts- og lokalhistoriske foreninger i Viborg amt. Hvert af amtets 22 lokalarkiver er på ca. 1/2 side kort beskrevet med bl.a. adresse, arkivleder, åbningstider, geografisk dækningsområde, hovedsamling, kopisamling (kirkebøger, folketællinger, godsarkiver, o.l.) samt udarbejdede registre.

Hæftet er på 48 sider i A5-format og bærer titlen „Arkiver og museer i Viborg Amt“. Det koster 10 kr. + forsendelse og kan købes ved henvendelse til Knud Erik Jacobsen, Risumvej 3, 7870 Roslev, tlf. 97 59 51 61.

Ekstra udvandrers-optegnelser i Viborg

Nu findes der i Viborg en oversigt på microfiche over registrerede udvandrere, der ikke er medtaget i udvandrers-protokollerne fra København. Det drejer sig om ca. 4500 personer.

Nye gratis-vejledninger i Rigsarkivet

Rigsarkivet har startet en ny serie vejledninger, som i udstyr er ganske simpel. De enkelte foldere bliver fremstillet på Rigsarkivets egen fotokopimaskine og kan derfor uddeles gratis. Formålet er at give en direkte vejledning i meget benyttede arkivaliegrupper eller i arkivfunds, der efter nyregistrering fortjener at få større bevågenhed fra publikum. Det blev i 1994 til følgende foldere: Folketællinger 1769-1940, Private Personarkiver, Skibstegninger i Rigsarkivet, Den kongelige civilliste og Slægtsforskning i Rigsarkivet - om at begynde.

Mikrokort af folketællinger og kirkebøger kan købes

I 1994 modtog Statens Arkiver en særlig bevilling fra Kulturministeriet til fremme af kopispredning. Det nyoprettede Statens Arkivers Filmningscenter gør det nu muligt også for Rigsarkivets brugere at købe mikrokort af kirkebøger indtil 1892 og de ældre folketællinger indtil 1850. Prisen pr. kort er 15 kr + ekspeditionsgebyr på 20 kr. Adresse: Statens Arkivers Filmningscenter på Landsarkivet i Viborg tlf. 86 62 17 88.

BBS telefonnumre for slægtsforsknings-interesserede

BBS-nr	Navn	By	Telefon nr.
2:236/151	Frog	Lyngby	45 87 53 16
2:236/400	Frog	Lyngby	45 87 53 14
2:234/99	HIT-BBS	Veksø	47 10 72 76
2:234/233	Natuglens BBS	Sporup	86 96 83 47
2:236/100	Jam BBS	Søllerød	45 80 63 83
2:235/300	ABC-Klubbens BBS	Kbh S	32 96 17 64
2:236/426	Underground Software BBS	Taastrup	43 71 63 68
2:236/527	Bornholm BBS	Østermarie	56 47 02 37
2:234/137	Night-Street BBS. Mail Only !!		55 77 19 21
2:234/230	WarGamers Inn	Slagelse	58 50 62 66
2:238/93	Rodnet Syd	Sønderborg	74 42 26 89
2:237/10	Night Call	Svendborg	62 20 20 74

Læsekredsen

Bent Pilgaard
 Randersvej 29, 8800 Viborg.
 Tlf. 86 67 55 12

Det koster ikke noget at være med i læsekredsen, kun porto for at videre-
 sende bladene til den næste i rækken, så der skulle være gode muligheder
 for dem, der har familien i de nærmeste lande. I mange af bladene er der
 adresser, som kan kontaktes med forespørgsler. Foreningen råder også over
 forskellige guide over programmer/utilities til slægtsforskning - også til
 Macintosh-brugere. Skulle nogle være interesseret i kopi af omtalen af et
 program (engelske), kan dette fås mod betaling af kopi-pris og porto.

Det er besluttet, at ældre numre af nævnte blade opbevares hos Bent
 Pilgaard og de kan efter-lånes mod betaling af porto.

COMPUTERS IN GENEALOGY's nummer er netop udsendt.
 I dette nummer ses en liste over SHAREWARE programmer samt en meget
 kort beskrivelse samt pris, en liste der også med mellemrum bringes her i
 bladet. Nigel Bayley har en interessant artikel om indscanning af billeder i
 programmet FAMILY HISTORY med bl.a. gengivelsen af et efterkommer-
 træ baseret på billeder. Endvidere omtales muligheden for at genkende
 ukendte personer ved hjælp af billeder af efterkommere.

Et program Roots(PC)93 omtales af David Frost (er det mon ham fra TV?).
 På samme måde omtales FAMILY TREE af Brian Payne.

Som altid er der fordele ved et enkelt program, som brugeren så kan vælge.
 Der er jo ingen, der siger, at vi kun skal bruge eet program.



Læsekredsen modtager flg blade:

„Mededelingen Central Bureau
 voor Genealogie“ fra Holland
 „Gens Humana“ fra Holland
 „Slægt og Data“ fra Norge
 „Genealogical Computer“ fra USA
 „Computers in Genealogy“ ,England
 „Dis-Play“ fra Øst-Sverige
 „Slægt historisk Forum“ fra Sverige
 „Diskologen“ fra Sverige
 „Computergenealogie“ fra Tyskland
 „Sukutieto“ fra Finland
 „Slekt og Data“ fra Norge

DIS-Disketter

Dato for seneste opdatering

DIS-Forsk:	11.4.1995
DIS-Blad:	26.3.1995
DIS-Kilde:	14.10.1994
DIS-Sogn:	21.3.1995
DIS-Util:	1995

Husk ved køb af disse disketter eller
 ved opdatering følger DIS-Dan-
 marks sognefortegnelse og tilhø-
 rende læseprogram automatisk med.

Der er nu foruden den DOS-base-
 rede version også programmeret en
 Windows-version af Jakob Paikin.

Ved opdatering bedes du indsende disketten samt en frankeret svarkonvolut (5 kr) til ekspeditionen:
Arne Julin, Hovedgaden 75, 4050 Skibby.



Endelige vedtægter for DIS-Danmark



§ 1. *Navn og hjemsted*

Foreningens navn er DIS-Danmark, Databehandling i Slægtsforskning.
DIS-Danmarks hjemsted er den til enhver tid værende formands adresse.
DIS-Danmark er stiftet af „Samfundet for dansk genealogi og Personalhistorie“ (Samfundet).

§ 2. *Formål*

DIS-Danmarks formål er at skabe et forum for databehandling i slægts-, personal- og lokalhistorie ved at afholde foredrag, møder og anden oplysningsvirksomhed, at medvirke til at gøre kilder tilgængelige i elektronisk form, at samarbejde nationalt og internationalt med andre foreninger at udbrede kendskabet til informationsteknologi i slægts-, personal- og lokalhistorie at have et internationalt samarbejde med andre foreninger med tilsvarende formål om informationsteknologi at udgive bladet „Slægt & Data“ og evt. andre former for publikationer.

§ 3. *Medlemmer*

Medlemskab opnås ved indbetaling af kontingent for indeværende år.

Æresmedlemmer kan udnævnes af bestyrelsen. Æresmedlemmer er kontingentfrie.

Et medlem slettes, når kontingentet ikke er betalt rettidigt.

Efter indstilling fra bestyrelsen kan generalforsamlingen med 2/3 majoritet af de fremmødte beslutte at ekskludere et medlem, som handler til skade for foreningen.

Kontingent til DIS-Danmark fastsættes på den årlige generalforsamling.

Herudover kan DIS-Danmark oppebære indtægter og afholde udgifter i forbindelse med udgivelser samt ved afholdelse af møder, kurser o.l.

§ 4 *Bestyrelse*

DIS-Danmark ledes af en bestyrelse på 9 medlemmer. Medlemmer vælges på DIS-Danmarks generalforsamling for 3 år ad gangen med 1/3 ordinært på valg hvert år. Genvalg kan finde sted. Suppleanter til bestyrelsen vælges for 1 år.

Afgår et bestyrelsesmedlem i utide, indtræder en suppleant i stedet. Er der ingen suppleanter, kan bestyrelsen vælge en stedfortræder blandt medlemmerne. Denne suppleant eller stedfortræder sidder til næste ordinære generalforsamling, hvor suppleringsvalg finder sted for resten af valgperioden.

Bestyrelsen konstituerer sig umiddelbart efter generalforsamlingen med formand, næstformand, kasserer og sekretær. Bestyrelsen varetager foreningens tarv udadtil og indadtil.

Bestyrelsen fastsætter selv sin forretningsorden. Bestyrelsesmøde afholdes, når formanden finder det fornødent, eller mindst halvdelen af bestyrelsesmedlemmerne kræver det. Indkaldelse finder sted skriftligt med angivelse af dagsorden.

Over bestyrelsesmøderne føres beslutningsreferat, som underskrives af referenten og formanden eller næstformanden.

Bestyrelsen træffer beslutning ved simpel stemmeflerhed, men er kun beslutningsdygtig, når mindst halvdelen af bestyrelsesmedlemmerne - her iblandt formanden eller næstformanden - er til stede. Der kan ikke stemmes ved fuldmagt.

Derudover vælges af og blandt bestyrelsen en redaktør for „Slægt & Data“. Bestyrelsen kan efter behov nedsætte udvalg, arbejdsgrupper o.l. med medlemmer uden for bestyrelsens kreds.

§ 5. *Generalforsamling*

Foreningens højeste myndighed er generalforsamlingen. Ordinær generalforsamling afholdes hvert år inden udgangen af april måned.

Ordinær generalforsamling indkaldes med mindst 3 ugers varsel af bestyrelsen. Indkaldelse skal indeholde dagsorden og de fornødne bilag. Til den ordinære generalforsamling skal dagsorden indeholde følgende punkter:

- a. Valg af dirigent.
- b. Bestyrelsen aflægger beretning for det forløbne år.
- c. Kassereren aflægger det reviderede regnskab til godkendelse og bestyrelsen fremlægger det reviderede budget for indeværende år.
- d. Behandling af indkomne forslag.
- e. Fremlæggelse af budget for det kommende kalenderår, herunder fastlæggelse af kontingentet for det kommende år.
- f. Valg af medlemmer til bestyrelsen + 2 suppleanter.
- g. Valg af 2 revisorer + 1 revisorsuppleant.
- h. Eventuelt.

Forslag, der ønskes behandlet på generalforsamlingen, skal være bestyrelsen i hænde senest 1. februar.

Generalforsamlingen ledes af en dirigent, som ikke må være medlem af bestyrelsen.

Generalforsamlingen er beslutningsdygtig uden hensyn til, hvor mange medlemmer, der er til stede. Generalforsamlingens beslutninger træffes ved simpel stemmeflerhed, med mindre andet følger af nærværende vedtægt. Hvert medlem har én stemme. Stemmeret har kun de medlemmer, der ikke er i restance.

Afstemning skal finde sted skriftligt, såfremt blot én af de tilstedeværende medlemmer ønsker det. Der kan stemmes ved fuldmagt, dog således at fuldmagt kun kan gives til et andet medlem, og således at hvert fremmødt medlem kun kan medbringe én fuldmagt.

§ 6. *Regnskab og formue*

Regnskabsåret følger kalenderåret.

Regnskabet skal før den ordinære generalforsamling være revideret af to revisorer, hvoraf mindst den ene skal være medlem af foreningen. Generalforsamlingen vælger 2 revisorer og 1 revisorsuppleant for 1 år ad gangen. Genvalg kan finde sted.

Kassereren fører foreningens bogholderi og udarbejder foreningens årsregnskab.

§ 7. *Ekstraordinær generalforsamling*

Ekstraordinær generalforsamling kan indkaldes af bestyrelsen og skal indkaldes, hvis mindst 50 medlemmer skriftligt forlanger det med angivelse af dagsorden. I sidste tilfælde skal indkaldelse ske senest 3 uger efter, at bestyrelsen har modtaget det skriftligt, til afholdelse inden 6 uger.

§ 8. *Tegning og hæftelse*

Foreningen forpligtes udadtil ved underskrift af formanden og et bestyrelsesmedlem.

Der påhviler ikke foreningens medlemmer nogen personlig hæftelse for de af foreningen påhvilende pligter.

§ 9. *Vedtægtsændringer*

Vedtægtsændringer kan kun besluttes af en generalforsamling med mindst 2/3 majoritet af de fremmødte stemmer. Forslagene skal være bekendtgjort i indkaldelsen til generalforsamlingen. Hvis forslaget får flertal, men dette flertal ikke udgør 2/3 af de fremmødte stemmer, skal forslaget, såfremt det ønskes fremmet, genfremsættes på en ny generalforsamling, tidligst 2 uger og senest 4 uger efter den første. På denne generalforsamling kan forslaget vedtages med almindelig stemmeflerhed.

§ 10. *Opløsning*

DIS-Danmark kan opløses, hvis et forslag herom er vedtaget af en ordinær generalforsamling og derefter uforandret af en ekstraordinær generalforsamling under forudsætning af, at 3/4 af de fremmødte medlemmer på såvel den ordinære som den ekstraordinære generalforsamling stemmer for opløsning.

I tilfælde af DIS-Danmarks opløsning træffer DIS-Danmarks generalforsamling bestemmelse om foreningens aktiver.

**Således vedtaget på 7. ordinære generalforsamling
22. april 1995**

Macintosh program-udvalget v. Knud Højrup

Primo februar blev der sendt breve til syv leverandører af Macintosh slægtsforskningsprogrammer om at fremsende program til aftesting og anmeldelse her i bladet. Kun fire har svaret indtil nu, og kun to af disse, DISGEN 4,5 og Family Roots 3.7, fremsendte „full“ versioner af deres program. Udvalget er endvidere i besiddelse af PAF 2.1, en shareware version af Gene 4.0.2. og undertegnede har personligt investeret i Reunion 4.0. Disse sammen med en næsten „full“ demo-version af Family Heritage File 3.3c bevirker, at nedennævnte ialt seks program-

mer bliver aftestede i udvalget og senere anmeldt i Slægt & Data.

Udvalget er nu i gang med at strukturere aftestningen, som forventes at svare til den tidligere rapport om PC kompatible programmer, idet der også vil blive lagt vægt på om programmerne opfylder de særlige krav til brugervenlighed, som Mac-brugere er vant til fra de øvrige programmer. Der er ikke nogen af programmerne, der er „fordanskede“, hverken i brugerinterface eller i udskifterne, men der er som ventet ikke fundet problemer med æ, ø og å.

Udvalget har endvidere fået kendskab til adskillige hjælpeprogrammer dels til konvertering af PAF filer fra / til GEDCOM filer, dels til konvertering af GEDCOM filer til database filer, men også til at udskrive forskellige rapporter direkte fra GEDCOM filer. Vi har endnu ikke taget stilling til om disse skal undersøges og beskrives nærmere her i bladet.

Knud Højrup
Topperne 4, L-13
2620 Albertslund Tlf. 43 62 60 83

DISGEN 4.5

Pris: skr. 500,- plus porto og postopkrævningsgebyr.

Udvalget har modtaget to eksemplarer af programmet til aftesting. Det sælges kun til medlemmer af vor svenske søsterorganisation, og medlemskab som kan tegnes samtidigt med købet, koster skr 90,- for 1995. Der findes ikke demo-versioner af programmet.

Forhandler: DIS Sverige
Skolvägen 26 A
S-433 61 Svedalen
Sverige
Att.: Anders Wallgren

Producent: DIS Sverige
Sandgaten 10 kv
S-582 35 Linköping
Sverige

Family Heritage File 3.3c

Pris: US\$ 149,- plus US\$ 15,- for forsendelse til Danmark.

Vi har modtaget en „Demonstration Disk“, som iøvrigt kan købes af producenten for US\$ 10,- inkl. forsendelse til Danmark. Vi har vurderet at denne version er omfattende nok til at programmet kan indgå i testen.

Producent: Starcom Microsystems
Windsor Park East
25 West 1480 North
Orem, Utah 84057, USA
Tlf. (00 1) 801 225 1480

Family Roots 3.7

Pris: dkr. 774,-

Vi modtog en „full“ version knapt en måned efter vort brev. Der findes rabatordninger for samtidig anskaffelse af flere programmer, eller ved konvertering fra andre versioner registreret hos SoftGen.

Forhandler: SoftGen
Tofteholmen 5
2690 Karlslunde
Att.: Hans Mikkelsen
Tlf. 42 15 28 12

Producent: Quincept, Inc
P.O. Box 216
Lexington, MA 02173
USA
Tlf. (00 1) 801 225 1480

Gene 4.0.2

Shareware, US \$ 10,-

Dette program er fundet på CompuServe nettet, og er så vel-dokumenteret og funktionsdueligt, at vi har valgt at tage det med i testen.

Producent: Diane & David Epstein
8 Owen Ct.
Irvine, CA 92715, USA

PAF 2.2

Pris: dkr. 350,-

Vi har endnu ikke fået svar på vores henvendelse til forhandleren, men da mindst et medlem af udvalget har anskaffet version 2.1 af programmet, indgår dette i testen. Der findes ikke demo-version af programmet.

Forhandler: Nordisk Distributions Center
Smedevangen 9
3540 Lyng
Danmark
Tlf. 42 187727

Producent:
Ancestral File Operations Unit
50 North Temple Street
2WW
Salt Lake City
Utah 84150
USA
Tlf. (00 1) 801 240 2584


Reunion 4.0

Pris: US\$ 119,- plus forsendelse.

Leverandøren svarede hurtigt på vores henvendelse, at de ikke udsendte programmet til den type undersøgelser og henviste til demo-versionen på CompuServe nettet. Undertegnede har dog fundet programmet så interessant, at jeg personligt har anskaffet det, således at det kan indgå i testen. Ovennævnte pris er set i en annonce fra MacConnection (Prod. no. 7126). Programmet kan også købes direkte hos producenten for US\$ 129,- inkl. forsendelse til Danmark. Det ankom 8 dage efter fax-bestilling, betalt med Visa. Programmet findes også til Windows.

Forhandler: MacConnection
14 Mill Street
Marlow, NH 03456
USA
Tlf. (00 1) 603 446 4444
Fax (00 1) 603 446 7711

Producent: Leister Productions Inc
PO Box 289
Mechanicsburg, PA 17055
USA
Tlf. (00 1) 717 697 1378
Fax (00 1) 717 697 4373



Indbydelse til Slægtsforskertræf

Lørdag 30.marts 1996 med start kl. 9 på Koldinghus og derefter kl 10.30 indskrivning på Kolding Amtsgymnasium. Deltagergebyr 150,- kr. Foreløbig tilmelding (senest den 15. august 1995) og nærmere oplysninger kan fås hos foreningens formand: Irene Lindbæk
Chr. Winthersvej 17
6000 Kolding

Tlf 75 52 52 10

Slægtsbøger uden lommemesmerter

af Jan Tuxen

En stor tak til Chris Gade Oxholm Sørensen for hans glimrende artikel 'En slægtsbog blev til' i S&D 1/95. Jeg har selv udgivet en slægtsbog og kunne nikke genkendende til mange af Chris' råd og iagttagelser. Hertil kommer alle 'aha'-oplevelserne. En god vejledning for kommende slægtsbogsforlæggere.

Der var dog en enkelt ting i artiklen, som skræmte mig, nemlig budgettet på 140.000 kr. til bogtrykkeren plus det løse. Der skal sælges mange bøger til en ganske høj pris for at få et budget i den størrelsesorden til at hænge sammen. Chris og hans medforfatter fik det til at løbe rundt, og tillykke med det. Men jeg kender flere slægtsbogsforfattere, som sidder tilbage med frustrationer og tørre lommemesmerter, fordi der ikke blev solgt tilstrækkeligt med bøger. Der er nok også en del, som slet ikke tør binde an med en egentlig udgivelse på grund af den økonomiske risiko.

Det store problem er selvfølgelig den del af prisen for bogtryk og indbinding, som er uafhængig af antal bøger. Jeg har hørt, at denne omkostning kan være helt op til 100.000 kr., og det absolut billigste, som jeg har hørt om, er 19.000 kr., men det var vist en speciel vennepris.

Der er næppe nogen patentløsning på problemet, men jeg kan give et par tips om, hvordan jeg sidste år udgav en indbundet slægtsbog i knap 50 eksemplarer til en pris på 3-400 kr. og uden at løbe nogen økonomisk risiko. De to væsentlige forudsætninger for at gøre det er, at man selv 'trykker' bogen og at man kan få bogen indbundet til en fast pris pr. eksemplar.

De hjælpemidler, som jeg havde til rådighed, var en PC (386SX, 85 MB disk), en laserprinter (HP LaserJet 4L), BK 5.1 samt WordPerfect 5.1 og 6.0. Desuden havde jeg på mit arbejde adgang til en scanner og Aldus PhotoStyler.

Herudover fik jeg under indsamling af informationerne om familien kontakt til en amatørbogbinder. Dette er det første springende punkt. Men der er faktisk en del, som har den hobby at binde bøger ind på gammeldags facon, og de mangler ofte 'råmateriale' at binde ind.

Dernæst måtte jeg finde ud af, hvordan jeg kunne 'trykke' råmaterialet til bogbinderen. En bogtrykker laver jo for hver 16 sider et stort ark på 2x4 sider, som er trykt på begge sider. Disse ark falses (foldes) 3 gange og den sidste fold syes under indbindingen fast i bogryggen. Selvom min laserprinter skriver i en kvalitet, som er rimeligt tæt på bogtryk, kan den ikke klare formater større end A4. Jeg ved heller ikke, hvordan jeg skulle få den til at vride og vende 2x4 sider i A7 format, så de passer på et A4 ark. A7 formatet er også kun 2.7x3.75 cm., og det er altså lidt småt!

Løsningen fandt jeg i WordPerfect 6.0, som med lidt hjælp kan fremstille de 16 sider i A5, altså på A4 ark, som så kun skal falses én gang. Det meste af teknikken er beskrevet i WP manualen, som kalder metoden 'udskrivning i hæfteform'. Bogen skal være opdelt i 'hæfter' af 16 sider. Disse udskrives 'dobbeltsidigt' og 'som hæfte'. Siderne bliver nu printet ud med side 16 og side 1 på første ark, derefter siderne 2 og 15, 14 og 3, 4 og 13, 12 og 5, 6 og 11, 10 og 7 samt 8 og 9. Disse 8 ark



sorteres nu om, så siderne 2 og 15 ligger øverst, dernæst siderne 16 og 1, 4 og 13, 14 og 3, 6 og 11, 12 og 5, 8 og 9, samt endelig 10 og 7. Det lyder sværere, end det er, for siderne skal blot byttes om parvis. Nu lægges de 8 ark i printeren igen, således at den side af arkene, som var øverst under første udprintning, nu er nederst. Derefter udskrives igen som ovenfor beskrevet. Resultatet er to identiske udgaver af de første 16 sider af bogen, som blot skal sorteres for at være klar til falsning og indbinding. Metoden gentages for siderne 17-32, 33-48 o.s.v.

Der er selvfølgelig tale om en husmandsløsning med indbyggede begrænsninger, f.eks. at bogformatet ikke kan være større end A5, at billedkvaliteten er begrænset o.s.v. Men metoden gør det muligt at fremstille præsentable slægtsbøger i et næsten vilkårligt lavt antal og til en fast pris.

Jan Tuxen
Kongshøj Allé 23
5300 Kerteminde

KØB - SALG - BYTTE

Et microkortlæser af mærket NCR med stor skærm sælges eller byttes.

Bent Pilgaard Tlf. 86 67 55 12

WIN-FAM - jeg ønsker en bedre omtale

af Uve Grau

Mit udgangspunkt er dagligt at arbejde i windows-miljøet. Jeg har kun prøvet og set 2 programmer, nemlig BK og Win-Fam (WF), og har licens til begge.

På anbefaling af andre „forskere“ begyndte jeg at arbejde med BK. Det var besværligt, ulogisk og jeg fik mange stop pga. fejlbetjening af programmet. Jeg følte, at blive sat 10 år bagud i tiden. Jeg nåede aldrig at blive fortrolig med BK, før jeg faldt over WF. Det var en fornøjelse at arbejde med, selvom der på demoversionen skete visse stop pga. fejl. BK har nogle print-layouts, der mangler i WF, så jeg har beholdt BK, men endnu ikke gjort brug af faciliteterne, fordi det er så besværligt, da det kører i DOS.

WF er et enkelt og lettilgængeligt program, som windows-brugere let sætter sig ind i. Instruktion kan udprintes, hvis det ønskes, men uanset hvor i WF vi er, kan man hente hjælp. WF understøtter GEDCOM, som jeg ikke har brugt. Printfaciliteterne er gode, og udprintet kan tilpasses inden for vide rammer til papirstørrelsen.

Den indlysende fordel ved WF er den brugervenlige opbygning af de forskellige indtastningsvinduer. Det kan ikke gøres enklere og mere overskueligt. Alle nye data gemmes automatisk, når vi „går ud af programmet“ på normal vis. Alle tekster er på dansk, og ikke kun „fordanskede“. Ved klik på musen fremkommer de ønskede indtastningsvinduer. Der er plads til kildehenvisninger på alle grunddata, og datakvaliteten (sikkerheden) kan angives som et tal mellem 0 og 9.

Familievinduet, hvor familiesammenføringen foretages, bruger „drag and drop“ d.v.s. man henter en person fra databasen (der fremkommer i alle indtastningsvinduer) og med musen „trækker“ personen hen til det valgte datafelt. Til den valgte person kan tilføjes forældre, børn og ægtefælle(r). Hvis 2 af samme køn sammenføjes, kommer et advis (advarsel), der spørger om disse 2 personer af samme køn skal sammenføjes. I disse tider, hvor dette er tilfaldt, kan man så sige OK. Hvis det er en fejl, kan den person hvis køn er forkert, rettes, og sammenføjnningen kan foretages.

Alle data ligger i et „rullegardin“, og her kan personer findes ved enten at indtaste personens ID eller med navn. Skriv „N“ og rullegardinet begynder med N, skrives „Ni“ bliver første navn der vises et, hvor de 2 første bogstaver i navnet er Ni; og så fremdeles ved indtastning af flere bogstaver. På denne måde kan vi kontrollere om den person, vi ønsker at indtaste, findes i forvejen.

Der kommer advis ved forkert datoformat, som så kan rettes eller accepteres. Datoangivelse kan skrives med cirka-angivelse (Før 1899).

En god facilitet er gentagemenuen. Der er mulighed for at indlægge 8 faste data (kirkesogn) og bruge dem gang på gang, indtil programmet lukkes, for da slettes de valgte gentagelsesdata. Det er en god ide før afslutningen at gå ind i Data-validitet. Her er opsamlet alle de data, der er åbenlyst forkerte. F.eks. personen bliver gift før fødslen. Disse fejl kan så blive rettet medens det brugte råmateriale er ved hånden.

WF har mange gode udprint lay-out. Nævnes kan PERSONINDEX, der oplyser alle personens bindinger til ægtefælle(r), børn og forældre via ID-nr. Mange personer på samme side, sorteret efter ønske. For hver person kan udskrives et flot datablad, indeholdende alle de oplysninger, der er indtastet. Noter til hver person kan indeholde 32.000 karakterer, hvilket dækker de fleste personers skrevne data. Der findes forskellige former for udprintning af anetavler/efterslægtstræer.

Den største ulempe mener jeg er, at udprintning af PERSONDATA ikke medtager børnene. Det medtager ellers alle relevante oplysninger på personen, og der udprintes mellem 6 og 12 personer pr. side. Der burde komme advis, når samme person indtastes 2 gange. Udskriverne af „træer“ kunne være mere overskuelig og smart. Det har BK, men her kan vi ikke se hvordan printet fordeles sig på arkene, og redigeringsmuligheden er meget besværlig.

Jeg tror, at WF er et program, der er kommet for at blive. Det beror især på, at nye brugere efterhånden er vænnet til at køre i windows, og at programmet helt igennem er på dansk.

Uve Grau
Fjordvejen 9
Bækken
6300 Gråsten Tlf. 74 60 86 87

Litteratur-liste fra Matrikelarkivet

Fortegnelse over litteratur om matrikuleringsarbejder, matrikelvæsen m.v. samt udskiftnings- og matrikelkort (København, Frederiksberg og Sønderjylland undtaget).

Svend Balslev: Matrikelarkivet og den personalhistoriske forskning. Personalhistorisk Tidsskrift 1979.

Svend Balslev og Hans Ejner Jensen: Landmåling og landmålere (med kortmappe) Kbh. 1975.

Svend Balslev, Hans Ejner Jensen og Margit Mogensen: Landmålingsarkivet 1693-19.juli 1993.

Marie Louise Brandt, Poul Nybo Rasmussen og Lizzi Schwenger: Danske kortsamlinger - en guide Kbh. 1989.

Karl-Erik Frandsen (red.): Atlas over Danmarks administrative inddeling efter 1660, bd. I-II, Kbh. 1984.

Jens Fleischer: Politikens håndbog i lokalhistorie, Kbh. 1991.

Bent Jørgensen: Dansk stednavneleksikon, I-III, Kbh. 1981-83.

S. Kinch og Fl. Tolstrup: Den danske landboret. 2. udg. Kbh. 1948.

Asger Lumholt: Landmåling og fremstilling af kort under bestyrelse af Det Kgl. danske Videnskabernes Selskab 1761-1843.

Samlinger til selskabets historie IV, Kbh. 1961 (bl.a. også et afsnit om „den specielle landmåling“ 1768-72).

Poul Thestrup: Pund og alen. Danske mål- og vægtenheder fra 1683- reformen til i dag. Arkivernes Informationsserie, Kbh. 1991.

Jacob Mandix: Haandbog i den danske Landvæsensret, bd. I-II, 2. udg. Kbh. 1813.

Helge Nielsen og Victor Thalbitzer: Skatter og Skatteforvaltning i ældre tid. Kbh. 1976.

H.O. Nordlund: Matriklen og matrikelkortene som hjælpemidler ved lokalhistoriske undersøgelser, Kbh. 1978.

V.E. Pedersen: Matrikelvæsen I.del. Matrikelvæsenets historie og administration, 2.udg. v/Johs. Steffensen Kbh. 1966.

C. Rise Hansen og Ax. Steensberg: Jordfordeling og udskiftning, Kbh. 1951 (bl.a. instrukserne for „den specielle landmåling“ 1768).

Chr. Rothe: Beretning om den i året 1844, for kongeriget indførte nye jordskyldsætnings væsen og historie, Kbh. 1844.

P.F. Schou: Kjøbstædernes forfatning og styrelse, Kbh. 1901.

Henning Breuning Madsen, Axel Henry Nørr og Kristian Aagaard Holst: Den danske Jordklasseficering. Atlas over Danmark, serie I, bd. 3. (N. Kingo Jacobsen red.) Det Kongelige Danske Geografiske Selskab, Kbh. 1992.

A. Voldum: Matrikelkort. -I Kortblade og flyvefotos (H. Hedemann, red.), Kbh. 1970.

Danmarks administrative inddeling: Statistiske meddelelser 4.R. 86. bd., 1.hft., s. 7-37. Kbh. 1930.

Håndbog om matrikelvæsen: Matrikeldirektoratets opgaver og organisation 2.udg. Kbh. 1986.

Samling af love og cirkulærer m.v. af særlig interesse for landinspektører: (H.T. Heering og A.V. Sørensen, red.), Kbh. 1935 (bl.a. matrikelinstrukserne af 1806 og 1863 samt uddrag af udskiftningsforordningen af 1781).

Fortid og Nutid:	bd. 4:	Sv. Aakjær:	Dansk landsbyhistorie
	bd. 29:	Bjørn Westerbeck Dahl:	Bibliografisk vejviser over kortsamlinger i Danmark.
	bd. 17:	Johs. Ewens:	Matrikulsarkivet.
	bd. 20:	J.L. Jarnhuus:	Om 1844-matriklen som landbohistorisk kilde.
	bd. 2:	Gunnar Knudsen:	De danske matrikler og deres benyttelse ved historiske undersøgelser.
	bd. 7:	Henrik Larsen:	Landmålingen 1768-1772.

Tidsskrift for opmåling- og matrikelvæsen, bd. 19-25 betegnet Landinspektøren. Tidsskrift for opmålings- og matrikelvæsen og fra bd. 26 betegnet Landinspektøren, bl.a.:

bd. 33:	Marie L. Brandt:	Kartografiske kilder til information om landskabsmønstret før udskiftningen.
bd. 25:	Harald Heering:	Træk af matrikelstrukturen her og i vore nabolande.
bd. 14:	H.T. Heering:	Ejendomsregistreringens udvikling i de nordiske lande.
bd. 17:	Hans Jensen:	Matrikulen 1844.
bd. 17:	Poul Nissen:	Matrikulens kortgrundlag.
bd. 17:	V.E. Pedersen:	Matrikulens anlæg og vedligeholdelse.
bd. 30:	Særhæfte (nr. 8) over temaet udskiftning med artikler af Svend Balslev, Viggo Hansen, Johs. Hoffmeyer, Hans Ejner Jensen, Peter Flindt Jensen og Jørgen Staunskjær.	

Tidsskrift for kortlægning og arealforvaltning, bd. 37 betegnet Landinspektøren bd. 37. Særhæfte januar 1994 Temaartikler om Matriklens 150-års jubilæum med artikler af Mette Bloch, Lars Buhl, Stig Dilling m.fl., Knud Villemoes Hansen, Jonna Hvidegaard m.fl., Jørgen Knudsen, Birgit Kristiansen, Jørgen Staunskjær, Knud Sørensen og Sigvard Stampe Villadsen.

Uddrag fra Kildeoversigten

4. februar - 15.april 1995

Indtastninger, hvor der under „Tilgængelig“ først står DDA, kan rekvireres fra DDA, som omtalt i tidligere numre af S&D. I tilfælde, hvor der ikke står DDA, må den person, der står i feltet „Tilgængelig“ kontaktes direkte. Adressen kan oftest findes i DIS-FORSK.

Arkivtype	Sogn	Program	Tilgængelig
FT 1787-	Knudsker	KIP	DDA, Bornholms Slægtshistoriske Forening, Rønne. Indtastet af Karl Nielsen, Rønne
FT 1787-	Nylarsker	KIP	DDA, Bornholms Slægtshistoriske Forening, Rønne Indtastet af Karl Nielsen, Rønne
KB 1815-1891	Tibirke	WordPerfect	Morten Ingemann, Gilleleje
FT 1801- rende	Sindal	KIP	Lokalhistoriske Forening i Sindal. Indtaster Gerda Dybro. Igangvæ-
FT 1034- rende	Sindal	KIP	Lokalhistoriske Forening i Sindal. Indtaster Gerda Dybro. Igangvæ-
FT 1840- rende	Sindal	KIP	Lokalhistoriske Forening i Sindal. Indtaster Gerda Dybro. Igangvæ-
FT 1845-	Sindal	KIP	Lokalhistoriske Forening i Sindal. Indtaster Gerda Dybro. Planlagt
FT 1787-	Ingstrup	KIP	Lokalhistoriske Forening i Sindal. Indtaster Gerda Dybro. Planlagt
FT 1801-	Ingstrup	KIP	Lokalhistoriske Forening i Sindal. Indtaster Gerda Dybro. Planlagt
FT 1834-	Ingstrup	KIP	Lokalhistoriske Forening i Sindal. Indtaster Gerda Dybro. Planlagt
FT 1840-	Ingstrup	KIP	Lokalhistoriske Forening i Sindal. Indtaster Gerda Dybro. Planlagt
FT 1845-	Ingstrup	KIP	Lokalhistoriske Forening i Sindal. Indtaster Gerda Dybro. Planlagt
FT 1850-	Ingstrup	KIP	Lokalhistoriske Forening i Sindal. Indtaster Gerda Dybro. Planlagt
FT 1787-	Astrup	KIP	DDA, Sofie Unnerup, Esbjerg
FT 1787-	Vesterø	KIP	Jens Nyholm Christensen, Aalborg
FT 1787-	Hals	KIP	Jens Nyholm Christensen, Aalborg. Igangværende
FT 1834-	Vesterø	KIP	Bjerregaard & Jørgensen, Horsens. Igangværende
FT 1850-	Birket	KIP	DDA, Viggo Poulsen, Gilleleje
FT 1850-	Branderslev	KIP	DDA, Viggo Poulsen, Gilleleje
FT 1850-	Halsted	KIP	DDA, Viggo Poulsen, Gilleleje
FT 1850-	Herredskirke	KIP	DDA, Viggo Poulsen, Gilleleje
FT 1850-	Løjtøfte	KIP	DDA, Viggo Poulsen, Gilleleje
FT 1850-	Nakskov Landsogn	KIP	DDA, Viggo Poulsen, Gilleleje
FT 1850-	Horslunde	KIP	DDA, Viggo Poulsen, Gilleleje
FT 1850-	Horslunde	KIP	DDA, Viggo Poulsen, Gilleleje
FT 1850-	Købelev	KIP	DDA, Viggo Poulsen, Gilleleje
FT 1850-	Nordlunde	KIP	DDA, Viggo Poulsen, Gilleleje
FT 1850-	Sandby	KIP	DDA, Viggo Poulsen, Gilleleje
FT 1850-	Utterslev	KIP	DDA, Viggo Poulsen, Gilleleje
FT 1850-	Vesterborg	KIP	DDA, Viggo Poulsen, Gilleleje
FT 1850-	Vindeby	KIP	DDA, Viggo Poulsen, Gilleleje
FT 1845-	Uggerslev	?	Jytte Skaaning, Odense C. Planlagt
KB 1814-1870	Ubberud	Works tekstbeh.	Karen Møller Nielsen
FT 1787-	Ubberud	KIP	Karen Møller Nielsen. Igangværende
FT 1787-	Korup	KIP	Karen Møller Nielsen. Igangværende
DIV -	Ubberud	Works	Karen Møller Nielsen. Om ejendomme i Ubberud sogn for alle årene, hvor der findes kilder
FT 1801-	Ubberud	KIP	Karen Møller Nielsen. Igangværende
FT 1834-	Ubberud	KIP	Karen Møller Nielsen. Igangværende
FT 1840-	Ubberud	KIP	Karen Møller Nielsen. Igangværende
DIV 1849-	Bolbro	Works	Karen Møller Nielsen. Opl. om ejendomme og brandforhør 1849 i Bolbro by (incl. fra brandtaksationer)
FT 1845-	Ubberud	KIP	Karen Møller Nielsen. Igangværende
DIV 1680-1900	Lunde	Works	Karen Møller Nielsen, Otterup Lokalhistoriske Arkiv. Fremmelev by: Nogle opl. om adkomst (fæster og ejer), nogle brandtaksationer (skifter med ang. af efterkommere), tingbogsopl., lægderuller
FT 1850-	Ubberud	KIP	Karen Møller Nielsen. Igangværende

Nordisk Konference

for Slægtsforskning og EDB for slægtsforskere
på Schäffergården ved København



31. maj - 2. juni 1996

Arrangører:

**Samfundet for dansk genealogi og Personhistorie
Sammenslutningen af Slægtshistoriske Foreninger
DIS-Danmark og DIS-Norge**

Konferencen vil omfatte foredrag, gruppeseminarer og demonstrationer.

Foreløbige planer for konferencens faglige indhold:

Interskandinavisk migration generelt og udvandring til USA fra de nordiske lande

Udvandring mellem de nordiske lande

Pas- og attest-regler (både inden for og over landegrænserne i Norden)

Administrative inddelinger i Norden (herunder om adm. kort, databaser, CD-Rom)

Om at skrive en slægtsbog

Slægtsforeninger i Norden

Etik i slægtsforskningen

Undervisning i slægtsforskning

Specielt vedr. EDB:

Kildeindtastning

Slægtsforskningsprogrammer

Kildesøgning (litteratur og arkivalier)

EDB som hjælpemiddel for slægtsforskere

Multimedia for slægtsforskere

Under hele konferencen forventes det, at der sideløbende vil være udstillinger, demonstrationer og salg af forskellige hjælpemidler til nytte for slægtsforskeren.

Et mere udførligt program vil fremkomme i septembernummeret af Slægt & Data.